



AZIENDA SANITARIA PROVINCIALE DI TRAPANI

DELIBERAZIONE DEL COMMISSARIO STRAORDINARIO

N.20220001159 DEL 29/09/2022

OGGETTO: Revoca delibera n. 858 del 30/06/2022. Riadozione bilancio d'esercizio chiuso al 31/12/2021.

DIPARTIMENTO AMMINISTRATIVO SETTORE ECONOMICO FINANZIARIO E PATRIMONIALE	PROPOSTA N. 20220001372 DEL 29/09/2022
PROSPETTO DISPONIBILITA' GESTIONE ANNO AUTORIZZAZIONE DI SPESA n. AUTORIZZAZIONE DI ENTRATA n. CONTO: CONTO: CONTO: AUTORIZZAZIONE PRESENTE ATTO Euro	PROVENIENZA Risorse Economiche Finanziarie e Patrimoniali U.O. Bilancio-Contabilità separata-Adempimenti Fiscali SEDE Trapani RESPONSABILE DEL PROCEDIMENTO dott.ssa Orso Angela RESPONSABILE U.O. Dott.ssa Rosanna Oliva

L'anno duemilaventidue, il giorno ventinove del mese di settembre presso la sede dell'Azienda Sanitaria Provinciale di Trapani, sita in Trapani nella via Mazzini n° 1

IL COMMISSARIO STRAORDINARIO

Ing. Vincenzo Spera, nominato con Decreto Assessorato alla Salute n. 31/gab del 14 luglio 2022, senza il parere del Direttore Amministrativo Dott.ssa Ornella Maria Monasteri, in quanto assente, ha adottato la seguente

DELIBERAZIONE

sottoscritta con firma digitale

IL DIRETTORE U.O.C. RISORSE ECONOMICHE FINANZIARIE E PATRIMONIALI

- VISTO** il Decreto Legislativo n. 502 del 30 dicembre 1992 avente ad oggetto *“Riordino della disciplina in materia sanitaria, a norma dell’art. 1 della Legge 23 ottobre 1992 n. 421”* e successive modifiche ed integrazioni;
- VISTA** la Circolare n. 7 del 04 aprile 2005 emanata congiuntamente dall’Assessorato Regionale Sanità e dall’Assessorato Regionale Bilancio e Finanze, avente ad oggetto *“Direttiva sulla contabilità generale delle Aziende Sanitarie”*;
- VISTA** la Legge Regionale n. 5 del 14 aprile 2009, avente ad oggetto *“Norme per il riordino del Servizio sanitario regionale”*;
- VISTO** il Decreto Legislativo n. 118 del 23 giugno 2011, avente ad oggetto *“Disposizioni in materia di armonizzazione dei sistemi contabili e degli schemi di bilancio delle Regioni, degli enti locali e dei loro organismi, a norma degli articoli 1 e 2 della legge 5 maggio 2009, n. 42”*;
- VISTO** il Decreto, emanato congiuntamente dal Ministero della Salute e dal Ministero dell’Economia e delle Finanze, del 15 giugno 2012– pubblicato sulla Gazzetta Ufficiale n. 159 del 10 luglio 2012 – con il quale sono stati introdotti i *“Nuovi modelli di rilevazione economica «Conto economico» (CE) e «Stato patrimoniale» (SP) delle aziende del Servizio sanitario nazionale”*;
- VISTO** il Decreto, emanato congiuntamente dal Ministero della Salute e dal Ministero dell’Economia e delle Finanze, del 20 marzo 2013 (pubblicato sulla G.U.R.I. n. 88 del 15 aprile 2013, S.O. n. 30), avente ad oggetto *“Modifica degli schemi dello Stato patrimoniale, del Conto economico e della Nota integrativa delle Aziende del Servizio Sanitario nazionale”*;
- VISTO** l’art. 47 della Legge Regionale n. 5 del 28 gennaio 2014 che recepisce nell’ordinamento contabile della Regione Siciliana il Titolo II del Decreto Legislativo n. 118 del 23 giugno 2011;
- VISTO** il D.D.G. n. 109 del 07 febbraio 2014 con il quale sono stati adottati a partire dal bilancio 2013 i nuovi schemi di bilancio dello *Stato Patrimoniale, Conto Economico e Nota Integrativa*, di cui al Decreto del Ministero della salute del 20 marzo 2013;
- VISTO** il Decreto del Ministro della Salute del 24 maggio 2019, di concerto con il Ministro dell’Economia e delle Finanze, pubblicato nella Gazzetta Ufficiale n. 147 del 25 giugno 2019, con il quale sono stati adottati i Nuovi modelli di rilevazione economica *“Conto Economico” (CE) “Stato patrimoniale” (SP)*, dei costi di Livelli essenziali di assistenza (LA) e Conto del Presidio (CP), degli Enti del Servizio Sanitario Nazionale.
- VISTO** il D.D.G. n. 1939 del 21 ottobre 2019 *“Approvazione del nuovo Piano dei Conti della Contabilità generale delle Aziende Sanitarie Pubbliche della Regione Siciliana. D.M. 24 maggio 2019”*;
- VISTA** la deliberazione del Direttore Generale n 634 del 04/05/2020 di adozione del nuovo Piano dei Conti aziendale;

VISTO	il D.D.G. n. 554 del 02 aprile 2015 con il quale l'Assessorato alla Salute-Dipartimento per la Pianificazione Strategica ha adottato lo schema di <i>Rendiconto Finanziario</i> nonché le linee guida per la predisposizione di tale rendiconto;
VISTO	l'art. 11 ter comma 1 lett. a) L. 28 marzo 2022 n.25 che ha disposto il differimento del termine per l'adozione dei bilanci d'esercizio per l'anno 2021 al 31 maggio 2022 per gli enti di cui alle lettere b), punti i) e c) del comma 2 dell'art. 19 del D.Lgs. n. 118/2011;
VISTA	la deliberazione del Commissario Straordinario n. 736 del 30/05/2022 avente ad oggetto " <i>Rinvio adozione bilancio esercizio chiuso al 31/12/2021</i> ";
VISTE	le richieste formulate alle strutture aziendali detentrici di dati/informazioni utili per la rappresentazione di tutti gli eventi gestionali i cui effetti amministrativo-contabili sono riconducibili alla competenza dell'esercizio 2021;
VISTE	le conseguenti risposte, acquisite agli atti della U.O.C. Risorse Economiche Finanziarie e Patrimoniali – Servizio Contabilità Generale, Bilancio e Programmazione Economica;
VISTA	la nota prot. n. Serv.5°/0031857 del 23/06/2022 - con la quale l'Assessorato della Salute, Dipartimento Pianificazione Strategica, Servizio 5° – Economico Finanziario ha diramato la <i>Direttiva per la chiusura dei bilanci d'esercizio 2021 delle Aziende Sanitarie pubbliche regionali</i> ;
VISTA	la delibera del Commissario Straordinario n.850 del 30/06/2022 redatta sulla base del verbale di negoziazione delle risorse finanziarie e dei correlati obiettivi economici da raggiungere nell'Anno 2021 sottoscritto tra l'azienda e l'Assessorato regionale della Sanità il 20/05/2022;
VISTA	la delibera del Commissario Straordinario n.858 del 30/06/2022 con la quale è stato adottato il bilancio di esercizio chiuso al 31 dicembre 2021;
VISTA	la nota prot. n. Serv.5°/37515 del 03/8/2022 - <i>Direttiva per la chiusura dei bilanci d'esercizio 2021 delle Aziende Sanitarie pubbliche regionali: Aggiornamento</i> - con la quale l'Assessorato della Salute, Dipartimento Pianificazione Strategica, Servizio 5° – Economico Finanziario ha fornito le indicazioni per la rettifica dei bilanci d'esercizio al 31/12/2021, ad integrazione di quelle fornite con nota prot. 31857 del 23/06/2022, comunicando, al contempo, la data del 29/08/2022 per la trasmissione dei modelli CE-SP e LA all' NSIS;
CONSIDERATO	che i modelli di rilevazione contabile CE, SP ed LA sono stati inseriti su NSIS nel rispetto dei termini stabiliti dall'Assessorato;
RITENUTO	di dover riformulare il bilancio d'esercizio 2021 secondo le istruzioni di cui alla nota Assessoriale prot. n. Serv.5°/37515 del 03/8/2022;
CONSIDERATO	che l'operazione di rettifica ha comportato la variazione dei modelli CE e SP del Bilancio d'esercizio 2021 adottato con Deliberazione n 858 del 30 giugno 2022;

RILEVATO

che il Bilancio d'esercizio chiuso al 31 dicembre 2021 presenta le seguenti risultanze finali espresse in euro:

STATO PATRIMONIALE

ATTIVO		PASSIVO	
Immobilizzazioni	159.128.009	Patrimonio netto	188.194.132
Rimanenze	22.790.429	Risultato d'esercizio	99.218
Crediti	119.749.171	Fondi rischi ed oneri	123.922.090
Attività finanziarie	-	TFR	4.623.438
Disponibilità liquide	230.687.977	Debiti	214.925.247
Ratei e risconti attivi	7.775	Ratei e risconti passivi	599.235
Totale attivo	532.363.360	Totale passivo	532.363.360
<i>Conti d'ordine attivi</i>	<i>216.764</i>	<i>Conti d'ordine passivi</i>	<i>216.764</i>

CONTO ECONOMICO

Valore della produzione	830.971.358
Costi della produzione	829.203.068
<i>Differenza tra valore e costi della produzione</i>	<i>1.768.289</i>
Proventi ed oneri finanziari	-116.544
Proventi ed oneri straordinari	14.353.940
<i>Risultato prima delle imposte</i>	<i>16.005.685</i>
Imposte e tasse	15.906.467
Risultato d'esercizio	99.218

ATTESO

che il risultato d'esercizio è pari ad € 99.217,76;

RITENUTO

opportuno, per quanto sopra evidenziato, revocare la Deliberazione n. 858 del 30 giugno 2022 avente per oggetto "Adozione del Bilancio economico patrimoniale dell'esercizio chiuso 31 dicembre 2021",

DARE ATTO

che il Responsabile della Struttura che propone il presente provvedimento sottoscrivendolo, attesta che lo stesso, a seguito dell'istruttoria effettuata, è conforme alla normativa vigente con riferimento alla materia trattata ed è, sia nella forma che nella sostanza totalmente legittimo, veritiero ed utile per il servizio pubblico, ai sensi e per gli effetti di quanto disposto dall'art. 1 della L. 14 gennaio 1994 n. 20 e s.m.i. e che lo stesso è stato predisposto nel rispetto della L. 6 novembre 2012 n. 190 " Disposizioni per la prevenzione e la repressione della corruzione e dell'illegalità nella Pubblica Amministrazione", nonché nell'osservanza dei contenuti del vigente Piano aziendale della Prevenzione della Corruzione, con particolare riferimento all'assenza di situazioni di conflitto d'interesse in relazione all'oggetto dell'atto e alla tematica connessa

PROPONE

Per le causali di cui in premessa:

REVOCARE	la Deliberazione n. 858 del 30 giugno 2022 avente per oggetto “Adozione del Bilancio economico patrimoniale dell’esercizio chiuso 31 dicembre 2021”,
RIFORMULARE	il Bilancio d’Esercizio 2021 dell’Azienda Sanitaria Provinciale di Trapani come risulta dai relativi elaborati (Conto Economico, Stato Patrimoniale, Nota Integrativa, Rendiconto Finanziario e Relazione sulla Gestione);
APPROVARE	il Bilancio economico-patrimoniale dell’esercizio chiuso al 31 dicembre 2021, composto dai seguenti allegati che ne costituiscono parte integrante e sostanziale: <ul style="list-style-type: none"> ✓ Stato Patrimoniale (elaborato secondo lo “Schema” di cui al Decreto Interministeriale 24 maggio 2019; ✓ Conto Economico (elaborato secondo “Schema” di cui al Decreto Interministeriale 24 maggio 2019) ✓ Rendiconto Finanziario; ✓ Nota integrativa; ✓ Relazione sulla Gestione
DARE ATTO	che il Bilancio economico-patrimoniale dell’esercizio chiuso al 31 dicembre 2021, espone un utile di € 99.217,76;
TRASMETTERE	copia del presente provvedimento all’Assessorato Regionale della Salute – UOB Controllo degli enti del S.S.R. – Percorsi attuativi di Certificabilità;
TRASMETTERE	copia del presente provvedimento al Collegio Sindacale, al fine di acquisirne il parere ai sensi dell’art. 3 ter del Decreto Legislativo n. 502/92;
INCARICARE	le strutture competenti dell’esecuzione del presente provvedimento;

L’ESTENSORE DEL PROVVEDIMENTO
Dott.ssa Angela Orso

IL RESPONSABILE DEL PROCEDIMENTO
Dott.ssa Francesca Catalano

IL RESPONSABILE U.O.C.
Risorse Economiche, Finanziarie e Patrimoniali
Dott.ssa Rosanna Oliva

IL COMMISSARIO STRAORDINARIO

VISTA	la proposta di deliberazione che precede e che si intende qui di seguito riportata e trascritta;
RITENUTO	di condividerne il contenuto;

D E L I B E R A

Di adottare la proposta di deliberazione per come sopra formulata dal Dirigente Responsabile della struttura proponente, e conseguentemente:

REVOCARE	la Deliberazione n. 858 del 30 giugno 2022 avente per oggetto “Adozione del Bilancio economico patrimoniale dell’esercizio chiuso 31 dicembre 2021”,
-----------------	--

- RIFORMULARE** il Bilancio d'Esercizio 2021 dell'Azienda Sanitaria Provinciale di Trapani come risulta dai relativi elaborati (Conto Economico, Stato Patrimoniale, Nota Integrativa, Rendiconto Finanziario e Relazione sulla Gestione);
- APPROVARE** il Bilancio economico-patrimoniale dell'esercizio chiuso al 31 dicembre 2021, composto dai seguenti allegati che ne costituiscono parte integrante e sostanziale:
- ✓ Stato Patrimoniale (elaborato secondo lo "*Schema*" di cui al Decreto Interministeriale 24 maggio 2019;
 - ✓ Conto Economico (elaborato secondo "*Schema*" di cui al Decreto Interministeriale 24 maggio 2019)
 - ✓ Rendiconto Finanziario;
 - ✓ Nota integrativa;
 - ✓ Relazione sulla Gestione
- DARE ATTO** che il Bilancio economico-patrimoniale dell'esercizio chiuso al 31 dicembre 2021, espone un utile di € 99.217,76;
- TRASMETTERE** copia del presente provvedimento all'Assessorato Regionale della Salute – UOB Controllo degli enti del S.S.R. – Percorsi attuativi di Certificabilità;
- TRASMETTERE** copia del presente provvedimento al Collegio Sindacale, al fine di acquisirne il parere ai sensi dell'art. 3 ter del Decreto Legislativo n. 502/92;

La presente deliberazione è composta – escluso il frontespizio – da n. 5 pagine ed è firmata digitalmente.



BILANCIO DI ESERCIZIO CHIUSO AL 31 DICEMBRE 2021



BILANCIO D'ESERCIZIO

CHIUSO AL 31/12/2021

SCHEMI DI BILANCIO

Stato Patrimoniale e Conto Economico

Importi in €

Decreto Interministeriale 20 marzo 2013

STATO PATRIMONIALE ATTIVO				Importi: Euro			
SCHEMA DI BILANCIO Decreto Interministeriale 118/2011		Anno 2021	Anno 2020	VARIAZIONE T/T-1			
				Importo	%		
A) IMMOBILIZZAZIONI							
I Immobilizzazioni immateriali		158.238	224.279	-66.041	-29,4%		
1) Costi d'impianto e di ampliamento				-	-		
2) Costi di ricerca e sviluppo				-	-		
3) Diritti di brevetto e di utilizzazione delle opere dell'ingegno		-	-	-	-		
4) Immobilizzazioni immateriali in corso e acconti				-	-		
5) Altre immobilizzazioni immateriali		158.238	224.279	-66.041	-29,4%		
II Immobilizzazioni materiali		158.788.109	161.647.526	-2.859.418	-1,8%		
1) Terreni		10.764.553	10.764.553	-	0,0%		
a) Terreni disponibili		9.795.755	9.795.755	-	0,0%		
b) Terreni indisponibili		968.798	968.798	-	0,0%		
2) Fabbricati		127.915.993	128.532.327	-616.334	-0,5%		
a) Fabbricati non strumentali (disponibili)		468.412	497.854	-29.442	-5,9%		
b) Fabbricati strumentali (indisponibili)		127.447.581	128.034.472	-586.892	-0,5%		
3) Impianti e macchinari		1.062.506	1.209.692	-147.186	-12,2%		
4) Attrezzature sanitarie e scientifiche		11.213.705	8.830.840	2.382.865	27,0%		
5) Mobili e arredi		1.306.049	1.389.403	-83.354	-6,0%		
6) Automezzi		1.032.658	1.382.199	-349.541	-25,3%		
7) Oggetti d'arte				-	-		
8) Altre immobilizzazioni materiali		219.361	148.071	71.290	48,1%		
9) Immobilizzazioni materiali in corso e acconti		5.273.283	9.390.441	-4.117.158	-43,8%		
		Entro 12 mesi	Oltre 12 mesi				
III Immobilizzazioni finanziarie (con separata indicazione, per ciascuna voce dei crediti, degli importi esigibili entro l'esercizio successivo)		-	-	181.662	181.662	-	0,0%
1) Crediti finanziari		-	-	-	-	-	-
a) Crediti finanziari v/ Stato				-	-	-	-
b) Crediti finanziari v/ Regione				-	-	-	-
c) Crediti finanziari v/ partecipate				-	-	-	-
d) Crediti finanziari v/ altri				-	-	-	-
2) Titoli		181.662	181.662	-	-	0,0%	
a) Partecipazioni		181.559	181.559	-	-	0,0%	
b) Altri titoli		103	103	-	-	0,0%	
Totale A)		159.128.009	162.053.468	-2.925.459	-1,8%		
B) ATTIVO CIRCOLANTE							
I Rimanenze		22.790.429	19.884.742	2.905.686	14,6%		
1) Rimanenze beni sanitari		21.919.022	19.057.501	2.861.522	15,0%		
2) Rimanenze beni non sanitari		871.406	827.242	44.165	5,3%		
3) Acconti per acquisti beni sanitari				-	-		
4) Acconti per acquisti beni non sanitari				-	-		
		Entro 12 mesi	Oltre 12 mesi				
II Crediti (con separata indicazione, per ciascuna voce, degli importi esigibili oltre l'esercizio successivo)		119.749.171	-	119.749.171	103.685.287	16.063.883	15,5%
1) Crediti v/Stato		-	-	-	-	-	-
a) Crediti v/ Stato - parte corrente		-	-	-	-	-	-
1) Crediti v/Stato per spesa corrente e acconti				-	-	-	-
2) Crediti v/Stato - altro				-	-	-	-
b) Crediti v/ Stato - investimenti				-	-	-	-
c) Crediti v/ Stato - per ricerca		-	-	-	-	-	-
1) Crediti v/Ministero della Salute per ricerca corrente				-	-	-	-
2) Crediti v/Ministero della Salute per ricerca finalizzata				-	-	-	-
3) Crediti v/Stato per ricerca - altre Amministrazioni centrali				-	-	-	-
4) Crediti v/Stato - investimenti per ricerca				-	-	-	-

STATO PATRIMONIALE ATTIVO					Importi: Euro	
SCHEMA DI BILANCIO Decreto Interministeriale 118/2011			Anno 2021	Anno 2020	VARIAZIONE T/T-1	
					Importo	%
d) Crediti v/ prefetture	-		-	-	-	-
2) Crediti v/ Regione o Provincia Autonoma	107.589.739	-	107.589.739	94.125.241	13.464.498	14,3%
a) Crediti v/ Regione o Provincia Autonoma - parte corrente	107.326.357	-	107.326.357	93.861.859	13.464.498	14,3%
1) Crediti v/ Regione o Provincia Autonoma per spesa corrente	107.326.357	-	107.326.357	93.861.859	13.464.498	14,3%
a) Crediti v/ Regione o Provincia Autonoma per finanziamento sanitario ordinario corrente	68.307.111		68.307.111	64.902.967	3.404.144	5,2%
b) Crediti v/ Regione o Provincia Autonoma per finanziamento sanitario aggiuntivo corrente L.E.A.			-	-	-	-
c) Crediti v/ Regione o Provincia Autonoma per finanziamento sanitario aggiuntivo corrente extra L.E.A.			-	-	-	-
d) Crediti v/ Regione o Provincia Autonoma per spesa corrente - altro	39.019.246		39.019.246	28.958.892	10.060.354	34,7%
2) Crediti v/ Regione o Provincia Autonoma per ricerca			-	-	-	-
b) Crediti v/ Regione o Provincia Autonoma - patrimonio netto	263.382	-	263.382	263.382	-	0,0%
1) Crediti v/ Regione o Provincia Autonoma per finanziamento per investimenti	263.382		263.382	263.382	-	0,0%
2) Crediti v/ Regione o Provincia Autonoma per incremento fondo di dotazione			-	-	-	-
3) Crediti v/ Regione o Provincia Autonoma per ripiano perdite			-	-	-	-
4) Crediti v/ Regione o Provincia Autonoma per ricostituzione risorse da investimenti esercizi precedenti			-	-	-	-
3) Crediti v/ Comuni	956.297		956.297	806.003	150.294	18,6%
4) Crediti v/ aziende sanitarie pubbliche e acconto quota FSR da distribuire	3.349.306	-	3.349.306	886.440	2.462.865	277,8%
a) Crediti v/ aziende sanitarie pubbliche della Regione	3.338.492		3.338.492	876.914	2.461.578	280,7%
b) Crediti v/ aziende sanitarie pubbliche fuori Regione	10.814		10.814	9.527	1.287	13,5%
5) Crediti v/ società partecipate e/o enti dipendenti della Regione	51.278		51.278	48.023	3.255	6,8%
6) Crediti v/ Erario	91.477		91.477	98.289	-6.812	-6,9%
7) Crediti v/ altri	7.711.074		7.711.074	7.721.291	-10.217	-0,1%
III Attività finanziarie che non costituiscono immobilizzazioni			-	-	-	-
1) Partecipazioni che non costituiscono immobilizzazioni					-	-
2) Altri titoli che non costituiscono immobilizzazioni					-	-
IV Disponibilità liquide			230.687.977	205.974.368	24.713.609	12,0%
1) Cassa			938	886	52	5,9%
2) Istituto Tesoriere			230.603.992	205.838.730	24.765.263	12,0%
3) Tesoreria Unica					-	-
4) Conto corrente postale			83.046	134.752	-51.706	-38,4%
Totale B)			373.227.576	329.544.398	43.683.179	13,3%
C) RATEI E RISCONTI ATTIVI						
I Ratei attivi			-	-	-	-
II Risconti attivi			7.775	122.157	-114.382	-93,6%
Totale C)			7.775	122.157	-114.382	-93,6%
TOTALE ATTIVO (A+B+C)			532.363.360	491.720.022	40.643.338	8,3%
D) CONTI D'ORDINE						
1) Canoni di leasing ancora da pagare					-	-
2) Depositi cauzionali			129.095	72.776	56.319	77,4%
3) Beni in comodato					-	-
4) Altri conti d'ordine			87.670	89.899	-2.229	-2,5%
Totale D)			216.764	162.674	54.090	33,3%

STATO PATRIMONIALE PASSIVO E PATRIMONIO NETTO				Importi: Euro			
SCHEMA DI BILANCIO <i>Decreto Interministeriale 2014</i>		Anno 2021	Anno 2020	VARIAZIONE T/T-1			
				Importo	%		
A) PATRIMONIO NETTO							
I Fondo di dotazione		79.961.423	79.961.423	-	0,0%		
II Finanziamenti per investimenti		94.244.661	95.840.217	-1.595.555	-1,7%		
1) Finanziamenti per beni di prima dotazione		-	-	-	-		
2) Finanziamenti da Stato per investimenti		53.951.492	56.969.892	-3.018.400	-5,3%		
a) <i>Finanziamenti da Stato ex art. 20 Legge 67/88</i>		53.951.492	56.969.892	-3.018.400	-5,3%		
b) <i>Finanziamenti da Stato per ricerca</i>				-	-		
c) <i>Finanziamenti da Stato - altro</i>				-	-		
3) Finanziamenti da Regione per investimenti		8.772.994	8.772.994	-	0,0%		
4) Finanziamenti da altri soggetti pubblici per investimenti		283.532	169.807	113.726	67,0%		
5) Finanziamenti per investimenti da rettifica contributi in conto esercizio		31.236.642	29.927.524	1.309.118	4,4%		
III Riserve da donazioni e lasciti vincolati ad investimenti		262.706	213.400	49.306	23,1%		
IV Altre riserve		110.000	110.000	-	0,0%		
V Contributi per ripiano perdite		180	180	-	0,0%		
VI Utili (perdite) portati a nuovo		13.615.163	13.541.525	73.637	0,5%		
VII Utile (perdita) dell'esercizio		99.218	73.637	25.581	34,7%		
Totale A)		188.293.350	189.740.382	-1.447.032	-0,8%		
B) FONDI PER RISCHI ED ONERI							
1) Fondi per imposte, anche differite				-	-		
2) Fondi per rischi		42.638.018	36.148.031	6.489.987	18,0%		
3) Fondi da distribuire		-	-	-	-		
4) Quota inutilizzata contributi di parte corrente vincolati		32.382.453	41.938.872	-9.556.418	-22,8%		
5) Altri fondi oneri		48.901.618	34.067.782	14.833.836	43,5%		
Totale B)		123.922.090	112.154.685	11.767.405	10,5%		
C) TRATTAMENTO FINE RAPPORTO							
1) Premi operosità		4.623.438	4.378.992	244.446	5,6%		
2) TFR personale dipendente		-	-	-	-		
Totale C)		4.623.438	4.378.992	244.446	5,6%		
D) DEBITI (con separata indicazione, per ciascuna voce, degli importi esigibili oltre l'esercizio successivo)							
	Entro 12 mesi	Oltre 12 mesi					
1) Mutui passivi		304.919	304.919	375.329	-70.410	-18,8%	
2) Debiti v/Stato			-	-	-	-	
3) Debiti v/Regione o Provincia Autonoma			-	-	-	-	
4) Debiti v/Comuni	305.442		305.442	184.077	121.365	65,9%	
5) Debiti v/aziende sanitarie pubbliche	7.137.865	-	7.137.865	3.746.361	3.391.504	90,5%	
a) <i>Debiti v/ aziende sanitarie pubbliche della Regione per spesa corrente e mobilità</i>	1.424.031		1.424.031	1.765.352	-341.321	-19,3%	
b) <i>Debiti v/ aziende sanitarie pubbliche della Regione per finanziamento sanitario aggiuntivo corrente L.E.A</i>			-	-	-	-	
c) <i>Debiti v/ aziende sanitarie pubbliche della Regione per finanziamento sanitario aggiuntivo corrente extra L.E.A</i>			-	-	-	-	
d) <i>Debiti v/ aziende sanitarie pubbliche della Regione per altre prestazioni</i>	5.045.317		5.045.317	1.433.817	3.611.499	251,9%	
e) <i>Debiti v/ aziende sanitarie pubbliche della Regione per versamenti a patrimonio netto</i>			-	-	-	-	
f) <i>Debiti v/ aziende sanitarie pubbliche fuori Regione</i>	668.516		668.516	547.191	121.325	22,2%	
6) Debiti v/società partecipate e/o enti dipendenti della Regione			-	-	-	-	
7) Debiti v/fornitori	121.221.327		121.221.327	103.044.327	18.177.000	17,6%	
8) Debiti v/Istituto Tesoriere	3.386		3.386	-	3.386	-	
9) Debiti tributari	13.022.381		13.022.381	12.790.590	231.791	1,8%	
10) Debiti v/altri finanziatori			-	-	-	-	
11) Debiti v/istituti previdenziali, assistenziali e sicurezza sociale	17.818.599		17.818.599	16.946.605	871.994	5,1%	
12) Debiti v/altri	55.111.330		55.111.330	47.773.999	7.337.332	15,4%	
Totale D)		214.620.329	304.919	214.925.247	184.861.287	30.063.961	16,3%

STATO PATRIMONIALE PASSIVO E PATRIMONIO NETTO			Importi: Euro	
SCHEMA DI BILANCIO <i>Decreto Interministeriale 2014</i>	Anno 2021	Anno 2020	VARIAZIONE T/T-1	
			Importo	%
E) RATEI E RISCONTI PASSIVI				
1) Ratei passivi	14.860	302	14.558	4818,0%
2) Risconti passivi	584.375	584.375	-	0,0%
Totale E)	599.235	584.677	14.558	2,5%
TOTALE PASSIVO E PATRIMONIO NETTO (A+B+C+D+E)	532.363.360	491.720.022	40.643.338	8,3%
F) CONTI D'ORDINE				
1) Canoni di leasing ancora da pagare	-	-	-	-
2) Depositi cauzionali	129.095	72.776	56.319	77,4%
3) Beni in comodato	-	-	-	-
4) Altri conti d'ordine	87.670	89.899	-2.229	-2,5%
Totale F)	216.764	162.674	54.090	33,3%

CONTO ECONOMICO			Importi: Euro	
SCHEMA DI BILANCIO Decreto Interministeriale 118/2011	Anno 2021	Anno 2020	VARIAZIONE T/T-1	
			Importo	%
A) VALORE DELLA PRODUZIONE				
1) Contributi in c/esercizio	778.841.187	755.953.174	22.888.013	3,0%
a) Contributi in c/esercizio - da Regione o Provincia Autonoma per quota F.S. regionale	741.265.584	734.508.241	6.757.343	0,9%
b) Contributi in c/esercizio - extra fondo	37.575.603	21.444.933	16.130.670	75,2%
1) Contributi da Regione o Prov. Aut. (extra fondo) - vincolati	20.755.145	20.473.424	281.721	1,4%
2) Contributi da Regione e Prov. Aut. (extra fondo) - Riserve aggiuntive da bilancio a titolo di copertura L.E.A.			-	-
3) Contributi da Regione o Prov. Aut. (extra fondo) - Risorse aggiuntive da bilancio a titolo di copertura extra L.E.A.			-	-
4) Contributi da Regione o Prov. Aut. (extra fondo) - altro			-	-
5) Contributi da aziende sanitarie pubbliche (extra fondo)			-	-
6) Contributi da altri soggetti pubblici	16.820.458	971.509	15.848.949	1631,4%
c) Contributi in c/esercizio - per ricerca	-	-	-	-
1) da Ministero della Salute per ricerca corrente			-	-
2) da Ministero della Salute per ricerca finalizzata			-	-
3) da Regione e altri soggetti pubblici			-	-
4) da privati			-	-
d) Contributi in c/esercizio - da privati			-	-
2) Rettifica contributi c/esercizio per destinazione ad investimenti	-6.344.961	-6.758.069	413.108	-6,1%
3) Utilizzo fondi per quote inutilizzate contributi vincolati di esercizi precedenti	9.979.923	2.351.183	7.628.740	324,5%
4) Ricavi per prestazioni sanitarie e sociosanitarie a rilevanza sanitaria	23.763.424	21.587.966	2.175.458	10,1%
a) Ricavi per prestazioni sanitarie e sociosanitarie - ad aziende sanitarie pubbliche	17.522.740	16.453.306	1.069.434	6,5%
b) Ricavi per prestazioni sanitarie e sociosanitarie - intramoenia	1.415.795	1.161.076	254.719	21,9%
c) Ricavi per prestazioni sanitarie e sociosanitarie - altro	4.824.889	3.973.584	851.305	21,4%
5) Concorsi, recuperi e rimborsi	14.328.650	9.641.319	4.687.332	48,6%
6) Compartecipazione alla spesa per prestazioni sanitarie (Ticket)	1.554.754	1.374.148	180.606	13,1%
7) Quota contributi in c/capitale imputata nell'esercizio	8.495.826	8.048.353	447.473	5,6%
8) Incrementi delle immobilizzazioni per lavori interni			-	-
9) Altri ricavi e proventi	352.554	334.950	17.604	5,3%
Totale A)	830.971.358	792.533.025	38.438.333	4,9%
B) COSTI DELLA PRODUZIONE				
1) Acquisti di beni	87.416.235	82.120.900	5.295.335	6,4%
a) Acquisti di beni sanitari	85.693.399	80.776.382	4.917.017	6,1%
b) Acquisti di beni non sanitari	1.722.836	1.344.518	378.318	28,1%
2) Acquisti di servizi sanitari	431.705.349	407.109.442	24.595.907	6,0%
a) Acquisti di servizi sanitari - Medicina di base	55.425.893	51.393.423	4.032.469	7,8%
b) Acquisti di servizi sanitari - Farmaceutica	57.210.292	57.314.835	-104.543	-0,2%
c) Acquisti di servizi sanitari per assistenza specialistica ambulatoriale	60.627.409	55.296.396	5.331.013	9,6%
d) Acquisti di servizi sanitari per assistenza riabilitativa	21.598.086	19.594.714	2.003.371	10,2%
e) Acquisti di servizi sanitari per assistenza integrativa	12.532.758	12.189.029	343.729	2,8%
f) Acquisti di servizi sanitari per assistenza protesica	11.436.397	11.160.965	275.432	2,5%
g) Acquisti di servizi sanitari per assistenza ospedaliera	112.834.013	103.662.391	9.171.621	8,8%
h) Acquisti prestazioni di psichiatrica residenziale e semiresidenziale	9.001.713	8.826.264	175.449	2,0%
i) Acquisti prestazioni di distribuzione farmaci File F	25.193.940	25.259.667	-65.727	-0,3%
j) Acquisti prestazioni termali in convenzione	369.406	333.714	35.692	10,7%
k) Acquisti prestazioni di trasporto sanitario	1.900.811	1.926.402	-25.591	-1,3%
l) Acquisti prestazioni socio-sanitarie a rilevanza sanitaria	24.741.625	25.333.280	-591.654	-2,3%
m) Compartecipazione al personale per att. Libero-prof. (intramoenia)	1.027.758	934.722	93.036	10,0%
n) Rimborsi Assegni e contributi sanitari	21.930.010	22.011.263	-81.253	-0,4%
o) Consulenze, collaborazioni, interinale, altre prestazioni di lavoro sanitarie e sociosanitarie	8.804.585	4.045.872	4.758.713	117,6%
p) Altri servizi sanitari e sociosanitari a rilevanza sanitaria	7.070.654	7.826.505	-755.851	-9,7%
q) Costi per differenziale Tariffe TUC			-	-
3) Acquisti di servizi non sanitari	42.127.762	27.872.779	14.254.984	51,1%
a) Servizi non sanitari	33.998.632	27.056.160	6.942.472	25,7%
b) Consulenze, collaborazioni, interinale, altre prestazioni di lavoro non sanitarie	7.865.906	693.195	7.172.712	1034,7%
c) Formazione	263.224	123.424	139.800	113,3%
4) Manutenzione e riparazione	10.555.946	10.365.216	190.730	1,8%

CONTO ECONOMICO			Importi: Euro	
SCHEMA DI BILANCIO <i>Decreto Interministeriale 118/2011</i>	Anno 2021	Anno 2020	VARIAZIONE T/T-1	
			Importo	%
5) Godimento di beni di terzi	5.179.021	4.411.498	767.523	17,4%
6) Costi del personale	207.716.788	208.582.797	-866.009	-0,4%
a) Personale dirigente medico	80.243.408	82.163.784	-1.920.376	-2,3%
b) Personale dirigente ruolo sanitario non medico	9.126.833	9.178.478	-51.645	-0,6%
c) Personale comparto ruolo sanitario	73.659.056	72.607.878	1.051.178	1,4%
d) Personale dirigente altri ruoli	2.752.162	2.667.360	84.802	3,2%
e) Personale comparto altri ruoli	41.935.330	41.965.297	-29.967	-0,1%
7) Oneri diversi di gestione	2.132.202	1.575.108	557.094	35,4%
8) Ammortamenti	11.635.014	11.185.552	449.462	4,0%
a) Ammortamenti immobilizzazioni immateriali	75.848	78.720	-2.872	-3,6%
b) Ammortamenti dei fabbricati	6.487.488	6.390.966	96.522	1,5%
c) Ammortamenti delle altre immobilizzazioni materiali	5.071.678	4.715.866	355.812	7,5%
9) Svalutazione delle immobilizzazioni e dei crediti	38.213	5.870	32.343	551,0%
10) Variazione delle rimanenze	-2.905.686	-284.935	-2.620.751	919,8%
a) Variazione delle rimanenze sanitarie	-2.861.522	-363.061	-2.498.461	688,2%
b) Variazione delle rimanenze non sanitarie	-44.165	78.126	-122.290	-156,5%
11) Accantonamenti	33.602.224	25.530.845	8.071.379	31,6%
a) Accantonamenti per rischi	14.222.327	6.536.347	7.685.980	117,6%
b) Accantonamenti per premio operosità	397.771	332.326	65.445	19,7%
c) Accantonamenti per quote inutilizzate di contributi vincolati	2.670.824	8.831.695	-6.160.871	-69,8%
d) Altri accantonamenti	16.311.302	9.830.476	6.480.826	65,9%
Totale B)	829.203.068	778.475.072	50.727.997	6,5%
DIFF. TRA VALORE E COSTI DELLA PRODUZIONE (A-B)	1.768.289	14.057.953	-12.289.664	-87,4%
C) PROVENTI E ONERI FINANZIARI				
1) Interessi attivi ed altri proventi finanziari	2	2	0	0,5%
2) Interessi passivi ed altri oneri finanziari	116.546	305.575	-189.028	-61,9%
Totale C)	-116.544	-305.573	189.028	-61,9%
D) RETTIFICHE DI VALORE DI ATTIVITA' FINANZIARIE				
1) Rivalutazioni			-	-
2) Svalutazioni			-	-
Totale D)	-	-	-	-
E) PROVENTI E ONERI STRAORDINARI				
1) Proventi straordinari	16.875.940	3.560.950	13.314.990	373,9%
a) Plusvalenze			-	-
b) Altri proventi straordinari	16.875.940	3.560.950	13.314.990	373,9%
2) Oneri straordinari	2.522.000	1.891.732	630.268	33,3%
a) Minusvalenze	5.438	1.964	3.474	176,8%
b) Altri oneri straordinari	2.516.562	1.889.768	626.795	33,2%
Totale E)	14.353.940	1.669.218	12.684.722	759,9%
RISULTATO PRIMA DELLE IMPOSTE (A-B+C+D+E)	16.005.685	15.421.599	584.086	3,8%
Y) IMPOSTE SUL REDDITO DELL'ESERCIZIO				
1) IRAP	15.694.840	15.144.146	550.694	3,6%
a) IRAP relativa a personale dipendente	13.962.733	13.970.287	-7.554	-0,1%
b) IRAP relativa a collaboratori e personale assimilato a lavoro dipendente	1.646.269	1.095.582	550.687	50,3%
c) IRAP relativa ad attività di libera professione (intraoemia)	85.838	78.277	7.561	9,7%
d) IRAP relativa ad attività commerciali			-	-
2) IRES	211.627	203.815	7.812	3,8%
3) Accantonamento a fondo imposte (accertamenti, condoni, ecc.)			-	-
Totale Y)	15.906.467	15.347.961	558.506	3,6%
UTILE (PERDITA) DELL'ESERCIZIO	99.218	73.637	25.581	34,7%



BILANCIO D'ESERCIZIO

CHIUSO AL 31/12/2021

Modello SP – Esercizio 2021

Importi in €/mgl

Decreto Interministeriale 24 maggio 2019

G.U.R.I. n.147 del 25 giugno 2019 – Serie Generale

MODELLO DI RILEVAZIONE DELLO STATO PATRIMONIALE

STRUTTURA RILEVATA	
REGIONE	1 9 0
AZIENDA / ISTITUTO	0 2 0 9

OGGETTO DELLA RILEVAZIONE	
ANNO	2 0 2 1
TRIMESTRE:	1 2 3 4
PREVENTIVO	CONSUNTIVO X

ATTIVITA'

(all'unità)

CODICE	DESCRIZIONE	IMPORTO
AAZ999	A) IMMOBILIZZAZIONI	159.128.009
AAA000	A.I) IMMOBILIZZAZIONI IMMATERIALI	158.238
AAA010	A.I.1) Costi di impianto e di ampliamento	-
AAA020	A.I.1.a) Costi di impianto e di ampliamento	-
AAA030	A.I.1.b) F.do Amm.to costi di impianto e di ampliamento	-
AAA040	A.I.2) Costi di ricerca e sviluppo	-
AAA050	A.I.2.a) Costi di ricerca e sviluppo	-
AAA060	A.I.2.b) F.do Amm.to costi di ricerca e sviluppo	-
AAA070	A.I.3) Diritti di brevetto e diritti di utilizzazione delle opere d'ingegno	-
AAA080	A.I.3.a) Diritti di brevetto e diritti di utilizzazione delle opere d'ingegno - derivanti dall'attività di ricerca	250.997
AAA090	A.I.3.b) F.do Amm.to diritti di brevetto e diritti di utilizzazione delle opere d'ingegno - derivanti dall'attività di ricerca	-250.997
AAA100	A.I.3.c) Diritti di brevetto e diritti di utilizzazione delle opere d'ingegno - altri	-
AAA110	A.I.3.d) F.do Amm.to diritti di brevetto e diritti di utilizzazione delle opere d'ingegno - altri	-
AAA120	A.I.4) Immobilizzazioni immateriali in corso e acconti	-
AAA130	A.I.5) Altre immobilizzazioni immateriali	158.238
AAA140	A.I.5.a) Concessioni, licenze, marchi e diritti simili	2.017.218
AAA150	A.I.5.b) F.do Amm.to concessioni, licenze, marchi e diritti simili	-1.858.980
AAA160	A.I.5.c) Migliorie su beni di terzi	-
AAA170	A.I.5.d) F.do Amm.to migliorie su beni di terzi	-
AAA180	A.I.5.e) Pubblicità	-
AAA190	A.I.5.f) F.do Amm.to pubblicità	-
AAA200	A.I.5.g) Altre immobilizzazioni immateriali	-
AAA210	A.I.5.h) F.do Amm.to altre immobilizzazioni immateriali	-
AAA220	A.I.6) Fondo Svalutazione immobilizzazioni immateriali	-
AAA230	A.I.6.a) F.do Svalut. Costi di impianto e di ampliamento	-
AAA240	A.I.6.b) F.do Svalut. Costi di ricerca e sviluppo	-
AAA250	A.I.6.c) F.do Svalut. Diritti di brevetto e diritti di utilizzazione delle opere d'ingegno	-
AAA260	A.I.6.d) F.do Svalut. Altre immobilizzazioni immateriali	-
AAA270	A.II) IMMOBILIZZAZIONI MATERIALI	158.788.109
AAA280	A.II.1) Terreni	10.764.553
AAA290	A.II.1.a) Terreni disponibili	9.795.755
AAA300	A.II.1.b) Terreni indisponibili	968.798
AAA310	A.II.2) Fabbricati	127.915.993
AAA320	A.II.2.a) Fabbricati non strumentali (disponibili)	468.412
AAA330	A.II.2.a.1) Fabbricati non strumentali (disponibili)	3.845.492
AAA340	A.II.2.a.2) F.do Amm.to Fabbricati non strumentali (disponibili)	-3.377.080
AAA350	A.II.2.b) Fabbricati strumentali (indisponibili)	127.447.581
AAA360	A.II.2.b.1) Fabbricati strumentali (indisponibili)	217.538.285
AAA370	A.II.2.b.2) F.do Amm.to Fabbricati strumentali (indisponibili)	-90.090.704
AAA380	A.II.3) Impianti e macchinari	1.062.506
AAA390	A.II.3.a) Impianti e macchinari	6.841.399
AAA400	A.II.3.b) F.do Amm.to Impianti e macchinari	-5.778.892
AAA410	A.II.4) Attrezzature sanitarie e scientifiche	11.213.705
AAA420	A.II.4.a) Attrezzature sanitarie e scientifiche	98.861.708
AAA430	A.II.4.b) F.do Amm.to Attrezzature sanitarie e scientifiche	-87.648.003
AAA440	A.II.5) Mobili e arredi	1.306.049
AAA450	A.II.5.a) Mobili e arredi	11.571.956
AAA460	A.II.5.b) F.do Amm.to Mobili e arredi	-10.265.907
AAA470	A.II.6) Automezzi	1.032.658
AAA480	A.II.6.a) Automezzi	4.235.698
AAA490	A.II.6.b) F.do Amm.to Automezzi	-3.203.040

MODELLO DI RILEVAZIONE DELLO STATO PATRIMONIALE

STRUTTURA RILEVATA	
REGIONE	1 9 0
AZIENDA / ISTITUTO	0 2 0 9

OGGETTO DELLA RILEVAZIONE	
ANNO	2 0 2 1
TRIMESTRE:	1 2 3 4
PREVENTIVO	CONSUNTIVO X

ATTIVITA'

(all'unità)

CODICE	DESCRIZIONE	IMPORTO
AAA500	A.II.7) Oggetti d'arte	-
AAA510	A.II.8) Altre immobilizzazioni materiali	219.361
AAA520	A.II.8.a) Altre immobilizzazioni materiali	5.234.445
AAA530	A.II.8.b) F.do Amm.to Altre immobilizzazioni materiali	-5.015.084
AAA540	A.II.9) Immobilizzazioni materiali in corso e acconti	5.273.283
AAA550	A.II.10) Fondo Svalutazione immobilizzazioni materiali	-
AAA560	A.II.10.a) F.do Svalut. Terreni	-
AAA570	A.II.10.b) F.do Svalut. Fabbricati	-
AAA580	A.II.10.c) F.do Svalut. Impianti e macchinari	-
AAA590	A.II.10.d) F.do Svalut. Attrezzature sanitarie e scientifiche	-
AAA600	A.II.10.e) F.do Svalut. Mobili e arredi	-
AAA610	A.II.10.f) F.do Svalut. Automezzi	-
AAA620	A.II.10.g) F.do Svalut. Oggetti d'arte	-
AAA630	A.II.10.h) F.do Svalut. Altre immobilizzazioni materiali	-
AAA640	A.III) IMMOBILIZZAZIONI FINANZIARIE	181.662
AAA650	A.III.1) Crediti finanziari	-
AAA660	A.III.1.a) Crediti finanziari v/Stato	-
AAA670	A.III.1.b) Crediti finanziari v/Regione	-
AAA680	A.III.1.c) Crediti finanziari v/partecipate	-
AAA690	A.III.1.d) Crediti finanziari v/altri	-
AAA700	A.III.2) Titoli	181.662
AAA710	A.III.2.a) Partecipazioni	181.559
AAA720	A.III.2.b) Altri titoli	103
AAA730	A.III.2.b.1) Titoli di Stato	-
AAA740	A.III.2.b.2) Altre Obbligazioni	-
AAA750	A.III.2.b.3) Titoli azionari quotati in Borsa	-
AAA760	A.III.2.b.4) Titoli diversi	103
ABZ999	B) ATTIVO CIRCOLANTE	373.227.576
ABA000	B.I) RIMANENZE	22.790.429
ABA010	B.I.1) Rimanenze beni sanitari	21.919.022
ABA020	B.I.1.a) Prodotti farmaceutici ed emoderivati	9.174.569
ABA030	B.I.1.b) Sangue ed emocomponenti	-
ABA040	B.I.1.c) Dispositivi medici	11.937.053
ABA050	B.I.1.d) Prodotti dietetici	40.263
ABA060	B.I.1.e) Materiali per la profilassi (vaccini)	565.872
ABA070	B.I.1.f) Prodotti chimici	17.178
ABA080	B.I.1.g) Materiali e prodotti per uso veterinario	30.611
ABA090	B.I.1.h) Altri beni e prodotti sanitari	153.477
ABA100	B.I.1.i) Acconti per acquisto di beni e prodotti sanitari	-
ABA110	B.I.2) Rimanenze beni non sanitari	871.406
ABA120	B.I.2.a) Prodotti alimentari	139
ABA130	B.I.2.b) Materiali di guardaroba, di pulizia, e di convivenza in genere	504.284
ABA140	B.I.2.c) Combustibili, carburanti e lubrificanti	-
ABA150	B.I.2.d) Supporti informatici e cancelleria	246.225
ABA160	B.I.2.e) Materiale per la manutenzione	42.967
ABA170	B.I.2.f) Altri beni e prodotti non sanitari	77.791
ABA180	B.I.2.g) Acconti per acquisto di beni e prodotti non sanitari	-
ABA190	B.II) CREDITI	119.749.171
ABA200	B.II.1) Crediti v/Stato	-
ABA201	B.II.1.a) Crediti v/Stato per spesa corrente - FSN indistinto	-
ABA220	B.II.1.b) Crediti v/Stato per spesa corrente - FSN	-
ABA230	B.II.1.c) Crediti v/Stato per mobilità attiva extraregionale	-
ABA240	B.II.1.d) Crediti v/Stato per mobilità attiva internazionale	-
ABA250	B.II.1.e) Crediti v/Stato per acconto quota fabbisogno sanitario regionale standard	-

MODELLO DI RILEVAZIONE DELLO STATO PATRIMONIALE

STRUTTURA RILEVATA	
REGIONE	1 9 0
AZIENDA / ISTITUTO	0 2 0 9

OGGETTO DELLA RILEVAZIONE	
ANNO	2 0 2 1
TRIMESTRE:	1 2 3 4
PREVENTIVO	CONSUNTIVO X

ATTIVITA'

(all'unità)

CODICE	DESCRIZIONE	IMPORTO
ABA260	B.II.1.f) Crediti v/Stato per finanziamento sanitario aggiuntivo corrente	-
ABA270	B.II.1.g) Crediti v/Stato per spesa corrente - altro	-
ABA271	B.II.1.h) Crediti v/Stato per spesa corrente per STP (ex D.lgs. 286/98)	-
ABA280	B.II.1.i) Crediti v/Stato per finanziamenti per investimenti	-
ABA290	B.II.1.j) Crediti v/Stato per ricerca	-
ABA300	B.II.1.j.1) Crediti v/Stato per ricerca corrente - Ministero della Salute	-
ABA310	B.II.1.j.2) Crediti v/Stato per ricerca finalizzata - Ministero della Salute	-
ABA320	B.II.1.j.3) Crediti v/Stato per ricerca - altre Amministrazioni centrali	-
ABA330	B.II.1.j.4) Crediti v/Stato per ricerca - finanziamenti per investimenti	-
ABA340	B.II.1.k) Crediti v/prefetture	-
ABA350	B.II.2) Crediti v/Regione o Provincia Autonoma	107.589.739
ABA360	B.II.2.a) Crediti v/Regione o Provincia Autonoma per spesa corrente	107.326.357
ABA390	B.II.2.a.1) Crediti v/Regione o Provincia Autonoma per quota FSR	68.307.111
ABA400	B.II.2.a.2) Crediti v/Regione o Provincia Autonoma per mobilità attiva intraregionale	-
ABA410	B.II.2.a.3) Crediti v/Regione o Provincia Autonoma per mobilità attiva extraregionale	-
ABA420	B.II.2.a.4) Crediti v/Regione o Provincia Autonoma per acconto quota FSR	-
ABA430	B.II.2.a.5) Crediti v/Regione o Provincia Autonoma per finanziamento sanitario aggiuntivo	-
ABA440	B.II.2.a.6) Crediti v/Regione o Provincia Autonoma per finanziamento sanitario aggiuntivo	-
ABA450	B.II.2.a.7) Crediti v/Regione o Provincia Autonoma per spesa corrente - altro	38.772.971
ABA451	B.II.2.a.8) Crediti v/Regione o Provincia Autonoma per spesa corrente - STP (ex D.lgs. 286/98)	246.275
ABA460	B.II.2.a.9) Crediti v/Regione o Provincia Autonoma per ricerca	-
ABA461	B.II.2.a.10) Crediti v/Regione o Provincia Autonoma per mobilità attiva internazionale	-
ABA470	B.II.2.b) Crediti v/Regione o Provincia Autonoma per versamenti a patrimonio netto	263.382
ABA480	B.II.2.b.1) Crediti v/Regione o Provincia Autonoma per finanziamenti per investimenti	263.382
ABA490	B.II.2.b.2) Crediti v/Regione o Provincia Autonoma per incremento fondo dotazione	-
ABA500	B.II.2.b.3) Crediti v/Regione o Provincia Autonoma per ripiano perdite	-
ABA501	B.II.2.b.4) Crediti v/Regione o Provincia Autonoma per anticipazione ripiano disavanzo programmato	-
ABA510	B.II.2.b.5) Crediti v/Regione per copertura debiti al 31/12/2005	-
ABA520	B.II.2.b.6) Crediti v/Regione o Provincia Autonoma per ricostituzione risorse da investimenti	-
ABA521	B.II.2.c) Crediti v/Regione o Provincia Autonoma per contributi L. 210/92	-
ABA522	B.II.2.d) Crediti v/Regione o Provincia Autonoma per contributi L. 210/92 e aziende sanitarie	-
ABA530	B.II.3) Crediti v/Comuni	956.297
ABA540	B.II.4) Crediti v/Aziende sanitarie pubbliche	3.349.306
ABA550	B.II.4.a) Crediti v/Aziende sanitarie pubbliche della Regione	3.338.492
ABA560	B.II.4.a.1) Crediti v/Aziende sanitarie pubbliche della Regione - per mobilità in compensazione	-
ABA570	B.II.4.a.2) Crediti v/Aziende sanitarie pubbliche della Regione - per mobilità non in compensazione	292.076
ABA580	B.II.4.a.3) Crediti v/Aziende sanitarie pubbliche della Regione - per altre prestazioni	3.046.416
ABA590	B.II.4.b) Acconto quota FSR da distribuire	-
ABA591	B.II.4.c) Crediti v/Az. sanitarie pubbliche della Regione per anticipazione ripiano disavanzo programmato dai Piani az. di cui all'art. 1 comma 528, L. 208/2015	-
ABA600	B.II.4.d) Crediti v/Aziende sanitarie pubbliche Extraregione	10.814
ABA601	B.II.4.e) Crediti v/Aziende sanitarie pubbliche della Regione - per Contributi da Aziende sanitarie pubbliche della Regione o Prov. Aut. (extra fondo)	-
ABA610	B.II.5) Crediti v/società partecipate e/o enti dipendenti della Regione	51.278
ABA620	B.II.5.a) Crediti v/enti regionali	51.278
ABA630	B.II.5.b) Crediti v/sperimentazioni gestionali	-
ABA640	B.II.5.c) Crediti v/altre partecipate	-
ABA650	B.II.6) Crediti v/Erario	91.477
ABA660	B.II.7) Crediti v/altri	7.711.074
ABA670	B.II.7.a) Crediti v/clienti privati	1.478.474
ABA680	B.II.7.b) Crediti v/gestioni liquidatorie	-
ABA690	B.II.7.c) Crediti v/altri soggetti pubblici	3.265.945
ABA700	B.II.7.d) Crediti v/altri soggetti pubblici per ricerca	-
ABA710	B.II.7.e) Altri crediti diversi	2.786.646
ABA711	B.II.7.e.1) Altri Crediti diversi	2.786.646

MODELLO DI RILEVAZIONE DELLO STATO PATRIMONIALE

STRUTTURA RILEVATA	
REGIONE	1 9 0
AZIENDA / ISTITUTO	0 2 0 9

OGGETTO DELLA RILEVAZIONE	
ANNO	2 0 2 1
TRIMESTRE:	1 2 3 4
PREVENTIVO	CONSUNTIVO X

ATTIVITA'

(all'unità)

CODICE	DESCRIZIONE	IMPORTO
ABA712	B.II.7.e.2) Note di credito da emettere (diversi)	-
ABA713	B.II.7.f) Altri Crediti verso erogatori (privati accreditati e convenzionati) di prestazioni sanitarie	180.008
ABA714	B.II.7.f.1) Altri Crediti verso erogatori (privati accreditati e convenzionati) di prestazioni sanitarie	369.088
ABA715	B.II.7.f.2) Note di credito da emettere (privati accreditati e convenzionati)	-189.079
ABA720	B.III) ATTIVITA' FINANZIARIE CHE NON COSTITUISCONO IMMOBILIZZAZIONI	-
ABA730	<i>B.III.1) Partecipazioni che non costituiscono immobilizzazioni</i>	-
ABA740	<i>B.III.2) Altri titoli che non costituiscono immobilizzazioni</i>	-
ABA750	B.IV) DISPONIBILITA' LIQUIDE	230.687.977
ABA760	<i>B.IV.1) Cassa</i>	938
ABA770	<i>B.IV.2) Istituto Tesoriere</i>	230.603.992
ABA780	<i>B.IV.3) Tesoreria Unica</i>	-
ABA790	<i>B.IV.4) Conto corrente postale</i>	83.046
ACZ999	C) RATEI E RISCONTI ATTIVI	7.775
ACA000	C.I) RATEI ATTIVI	-
ACA010	<i>C.I.1) Ratei attivi</i>	-
ACA020	<i>C.I.2) Ratei attivi v/Aziende sanitarie pubbliche della Regione</i>	-
ACA030	C.II) RISCONTI ATTIVI	7.775
ACA040	<i>C.II.1) Risconti attivi</i>	7.775
ACA050	<i>C.II.2) Risconti attivi v/Aziende sanitarie pubbliche della Regione</i>	-
ADZ999	E) CONTI D'ORDINE	216.764
ADA000	E.I) CANONI DI LEASING ANCORA DA PAGARE	-
ADA010	E.II) DEPOSITI CAUZIONALI	129.095
ADA020	E.III) BENI IN COMODATO	-
ADA021	E.IV) CANONI DI PROJECT FINANCING ANCORA DA PAGARE	-
ADA030	E.V) ALTRI CONTI D'ORDINE	87.670

MODELLO DI RILEVAZIONE DELLO STATO PATRIMONIALE

STRUTTURA RILEVATA	
REGIONE	1 9 0
AZIENDA / ISTITUTO	0 2 0 9

OGGETTO DELLA RILEVAZIONE	
ANNO	2 0 2 1
TRIMESTRE:	1 2 3 4
PREVENTIVO	CONSUNTIVO X

PASSIVITA'

(migliaia di euro)

CODICE	DESCRIZIONE	IMPORTO
PAZ999	A) PATRIMONIO NETTO	188.293.350
PAA000	A.I) FONDO DI DOTAZIONE	79.961.423
PAA010	A.II) FINANZIAMENTI PER INVESTIMENTI	94.244.661
PAA020	<i>A.II.1) Finanziamenti per beni di prima dotazione</i>	-
PAA030	<i>A.II.2) Finanziamenti da Stato per investimenti</i>	53.951.492
PAA040	A.II.2.a) Finanziamenti da Stato per investimenti - ex art. 20 legge 67/88	53.951.492
PAA050	A.II.2.b) Finanziamenti da Stato per investimenti - ricerca	-
PAA060	A.II.2.c) Finanziamenti da Stato per investimenti - altro	-
PAA070	<i>A.II.3) Finanziamenti da Regione per investimenti</i>	8.772.994
PAA080	<i>A.II.4) Finanziamenti da altri soggetti pubblici per investimenti</i>	283.532
PAA090	<i>A.II.5) Finanziamenti per investimenti da rettifica contributi in conto esercizio</i>	31.236.642
PAA100	A.III) RISERVE DA DONAZIONI E LASCITI VINCOLATI AD INVESTIMENTI	262.706
PAA110	A.IV) ALTRE RISERVE	110.000
PAA120	<i>A.IV.1) Riserve da rivalutazioni</i>	110.000
PAA130	<i>A.IV.2) Riserve da plusvalenze da reinvestire</i>	-
PAA140	<i>A.IV.3) Contributi da reinvestire</i>	-
PAA150	<i>A.IV.4) Riserve da utili di esercizio destinati ad investimenti</i>	-
PAA160	<i>A.IV.5) Riserve diverse</i>	-
PAA170	A.V) CONTRIBUTI PER RIPIANO PERDITE	180
PAA180	<i>A.V.1) Contributi per copertura debiti al 31/12/2005</i>	-
PAA190	<i>A.V.2) Contributi per ricostituzione risorse da investimenti esercizi precedenti</i>	-
PAA200	<i>A.V.3) Altro</i>	180
PAA210	A.VI) UTILI (PERDITE) PORTATI A NUOVO	13.615.163
PAA220	A.VII) UTILE (PERDITA) D'ESERCIZIO	99.218
PBZ999	B) FONDI PER RISCHI E ONERI	123.922.090
PBA000	B.I) FONDI PER IMPOSTE, ANCHE DIFFERITE	-
PBA010	B.II) FONDI PER RISCHI	42.638.018
PBA020	<i>B.II.1) Fondo rischi per cause civili ed oneri processuali</i>	37.436.095
PBA030	<i>B.II.2) Fondo rischi per contenzioso personale dipendente</i>	897.409
PBA040	<i>B.II.3) Fondo rischi connessi all'acquisto di prestazioni sanitarie da privato</i>	-
PBA050	<i>B.II.4) Fondo rischi per copertura diretta dei rischi (autoassicurazione)</i>	3.764.515
PBA051	<i>B.II.5) Fondo rischi per franchigia assicurativa</i>	-
PBA052	<i>B.II.6) Fondo rischi per interessi di mora</i>	540.000
PBA060	<i>B.II.7) Altri fondi rischi</i>	-
PBA070	B.III) FONDI DA DISTRIBUIRE	-
PBA080	<i>B.III.1) FSR indistinto da distribuire</i>	-
PBA090	<i>B.III.2) FSR vincolato da distribuire</i>	-
PBA100	<i>B.III.3) Fondo per ripiano disavanzi pregressi</i>	-
PBA110	<i>B.III.4) Fondo finanziamento sanitario aggiuntivo corrente LEA</i>	-
PBA120	<i>B.III.5) Fondo finanziamento sanitario aggiuntivo corrente extra LEA</i>	-
PBA130	<i>B.III.6) Fondo finanziamento per ricerca</i>	-
PBA140	<i>B.III.7) Fondo finanziamento per investimenti</i>	-
PBA141	<i>B.III.8) Fondo finanziamento sanitario aggiuntivo corrente (extra fondo) - Risorse aggiuntive da</i>	-
PBA150	B.IV) QUOTE INUTILIZZATE CONTRIBUTI	32.382.453
PBA151	<i>B.IV.1) Quote inutilizzate contributi da Regione o Prov. Aut. per quota F.S. indistinto finalizzato</i>	13.089.791
PBA160	<i>B.IV.2) Quote inutilizzate contributi da Regione o Prov. Aut. per quota F.S. vincolato</i>	13.711.409
PBA170	<i>B.IV.3) Quote inutilizzate contributi vincolati da soggetti pubblici (extra fondo)</i>	5.581.253
PBA180	<i>B.IV.4) Quote inutilizzate contributi per ricerca</i>	-
PBA190	<i>B.IV.5) Quote inutilizzate contributi vincolati da privati</i>	-
PBA200	B.V) ALTRI FONDI PER ONERI E SPESE	48.901.618
PBA210	<i>B.V.1) Fondi integrativi pensione</i>	-
PBA220	<i>B.V.2) Fondi rinnovi contrattuali</i>	18.496.192
PBA230	B.V.2.a) Fondo rinnovi contrattuali personale dipendente	10.334.269
PBA240	B.V.2.b) Fondo rinnovi convenzioni MMG/PLS/MCA	7.623.928
PBA250	B.V.2.c) Fondo rinnovi convenzioni medici Sumai	537.995
PBA260	<i>B.V.3) Altri fondi per oneri e spese</i>	25.688.122

MODELLO DI RILEVAZIONE DELLO STATO PATRIMONIALE

STRUTTURA RILEVATA	
REGIONE	1 9 0
AZIENDA / ISTITUTO	0 2 0 9

OGGETTO DELLA RILEVAZIONE	
ANNO	2 0 2 1
TRIMESTRE:	1 2 3 4
PREVENTIVO	CONSUNTIVO X

PASSIVITA'

(migliaia di euro)

CODICE	DESCRIZIONE	IMPORTO
PBA270	B.V.4) Altri Fondi incentivi funzioni tecniche Art. 113 D.Lgs 50/2016	4.717.304
PCZ999	C) TRATTAMENTO FINE RAPPORTO	4.623.438
PCA000	C.I) FONDO PER PREMI OPEROSITA' MEDICI SUMAI	4.623.438
PCA010	C.II) FONDO PER TRATTAMENTO DI FINE RAPPORTO DIPENDENTI	-
PCA020	C.III) FONDO PER TRATTAMENTI DI QUIESCENZA E SIMILIO	-
PDZ999	D) DEBITI	214.925.247
PDA000	D.I) DEBITI PER MUTUI PASSIVI	304.919
PDA010	D.II) DEBITI V/STATO	-
PDA020	D.II.1) Debiti v/Stato per mobilità passiva extraregionale	-
PDA030	D.II.2) Debiti v/Stato per mobilità passiva internazionale	-
PDA040	D.II.3) Acconto quota FSR v/Stato	-
PDA050	D.II.4) Debiti v/Stato per restituzione finanziamenti - per ricerca	-
PDA060	D.II.5) Altri debiti v/Stato	-
PDA070	D.III) DEBITI V/REGIONE O PROVINCIA AUTONOMA	-
PDA080	D.III.1) Debiti v/Regione o Provincia Autonoma per finanziamenti	-
PDA081	D.III.2) Debiti v/Regione o Provincia Autonoma per finanziamenti	-
PDA090	D.III.3) Debiti v/Regione o Provincia Autonoma per mobilità passiva intraregionale	-
PDA100	D.III.4) Debiti v/Regione o Provincia Autonoma per mobilità passiva extraregionale	-
PDA101	D.III.5) Debiti v/Regione o Provincia Autonoma per mobilità passiva internazionale	-
PDA110	D.III.6) Acconto quota FSR da Regione o Provincia Autonoma	-
PDA111	D.III.7) Acconto da Regione o Provincia Autonoma per anticipazione ripiano disavanzo programmato dai Piani aziendali di cui all'art. 1, comma 528, L. 208/2015	-
PDA112	D.III.8) Debiti v/Regione o Provincia Autonoma per contributi L. 210/92	-
PDA120	D.III.9) Altri debiti v/Regione o Provincia Autonoma	-
PDA121	D.III.10) Altri debiti v/Regione o Provincia Autonoma	-
PDA130	D.IV) DEBITI V/COMUNI	305.442
PDA140	D.V) DEBITI V/AZIENDE SANITARIE PUBBLICHE	7.137.865
PDA150	D.V.1) Debiti v/Aziende sanitarie pubbliche della Regione	6.469.348
PDA160	D.V.1.a) Debiti v/Aziende sanitarie pubbliche della Regione - per quota FSR	-
PDA170	D.V.1.b) Debiti v/Aziende sanitarie pubbliche della Regione - per finanziamento sanitario aggiuntivo corrente LEA	-
PDA180	D.V.1.c) Debiti v/Aziende sanitarie pubbliche della Regione - per finanziamento sanitario aggiuntivo corrente extra LEA	-
PDA190	D.V.1.d) Debiti v/Aziende sanitarie pubbliche della Regione - per mobilità in compensazione	-
PDA200	D.V.1.e) Debiti v/Aziende sanitarie pubbliche della Regione - per mobilità non in compensazione	1.424.031
PDA210	D.V.1.f) Debiti v/Aziende sanitarie pubbliche della Regione - per altre prestazioni	5.034.823
PDA211	D.V.1.g) Debiti v/Aziende sanitarie pubbliche della Regione - altre prestazioni per STP	10.493
PDA212	D.V.1.h) Debiti v/Aziende sanitarie pubbliche della Regione - per Contributi da Aziende sanitarie pubbliche della Regione o Prov. Aut. (extra fondo)	-
PDA213	D.V.1.i) Debiti v/Aziende sanitarie pubbliche della Regione - per contributi L. 210/92	-
PDA220	D.V.2) Debiti v/Aziende sanitarie pubbliche Extraregione	668.516
PDA230	D.V.3) Debiti v/Aziende sanitarie pubbliche della Regione per versamenti c/patrimonio netto	-
PDA231	D.V.3.a) Debiti v/Aziende sanitarie pubbliche della Regione per versamenti c/patrimonio netto - finanziamenti per investimenti	-
PDA232	D.V.3.b) Debiti v/Aziende sanitarie pubbliche della Regione per versamenti c/patrimonio netto - incremento fondo dotazione	-
PDA233	D.V.3.c) Debiti v/Aziende sanitarie pubbliche della Regione per versamenti c/patrimonio netto - ripiano perdite	-
PDA234	D.V.3.d) Debiti v/Az. sanitarie pubbliche della Regione per anticipazione ripiano disavanzo programmato dai Piani az. di cui all'art. 1, comma 528, L. 208/2015	-
PDA235	D.V.3.e) Debiti v/Aziende sanitarie pubbliche della Regione per versamenti c/patrimonio netto - altro	-
PDA240	D.VI) DEBITI V/ SOCIETA' PARTECIPATE E/O ENTI DIPENDENTI DELLA REGIONE	-
PDA250	D.VI.1) Debiti v/enti regionali	-
PDA260	D.VI.2) Debiti v/sperimentazioni gestionali	-

MODELLO DI RILEVAZIONE DELLO STATO PATRIMONIALE

STRUTTURA RILEVATA	
REGIONE	1 9 0
AZIENDA / ISTITUTO	0 2 0 9

OGGETTO DELLA RILEVAZIONE	
ANNO	2 0 2 1
TRIMESTRE:	1 2 3 4
PREVENTIVO	CONSUNTIVO X

PASSIVITA'

(migliaia di euro)

CODICE	DESCRIZIONE	IMPORTO
PDA270	D.VI.3) Debiti v/altra partecipate	-
PDA280	D.VII) DEBITI V/FORNITORI	121.221.327
PDA290	D.VII.1) Debiti verso erogatori (privati accreditati e convenzionati) di prestazioni sanitarie	33.534.788
PDA291	D.VII.1.a) Debiti verso erogatori (privati accreditati e convenzionati) di prestazioni sanitarie	35.647.262
PDA292	D.VII.1.b) Note di credito da ricevere (privati accreditati e convenzionati)	-2.112.474
PDA300	D.VII.2) Debiti verso altri fornitori	87.686.539
PDA301	D.VII.2.a) Debiti verso altri fornitori	91.649.434
PDA302	D.VII.2.b) Note di credito da ricevere (altri fornitori)	-3.962.895
PDA310	D.VIII) DEBITI V/ISTITUTO TESORIERE	3.386
PDA320	D.IX) DEBITI TRIBUTARI	13.022.381
PDA330	D.X) DEBITI V/ISTITUTI PREVIDENZIALI, ASSISTENZIALI E SICUREZZA SOCIALE	17.818.599
PDA340	D.XI) DEBITI V/ALTRI	55.111.330
PDA350	D.XI.1) Debiti v/altri finanziatori	-
PDA360	D.XI.2) Debiti v/dipendenti	33.865.803
PDA370	D.XI.3) Debiti v/gestioni liquidatorie	1.505.786
PDA380	D.XI.4) Altri debiti diversi	19.739.742
PEZ999	E) RATEI E RISCONTI PASSIVI	599.235
PEA000	E.I) RATEI PASSIVI	14.860
PEA010	E.I.1) Ratei passivi	14.860
PEA020	E.I.2) Ratei passivi v/Aziende sanitarie pubbliche della Regione	-
PEA030	E.II) RISCONTI PASSIVI	584.375
PEA040	E.II.1) Risconti passivi	584.375
PEA050	E.II.2) Risconti passivi v/Aziende sanitarie pubbliche della Regione	-
PEA060	E.II.3) Risconti passivi - in attuazione dell'art.79, comma 1 sexies lettera c), del D.L. 112/2008, convertito con legge 133/2008 e della legge 23 dicembre 2009 n.191	-
PFZ999	F) CONTI D'ORDINE	216.764
PFA000	G.I) CANONI DI LEASING ANCORA DA PAGARE	-
PFA010	G.II) DEPOSITI CAUZIONALI	129.095
PFA020	G.III) BENI IN COMODATO	-
PFA020	G.IV) CANONI DI PROJECT FINANCING ANCORA DA PAGARE	-
PFA030	G.V) ALTRI CONTI D'ORDINE	87.670

Data

Il Direttore della U.O.C. Risorse Economiche Finanziarie Patrimoniali
(Dott.ssa Rosanna Oliva)

.....

Il Commissario Straordinario
(Ing. Vincenzo Spera)

.....



BILANCIO D'ESERCIZIO

CHIUSO AL 31/12/2021

Modello CE – Esercizio 2021

Importi in €/mgl

Decreto Interministeriale 24 maggio 2019

G.U.R.I. n.147 del 25 giugno 2019 – Serie Generale

**MODELLO DI RILEVAZIONE DEL CONTO ECONOMICO
AZIENDE SANITARIE LOCALI - AZIENDE OSPEDALIERE
IRCCS - AZIENDE OSPEDALIERE UNIVERSITARIE**

STRUTTURA RILEVATA	
REGIONE	0 1 9 0
AZIENDA / ISTITUTO	0 2 0 9

PERIODO DI RILEVAZIONE	
ANNO	2 0 2 1
TRIMESTRE:	1 <input type="checkbox"/> 2 <input type="checkbox"/> 3 <input type="checkbox"/> 4 <input type="checkbox"/>
PREVENTIVO	<input type="checkbox"/> CONSUNTIVO <input checked="" type="checkbox"/>

(all'unità)			
Cons	CODICE	VOCE MODELLO CE	IMPORTO
		A) Valore della produzione	
	AA0010	A.1) Contributi in c/esercizio	778.841.187
	AA0020	A.1.A) Contributi da Regione o Prov. Aut. per quota F.S. regionale	741.265.584
	AA0030	A.1.A.1) da Regione o Prov. Aut. per quota F.S. regionale indistinto	731.312.810
	AA0031	A.1.A.1.1) Finanziamento indistinto	688.902.366
	AA0032	A.1.A.1.2) Finanziamento indistinto finalizzato da Regione	42.410.444
	AA0033	A.1.A.1.3) Funzioni	0
	AA0034	A.1.A.1.3.A) Funzioni - Pronto Soccorso	
	AA0035	A.1.A.1.3.B) Funzioni - Altro	
	AA0036	A.1.A.1.4) Quota finalizzata per il Piano aziendale di cui all'art. 1, comma 528, L. 208/2015	
	AA0040	A.1.A.2) da Regione o Prov. Aut. per quota F.S. regionale vincolato	9.952.773
	AA0050	A.1.B) Contributi c/esercizio (extra fondo)	37.575.603
	AA0060	A.1.B.1) da Regione o Prov. Aut. (extra fondo)	20.755.145
	AA0070	A.1.B.1.1) Contributi da Regione o Prov. Aut. (extra fondo) vincolati	20.755.145
	AA0080	A.1.B.1.2) Contributi da Regione o Prov. Aut. (extra fondo) - Risorse aggiuntive da bilancio regionale a titolo di copertura <u>LEA</u>	
	AA0090	A.1.B.1.3) Contributi da Regione o Prov. Aut. (extra fondo) - Risorse aggiuntive da bilancio regionale a titolo di copertura <u>extra LEA</u>	
	AA0100	A.1.B.1.4) Contributi da Regione o Prov. Aut. (extra fondo) - Altro	
	AA0110	A.1.B.2) Contributi da Aziende sanitarie pubbliche della Regione o Prov. Aut. (extra fondo)	0
R	AA0120	A.1.B.2.1) Contributi da Aziende sanitarie pubbliche della Regione o Prov. Aut. (extra fondo) vincolati	
R	AA0130	A.1.B.2.2) Contributi da Aziende sanitarie pubbliche della Regione o Prov. Aut. (extra fondo) altro	
	AA0140	A.1.B.3) Contributi da altri soggetti pubblici (extra fondo)	16.820.458
	AA0141	A.1.B.3.1) Contributi da Ministero della Salute (extra fondo)	20.286
	AA0150	A.1.B.3.2) Contributi da altri soggetti pubblici (extra fondo) vincolati	7.228.816
	AA0160	A.1.B.3.3) Contributi da altri soggetti pubblici (extra fondo) L. 210/92	
	AA0170	A.1.B.3.4) Contributi da altri soggetti pubblici (extra fondo) altro	9.571.356
	AA0171	A.1.B.3.5) Contributi da altri sogg. pubb. (extra fondo) - in attuaz. dell'art.79, c. 1 sexies lettera c), del D.L. 112/2008, convertito con lg. 133/2008 e della lg. 23 dic. 2009 n. 191	
	AA0180	A.1.C) Contributi c/esercizio per ricerca	0
	AA0190	A.1.C.1) Contributi da Ministero della Salute per ricerca corrente	
	AA0200	A.1.C.2) Contributi da Ministero della Salute per ricerca finalizzata	
	AA0210	A.1.C.3) Contributi da Regione ed altri soggetti pubblici per ricerca	
	AA0220	A.1.C.4) Contributi da privati per ricerca	
	AA0230	A.1.D) Contributi c/esercizio da privati	
	AA0240	A.2) Rettifica contributi c/esercizio per destinazione ad investimenti	-6.344.961
	AA0250	A.2.A) Rettifica contributi in c/esercizio per destinazione ad investimenti - da Regione o Prov. Aut. per quota F.S. regionale	-6.344.961
	AA0260	A.2.B) Rettifica contributi in c/esercizio per destinazione ad investimenti - altri contributi	
	AA0270	A.3) Utilizzo fondi per quote inutilizzate contributi vincolati di esercizi precedenti	9.979.923
	AA0271	A.3.A) Utilizzo fondi per quote inutilizzate contributi di esercizi precedenti da Regione o Prov. Aut. per quota F.S. regionale indistinto finalizzato	6.238.411
	AA0280	A.3.B) Utilizzo fondi per quote inutilizzate contributi di esercizi precedenti da Regione o Prov. Aut. per quota F.S. regionale vincolato	3.084.187
	AA0290	A.3.C) Utilizzo fondi per quote inutilizzate contributi di esercizi precedenti da soggetti pubblici (extra fondo) vincolati	657.326
	AA0300	A.3.D) Utilizzo fondi per quote inutilizzate contributi di esercizi precedenti per ricerca	
	AA0310	A.3.E) Utilizzo fondi per quote inutilizzate contributi vincolati di esercizi precedenti da privati	
	AA0320	A.4) Ricavi per prestazioni sanitarie e sociosanitarie a rilevanza sanitaria	23.763.424
	AA0330	A.4.A) Ricavi per prestazioni sanitarie e sociosanitarie a rilevanza sanitaria erogate a soggetti pubblici	20.528.965
R	AA0340	A.4.A.1) Ricavi per prestaz. sanitarie e sociosanitarie a rilevanza sanitaria erogate ad Aziende sanitarie pubbliche della Regione	17.522.740
R	AA0350	A.4.A.1.1) Prestazioni di ricovero	6.696.328

R	AA0360	A.4.A.1.2) Prestazioni di specialistica ambulatoriale	3.908.999
R	AA0361	A.4.A.1.3) Prestazioni di pronto soccorso non seguite da ricovero	326.941
R	AA0370	A.4.A.1.4) Prestazioni di psichiatria residenziale e semiresidenziale	1.334.575
R	AA0380	A.4.A.1.5) Prestazioni di File F	477.645
R	AA0390	A.4.A.1.6) Prestazioni servizi MMG, PLS, Contin. assistenziale	92.312
R	AA0400	A.4.A.1.7) Prestazioni servizi farmaceutica convenzionata	515.488
R	AA0410	A.4.A.1.8) Prestazioni termali	113.823
R	AA0420	A.4.A.1.9) Prestazioni trasporto ambulanze ed elisoccorso	
	AA0421	A.4.A.1.10) Prestazioni assistenza integrativa	
	AA0422	A.4.A.1.11) Prestazioni assistenza protesica	
	AA0423	A.4.A.1.12) Prestazioni assistenza riabilitativa extraospedaliera	3.047.545
	AA0424	A.4.A.1.13) Ricavi per cessione di emocomponenti e cellule staminali	682.294
	AA0425	A.4.A.1.14) Prestazioni assistenza domiciliare integrata (ADI)	
R	AA0430	A.4.A.1.15) Altre prestazioni sanitarie e socio-sanitarie a rilevanza sanitaria	326.789
	AA0440	A.4.A.2) Ricavi per prestaz. sanitarie e sociosanitarie a rilevanza sanitaria erogate ad altri soggetti pubblici	62.406
	AA0450	A.4.A.3) Ricavi per prestaz. sanitarie e sociosanitarie a rilevanza sanitaria erogate a soggetti pubblici Extraregione	2.943.819
S	AA0460	A.4.A.3.1) Prestazioni di ricovero	1.034.250
S	AA0470	A.4.A.3.2) Prestazioni ambulatoriali	103.917
S	AA0471	A.4.A.3.3) Prestazioni pronto soccorso non seguite da ricovero	204.787
SS	AA0480	A.4.A.3.4) Prestazioni di psichiatria non soggetta a compensazione (resid. e semiresid.)	
S	AA0490	A.4.A.3.5) Prestazioni di File F	45.490
S	AA0500	A.4.A.3.6) Prestazioni servizi MMG, PLS, Contin. assistenziale Extraregione	91.523
S	AA0510	A.4.A.3.7) Prestazioni servizi farmaceutica convenzionata Extraregione	384.584
S	AA0520	A.4.A.3.8) Prestazioni termali Extraregione	25.682
S	AA0530	A.4.A.3.9) Prestazioni trasporto ambulanze ed elisoccorso Extraregione	
S	AA0541	A.4.A.3.10) Prestazioni assistenza integrativa da pubblico (extraregione)	
S	AA0542	A.4.A.3.11) Prestazioni assistenza protesica da pubblico (extraregione)	
S	AA0550	A.4.A.3.12) Ricavi per cessione di emocomponenti e cellule staminali Extraregione	
S	AA0560	A.4.A.3.13) Ricavi per differenziale tariffe TUC	
S	AA0561	A.4.A.3.14) Altre prestazioni sanitarie e sociosanitarie a rilevanza sanitaria erogate a soggetti pubblici Extraregione	5.250
SS	AA0570	A.4.A.3.15) Altre prestazioni sanitarie e sociosanitarie a rilevanza sanitaria non soggette a compensazione Extraregione	1.192
SS	AA0580	A.4.A.3.15.A) Prestazioni di assistenza riabilitativa non soggette a compensazione Extraregione	
SS	AA0590	A.4.A.3.15.B) Altre prestazioni sanitarie e socio-sanitarie a rilevanza sanitaria non soggette a compensazione Extraregione	1.192
	AA0600	A.4.A.3.16) Altre prestazioni sanitarie a rilevanza sanitaria - Mobilità attiva Internazionale	1.047.144
	AA0601	A.4.A.3.17) Altre prestazioni sanitarie a rilevanza sanitaria - Mobilità attiva Internazionale rilevata dalle AO, AOU, IRCCS	
	AA0602	A.4.A.3.18) Altre prestazioni sanitarie e sociosanitarie a rilevanza sanitaria ad Aziende sanitarie e casse mutua estera - (fatturate direttamente)	
S	AA0610	A.4.B) Ricavi per prestazioni sanitarie e sociosanitarie a rilevanza sanitaria erogate da privati v/residenti Extraregione in compensazione (mobilità attiva)	490.639
S	AA0620	A.4.B.1) Prestazioni di ricovero da priv. Extraregione in compensazione (mobilità attiva)	142.182
S	AA0630	A.4.B.2) Prestazioni ambulatoriali da priv. Extraregione in compensazione (mobilità attiva)	348.457
S	AA0631	A.4.B.3) Prestazioni di pronto soccorso non seguite da ricovero da priv. Extraregione in compensazione (mobilità attiva)	
S	AA0640	A.4.B.4) Prestazioni di File F da priv. Extraregione in compensazione (mobilità attiva)	
S	AA0650	A.4.B.5) Altre prestazioni sanitarie e sociosanitarie a rilevanza sanitaria erogate da privati v/residenti Extraregione in compensazione (mobilità attiva)	
	AA0660	A.4.C) Ricavi per prestazioni sanitarie e sociosanitarie a rilevanza sanitaria erogate a privati	1.328.025
	AA0670	A.4.D) Ricavi per prestazioni sanitarie erogate in regime di intramoenia	1.415.795
	AA0680	A.4.D.1) Ricavi per prestazioni sanitarie intramoenia - Area ospedaliera	
	AA0690	A.4.D.2) Ricavi per prestazioni sanitarie intramoenia - Area specialistica	1.415.240
	AA0700	A.4.D.3) Ricavi per prestazioni sanitarie intramoenia - Area sanità pubblica	
	AA0710	A.4.D.4) Ricavi per prestazioni sanitarie intramoenia - Consulenze (ex art. 55 c.1 lett. c), d) ed ex art. 57-58)	305
R	AA0720	A.4.D.5) Ricavi per prestazioni sanitarie intramoenia - Consulenze (ex art. 55 c.1 lett. c), d) ed ex art. 57-58) (Aziende sanitarie pubbliche della Regione)	
	AA0730	A.4.D.6) Ricavi per prestazioni sanitarie intramoenia - Altro	250
R	AA0740	A.4.D.7) Ricavi per prestazioni sanitarie intramoenia - Altro (Aziende sanitarie pubbliche della Regione)	
	AA0750	A.5) Concorsi, recuperi e rimborsi	14.328.650
	AA0760	A.5.A) Rimborsi assicurativi	
	AA0770	A.5.B) Concorsi, recuperi e rimborsi da Regione	196.216
	AA0780	A.5.B.1) Rimborso degli oneri stipendiali del personale dell'azienda in posizione di comando presso la Regione	196.216
	AA0790	A.5.B.2) Altri concorsi, recuperi e rimborsi da parte della Regione	
R	AA0800	A.5.C) Concorsi, recuperi e rimborsi da Aziende sanitarie pubbliche della Regione	2.265.827
R	AA0810	A.5.C.1) Rimborso degli oneri stipendiali del personale dipendente dell'azienda in posizione di comando presso Aziende sanitarie pubbliche della Regione	40.985
R	AA0820	A.5.C.2) Rimborsi per acquisto beni da parte di Aziende sanitarie pubbliche della Regione	1.641.985
R	AA0830	A.5.C.3) Altri concorsi, recuperi e rimborsi da parte di Aziende sanitarie pubbliche della Regione	582.857
R	AA0831	A.5.C.4) Altri concorsi, recuperi e rimborsi da parte della Regione - GSA	
	AA0840	A.5.D) Concorsi, recuperi e rimborsi da altri soggetti pubblici	207.509
	AA0850	A.5.D.1) Rimborso degli oneri stipendiali del personale dipendente dell'azienda in posizione di comando presso altri soggetti pubblici	10.667
	AA0860	A.5.D.2) Rimborsi per acquisto beni da parte di altri soggetti pubblici	
	AA0870	A.5.D.3) Altri concorsi, recuperi e rimborsi da parte di altri soggetti pubblici	196.842

	AA0880	A.5.E) Concorsi, recuperi e rimborsi da privati	11.659.099
	AA0890	A.5.E.1) Rimborso da aziende farmaceutiche per Pay back	9.536.660
	AA0900	A.5.E.1.1) Pay-back per il superamento del tetto della spesa farmaceutica territoriale	
	AA0910	A.5.E.1.2) Pay-back per superamento del tetto della spesa farmaceutica ospedaliera	7.384.000
	AA0920	A.5.E.1.3) Ulteriore Pay-back	2.152.660
	AA0921	A.5.E.2) Rimborso per Pay back sui dispositivi medici	
	AA0930	A.5.E.3) Altri concorsi, recuperi e rimborsi da privati	2.122.439
	AA0940	A.6) Compartecipazione alla spesa per prestazioni sanitarie (Ticket)	1.554.754
	AA0950	A.6.A) Compartecipazione alla spesa per prestazioni sanitarie - Ticket sulle prestazioni di specialistica ambulatoriale	1.550.244
	AA0960	A.6.B) Compartecipazione alla spesa per prestazioni sanitarie - Ticket sul pronto soccorso	4.510
	AA0970	A.6.C) Compartecipazione alla spesa per prestazioni sanitarie (Ticket) - Altro	
	AA0980	A.7) Quota contributi c/capitale imputata all'esercizio	8.495.826
	AA0990	A.7.A) Quota imputata all'esercizio dei finanziamenti per investimenti dallo Stato	3.018.400
	AA1000	A.7.B) Quota imputata all'esercizio dei finanziamenti per investimenti da Regione	5.451.297
	AA1010	A.7.C) Quota imputata all'esercizio dei finanziamenti per beni di prima dotazione	
	AA1020	A.7.D) Quota imputata all'esercizio dei contributi in c/ esercizio FSR destinati ad investimenti	
	AA1030	A.7.E) Quota imputata all'esercizio degli altri contributi in c/ esercizio destinati ad investimenti	
	AA1040	A.7.F) Quota imputata all'esercizio di altre poste del patrimonio netto	26.129
	AA1050	A.8) Incrementi delle immobilizzazioni per lavori interni	
	AA1060	A.9) Altri ricavi e proventi	352.554
	AA1070	A.9.A) Ricavi per prestazioni non sanitarie	
	AA1080	A.9.B) Fitti attivi ed altri proventi da attività immobiliari	88.844
	AA1090	A.9.C) Altri proventi diversi	263.710
	AZ9999	Totale valore della produzione (A)	830.971.358
		B) Costi della produzione	
	BA0010	B.1) Acquisti di beni	87.416.235
	BA0020	B.1.A) Acquisti di beni sanitari	85.693.399
	BA0030	B.1.A.1) Prodotti farmaceutici ed emoderivati	37.726.945
	BA0040	B.1.A.1.1) Medicinali con AIC, ad eccezione di vaccini ed emoderivati di produzione regionale	37.216.943
	BA0050	B.1.A.1.2) Medicinali senza AIC	53.306
	BA0051	B.1.A.1.3) Ossigeno e altri gas medicali	451.567
	BA0060	B.1.A.1.4) Emoderivati di produzione regionale	5.130
	BA0061	B.1.A.1.4.1) Emoderivati di produzione regionale da pubblico (Aziende sanitarie pubbliche della Regione) - Mobilità intraregionale	
	BA0062	B.1.A.1.4.2) Emoderivati di produzione regionale da pubblico (Aziende sanitarie pubbliche della Regione) - Mobilità extraregionale	
	BA0063	B.1.A.1.4.3) Emoderivati di produzione regionale da altri soggetti	5.130
	BA0070	B.1.A.2) Sangue ed emocomponenti	1.090.293
R	BA0080	B.1.A.2.1) da pubblico (Aziende sanitarie pubbliche della Regione) - Mobilità intraregionale	
S	BA0090	B.1.A.2.2) da pubblico (Aziende sanitarie pubbliche extra Regione) - Mobilità extraregionale	
	BA0100	B.1.A.2.3) da altri soggetti	1.090.293
	BA0210	B.1.A.3) Dispositivi medici	27.698.765
	BA0220	B.1.A.3.1) Dispositivi medici	16.603.624
	BA0230	B.1.A.3.2) Dispositivi medici impiantabili attivi	1.697.173
	BA0240	B.1.A.3.3) Dispositivi medico diagnostici in vitro (IVD)	9.397.968
	BA0250	B.1.A.4) Prodotti dietetici	498.317
	BA0260	B.1.A.5) Materiali per la profilassi (vaccini)	5.869.323
	BA0270	B.1.A.6) Prodotti chimici	13.730
	BA0280	B.1.A.7) Materiali e prodotti per uso veterinario	40.468
	BA0290	B.1.A.8) Altri beni e prodotti sanitari	1.095.339
R	BA0300	B.1.A.9) Beni e prodotti sanitari da Aziende sanitarie pubbliche della Regione	11.660.219
R	BA0301	B.1.A.9.1) Prodotti farmaceutici ed emoderivati	11.660.219
R	BA0302	B.1.A.9.2) Sangue ed emocomponenti	
R	BA0303	B.1.A.9.3) Dispositivi medici	
R	BA0304	B.1.A.9.4) Prodotti dietetici	
R	BA0305	B.1.A.9.5) Materiali per la profilassi (vaccini)	
R	BA0306	B.1.A.9.6) Prodotti chimici	
R	BA0307	B.1.A.9.7) Materiali e prodotti per uso veterinario	
R	BA0308	B.1.A.9.8) Altri beni e prodotti sanitari	
	BA0310	B.1.B) Acquisti di beni non sanitari	1.722.836
	BA0320	B.1.B.1) Prodotti alimentari	3.608
	BA0330	B.1.B.2) Materiali di guardaroba, di pulizia e di convivenza in genere	458.185
	BA0340	B.1.B.3) Combustibili, carburanti e lubrificanti	345.658
	BA0350	B.1.B.4) Supporti informatici e cancelleria	678.174
	BA0360	B.1.B.5) Materiale per la manutenzione	147.132
	BA0370	B.1.B.6) Altri beni e prodotti non sanitari	90.080
R	BA0380	B.1.B.7) Beni e prodotti non sanitari da Aziende sanitarie pubbliche della Regione	
	BA0390	B.2) Acquisti di servizi	473.833.111
	BA0400	B.2.A) Acquisti servizi sanitari	431.705.349
	BA0410	B.2.A.1) Acquisti servizi sanitari per medicina di base	55.425.893
	BA0420	B.2.A.1.1) - da convenzione	54.914.908
	BA0430	B.2.A.1.1.A) Costi per assistenza MMG	32.243.575
	BA0440	B.2.A.1.1.B) Costi per assistenza PLS	6.657.349
	BA0450	B.2.A.1.1.C) Costi per assistenza Continuità assistenziale	12.762.621
	BA0460	B.2.A.1.1.D) Altro (medicina dei servizi, psicologi, medici 118, ecc)	3.251.363

R	BA0470	B.2.A.1.2) - da pubblico (Aziende sanitarie pubbliche della Regione) - Mobilità intraregionale	97.333
S	BA0480	B.2.A.1.3) - da pubblico (Aziende sanitarie pubbliche Extraregione) - Mobilità extraregionale	413.651
	BA0490	B.2.A.2) Acquisti servizi sanitari per farmaceutica	57.210.292
	BA0500	B.2.A.2.1) - da convenzione	56.289.111
R	BA0510	B.2.A.2.2) - da pubblico (Aziende sanitarie pubbliche della Regione)- Mobilità intraregionale	442.728
S	BA0520	B.2.A.2.3) - da pubblico (Extraregione)	478.452
	BA0530	B.2.A.3) Acquisti servizi sanitari per assistenza specialistica ambulatoriale	60.627.409
R	BA0540	B.2.A.3.1) - da pubblico (Aziende sanitarie pubbliche della Regione)	9.953.783
R	BA0541	B.2.A.3.2) - prestazioni di pronto soccorso non seguite da ricovero - da pubblico (Aziende sanitarie pubbliche della Regione)	193.074
	BA0550	B.2.A.3.3) - da pubblico (altri soggetti pubbl. della Regione)	
	BA0551	B.2.A.3.4) - prestazioni di pronto soccorso non seguite da ricovero - da pubblico (altri soggetti pubbl. della Regione)	
S	BA0560	B.2.A.3.5) - da pubblico (Extraregione)	3.854.518
S	BA0561	B.2.A.3.6) - prestazioni di pronto soccorso non seguite da ricovero - da pubblico (Extraregione)	
	BA0570	B.2.A.3.7) - da privato - Medici SUMAI	7.731.663
	BA0580	B.2.A.3.8) - da privato	37.761.208
	BA0590	B.2.A.3.8.A) Servizi sanitari per assistenza specialistica da IRCCS privati e Policlinici privati	
	BA0591	B.2.A.3.8.B) Servizi sanitari per prestazioni di pronto soccorso non seguite da ricovero - da IRCCS privati e Policlinici privati	
	BA0600	B.2.A.3.8.C) Servizi sanitari per assistenza specialistica da Ospedali Classificati privati	
	BA0601	B.2.A.3.8.D) Servizi sanitari per prestazioni di pronto soccorso non seguite da ricovero - da Ospedali Classificati privati	
	BA0610	B.2.A.3.8.E) Servizi sanitari per assistenza specialistica da Case di Cura private	
	BA0611	B.2.A.3.8.F) Servizi sanitari per prestazioni di pronto soccorso non seguite da ricovero - da Case di Cura private	
	BA0620	B.2.A.3.8.G) Servizi sanitari per assistenza specialistica da altri privati	37.761.208
	BA0621	B.2.A.3.8.H) Servizi sanitari per prestazioni di pronto soccorso non seguite da ricovero - da altri privati	
	BA0630	B.2.A.3.9) - da privato per cittadini non residenti - Extraregione (mobilità attiva in compensazione)	1.133.163
	BA0631	B.2.A.3.10) Servizi sanitari per prestazioni di pronto soccorso non seguite da ricovero - da privato per cittadini non residenti - Extraregione (mobilità attiva in compensazione)	
	BA0640	B.2.A.4) Acquisti servizi sanitari per assistenza riabilitativa	21.598.086
R	BA0650	B.2.A.4.1) - da pubblico (Aziende sanitarie pubbliche della Regione)	827.206
	BA0660	B.2.A.4.2) - da pubblico (altri soggetti pubbl. della Regione)	
SS	BA0670	B.2.A.4.3) - da pubblico (Extraregione) non soggetti a compensazione	6.418
	BA0680	B.2.A.4.4) - da privato (intraregionale)	20.585.214
	BA0690	B.2.A.4.5) - da privato (extraregionale)	179.249
	BA0700	B.2.A.5) Acquisti servizi sanitari per assistenza integrativa	12.532.758
R	BA0710	B.2.A.5.1) - da pubblico (Aziende sanitarie pubbliche della Regione)	120
	BA0720	B.2.A.5.2) - da pubblico (altri soggetti pubbl. della Regione)	1.000
S	BA0730	B.2.A.5.3) - da pubblico (Extraregione)	
	BA0740	B.2.A.5.4) - da privato	12.531.638
	BA0750	B.2.A.6) Acquisti servizi sanitari per assistenza protesica	11.436.397
R	BA0760	B.2.A.6.1) - da pubblico (Aziende sanitarie pubbliche della Regione)	
	BA0770	B.2.A.6.2) - da pubblico (altri soggetti pubbl. della Regione)	7.525
S	BA0780	B.2.A.6.3) - da pubblico (Extraregione)	
	BA0790	B.2.A.6.4) - da privato	11.428.872
	BA0800	B.2.A.7) Acquisti servizi sanitari per assistenza ospedaliera	112.834.013
R	BA0810	B.2.A.7.1) - da pubblico (Aziende sanitarie pubbliche della Regione)	66.941.768
	BA0820	B.2.A.7.2) - da pubblico (altri soggetti pubbl. della Regione)	
S	BA0830	B.2.A.7.3) - da pubblico (Extraregione)	23.717.744
	BA0840	B.2.A.7.4) - da privato	22.031.500
	BA0850	B.2.A.7.4.A) Servizi sanitari per assistenza ospedaliera da IRCCS privati e Policlinici privati	
	BA0860	B.2.A.7.4.B) Servizi sanitari per assistenza ospedaliera da Ospedali Classificati privati	
	BA0870	B.2.A.7.4.C) Servizi sanitari per assistenza ospedaliera da Case di Cura private	22.031.500
	BA0880	B.2.A.7.4.D) Servizi sanitari per assistenza ospedaliera da altri privati	
	BA0890	B.2.A.7.5) - da privato per cittadini non residenti - Extraregione (mobilità attiva in compensazione)	143.000
	BA0900	B.2.A.8) Acquisto prestazioni di psichiatria residenziale e semiresidenziale	9.001.713
R	BA0910	B.2.A.8.1) - da pubblico (Aziende sanitarie pubbliche della Regione)	1.013.386
	BA0920	B.2.A.8.2) - da pubblico (altri soggetti pubbl. della Regione)	
SS	BA0930	B.2.A.8.3) - da pubblico (Extraregione) - non soggette a compensazione	
	BA0940	B.2.A.8.4) - da privato (intraregionale)	7.472.352
	BA0950	B.2.A.8.5) - da privato (extraregionale)	515.975
	BA0960	B.2.A.9) Acquisto prestazioni di distribuzione farmaci File F	25.193.940
R	BA0970	B.2.A.9.1) - da pubblico (Aziende sanitarie pubbliche della Regione) - Mobilità intraregionale	19.605.972
	BA0980	B.2.A.9.2) - da pubblico (altri soggetti pubbl. della Regione)	
S	BA0990	B.2.A.9.3) - da pubblico (Extraregione)	2.348.391
	BA1000	B.2.A.9.4) - da privato (intraregionale)	3.239.576
	BA1010	B.2.A.9.5) - da privato (extraregionale)	
	BA1020	B.2.A.9.6) - da privato per cittadini non residenti - Extraregione (mobilità attiva in compensazione)	
	BA1030	B.2.A.10) Acquisto prestazioni termali in convenzione	369.406
R	BA1040	B.2.A.10.1) - da pubblico (Aziende sanitarie pubbliche della Regione) - Mobilità intraregionale	28.268
	BA1050	B.2.A.10.2) - da pubblico (altri soggetti pubbl. della Regione)	
S	BA1060	B.2.A.10.3) - da pubblico (Extraregione)	42.314
	BA1070	B.2.A.10.4) - da privato	298.823
	BA1080	B.2.A.10.5) - da privato per cittadini non residenti - Extraregione (mobilità attiva in compensazione)	
	BA1090	B.2.A.11) Acquisto prestazioni di trasporto sanitario	1.900.811
R	BA1100	B.2.A.11.1) - da pubblico (Aziende sanitarie pubbliche della Regione) - Mobilità intraregionale	
	BA1110	B.2.A.11.2) - da pubblico (altri soggetti pubbl. della Regione)	
S	BA1120	B.2.A.11.3) - da pubblico (Extraregione)	190.277
	BA1130	B.2.A.11.4) - da privato	1.710.534

	BA1140	B.2.A.12) Acquisto prestazioni Socio-Sanitarie a rilevanza sanitaria	24.741.625
R	BA1150	B.2.A.12.1) - da pubblico (Aziende sanitarie pubbliche della Regione) - Mobilità intraregionale	251.003
R	BA1151	B.2.A.12.1.A) Assistenza domiciliare integrata (ADI)	
R	BA1152	B.2.A.12.1.B) Altre prestazioni socio-sanitarie a rilevanza sanitaria	251.003
	BA1160	B.2.A.12.2) - da pubblico (altri soggetti pubblici della Regione)	102.031
	BA1161	B.2.A.12.3) - da pubblico (Extraregione) - Acquisto di Altre prestazioni sociosanitarie a rilevanza sanitaria erogate a soggetti pubblici Extraregione	
SS	BA1170	B.2.A.12.4) - da pubblico (Extraregione) non soggette a compensazione	59.424
	BA1180	B.2.A.12.5) - da privato (intraregionale)	23.618.003
	BA1190	B.2.A.12.6) - da privato (extraregionale)	711.164
	BA1200	B.2.A.13) Compartecipazione al personale per att. libero-prof. (intramoenia)	1.027.758
	BA1210	B.2.A.13.1) Compartecipazione al personale per att. libero professionale intramoenia - Area ospedaliera	
	BA1220	B.2.A.13.2) Compartecipazione al personale per att. libero professionale intramoenia- Area specialistica	969.251
	BA1230	B.2.A.13.3) Compartecipazione al personale per att. libero professionale intramoenia - Area sanità pubblica	
	BA1240	B.2.A.13.4) Compartecipazione al personale per att. libero professionale intramoenia - Consulenze (ex art. 55 c.1 lett. c), d) ed ex Art. 57-58)	
R	BA1250	B.2.A.13.5) Compartecipazione al personale per att. libero professionale intramoenia - Consulenze (ex art. 55 c.1 lett. c), d) ed ex Art. 57-58) (Aziende sanitarie pubbliche della Regione)	
	BA1260	B.2.A.13.6) Compartecipazione al personale per att. libero professionale intramoenia - Altro	58.507
R	BA1270	B.2.A.13.7) Compartecipazione al personale per att. libero professionale intramoenia - Altro (Aziende sanitarie pubbliche della Regione)	
	BA1280	B.2.A.14) Rimborsi, assegni e contributi sanitari	21.930.010
	BA1290	B.2.A.14.1) Contributi ad associazioni di volontariato	
	BA1300	B.2.A.14.2) Rimborsi per cure all'estero	29.283
	BA1310	B.2.A.14.3) Contributi a società partecipate e/o enti dipendenti della Regione	
	BA1320	B.2.A.14.4) Contributo Legge 210/92	
	BA1330	B.2.A.14.5) Altri rimborsi, assegni e contributi	20.973.107
R	BA1340	B.2.A.14.6) Rimborsi, assegni e contributi v/Aziende sanitarie pubbliche della Regione	927.620
R	BA1341	B.2.A.14.7) Rimborsi, assegni e contributi v/Regione - GSA	
	BA1350	B.2.A.15) Consulenze, Collaborazioni, Interinale e altre prestazioni di lavoro sanitarie e sociosanitarie	8.804.585
R	BA1360	B.2.A.15.1) Consulenze sanitarie e sociosan. da Aziende sanitarie pubbliche della Regione	
	BA1370	B.2.A.15.2) Consulenze sanitarie e sociosanit. da terzi - Altri soggetti pubblici	
	BA1380	B.2.A.15.3) Consulenze, Collaborazioni, Interinale e altre prestazioni di lavoro sanitarie e socios. da privato	8.644.857
	BA1390	B.2.A.15.3.A) Consulenze sanitarie da privato - articolo 55, comma 2, CCNL 8 giugno 2000	1.569.258
	BA1400	B.2.A.15.3.B) Altre consulenze sanitarie e sociosanitarie da privato	629.902
	BA1410	B.2.A.15.3.C) Collaborazioni coordinate e continuative sanitarie e socios. da privato	
	BA1420	B.2.A.15.3.D) Indennità a personale universitario - area sanitaria	
	BA1430	B.2.A.15.3.E) Lavoro interinale - area sanitaria	
	BA1440	B.2.A.15.3.F) Altre collaborazioni e prestazioni di lavoro - area sanitaria	6.445.697
	BA1450	B.2.A.15.4) Rimborso oneri stipendiali del personale sanitario in comando	159.728
R	BA1460	B.2.A.15.4.A) Rimborso oneri stipendiali personale sanitario in comando da Aziende sanitarie pubbliche della Regione	
	BA1470	B.2.A.15.4.B) Rimborso oneri stipendiali personale sanitario in comando da Regioni, soggetti pubblici e da Università	
SS	BA1480	B.2.A.15.4.C) Rimborso oneri stipendiali personale sanitario in comando da aziende di altre Regioni (Extraregione)	159.728
	BA1490	B.2.A.16) Altri servizi sanitari e sociosanitari a rilevanza sanitaria	7.070.654
R	BA1500	B.2.A.16.1) Altri servizi sanitari e sociosanitari a rilevanza sanitaria da pubblico - Aziende sanitarie pubbliche della Regione	303.405
	BA1510	B.2.A.16.2) Altri servizi sanitari e sociosanitari a rilevanza sanitaria da pubblico - Altri soggetti pubblici della Regione	532.985
	BA1520	B.2.A.16.3) Altri servizi sanitari e sociosanitari a rilevanza sanitaria da pubblico (Extraregione)	27.464
	BA1530	B.2.A.16.4) Altri servizi sanitari da privato	5.259.203
	BA1540	B.2.A.16.5) Costi per servizi sanitari - Mobilità internazionale passiva	947.596
	BA1541	B.2.A.16.6) Costi per servizi sanitari - Mobilità internazionale passiva rilevata dalle ASL	
	BA1542	B.2.A.16.7) Costi per prestazioni sanitarie erogate da aziende sanitarie estere (fatturate direttamente)	
S	BA1550	B.2.A.17) Costi per differenziale tariffe TUC	
	BA1560	B.2.B) Acquisti di servizi non sanitari	42.127.762
	BA1570	B.2.B.1) Servizi non sanitari	33.998.632
	BA1580	B.2.B.1.1) Lavanderia	479.780
	BA1590	B.2.B.1.2) Pulizia	5.643.550
	BA1600	B.2.B.1.3) Mensa	3.734.645
	BA1601	B.2.B.1.3.A) Mensa dipendenti	970.000
	BA1602	B.2.B.1.3.B) Mensa degenti	2.764.645
	BA1610	B.2.B.1.4) Riscaldamento	1.888.360
	BA1620	B.2.B.1.5) Servizi di assistenza informatica	1.700.083
	BA1630	B.2.B.1.6) Servizi trasporti (non sanitari)	116.057
	BA1640	B.2.B.1.7) Smaltimento rifiuti	2.996.541
	BA1650	B.2.B.1.8) Utenze telefoniche	2.296.096
	BA1660	B.2.B.1.9) Utenze elettricità	7.483.540
	BA1670	B.2.B.1.10) Altre utenze	123.000
	BA1680	B.2.B.1.11) Premi di assicurazione	1.902.989
	BA1690	B.2.B.1.11.A) Premi di assicurazione - R.C. Professionale	1.689.952
	BA1700	B.2.B.1.11.B) Premi di assicurazione - Altri premi assicurativi	213.038
	BA1710	B.2.B.1.12) Altri servizi non sanitari	5.633.991
R	BA1720	B.2.B.1.12.A) Altri servizi non sanitari da pubblico (Aziende sanitarie pubbliche della Regione)	111.258

	BA1730	B.2.B.1.12.B) Altri servizi non sanitari da altri soggetti pubblici	167.571
	BA1740	B.2.B.1.12.C) Altri servizi non sanitari da privato	5.355.163
	BA1750	B.2.B.2) Consulenze, Collaborazioni, Interinale e altre prestazioni di lavoro non sanitarie	7.865.906
R	BA1760	B.2.B.2.1) Consulenze non sanitarie da Aziende sanitarie pubbliche della Regione	
	BA1770	B.2.B.2.2) Consulenze non sanitarie da Terzi - Altri soggetti pubblici	
	BA1780	B.2.B.2.3) Consulenze, Collaborazioni, Interinale e altre prestazioni di lavoro non sanitarie da privato	7.832.880
	BA1790	B.2.B.2.3.A) Consulenze non sanitarie da privato	
	BA1800	B.2.B.2.3.B) Collaborazioni coordinate e continuative non sanitarie da privato	
	BA1810	B.2.B.2.3.C) Indennità a personale universitario - area non sanitaria	
	BA1820	B.2.B.2.3.D) Lavoro interinale - area non sanitaria	
	BA1830	B.2.B.2.3.E) Altre collaborazioni e prestazioni di lavoro - area non sanitaria	7.832.880
	BA1831	B.2.B.2.3.F) Altre Consulenze non san. da priv. - in attuaz. dell'art.79, c. 1 sexies lettera c), del D.L. 112/2008, convertito con lg. 133/2008 e della lg. 23 dicembre 2009 n. 191.	
	BA1840	B.2.B.2.4) Rimborsamento oneri stipendiali del personale non sanitario in comando	33.026
R	BA1850	B.2.B.2.4.A) Rimborsamento oneri stipendiali personale non sanitario in comando da Aziende sanitarie pubbliche della Regione	
	BA1860	B.2.B.2.4.B) Rimborsamento oneri stipendiali personale non sanitario in comando da Regione, soggetti pubblici e da Università	
SS	BA1870	B.2.B.2.4.C) Rimborsamento oneri stipendiali personale non sanitario in comando da aziende di altre Regioni (Extraregione)	33.026
	BA1880	B.2.B.3) Formazione (esternalizzata e non)	263.224
	BA1890	B.2.B.3.1) Formazione (esternalizzata e non) da pubblico	128.330
	BA1900	B.2.B.3.2) Formazione (esternalizzata e non) da privato	134.893
	BA1910	B.3) Manutenzione e riparazione (ordinaria esternalizzata)	10.555.946
	BA1920	B.3.A) Manutenzione e riparazione ai fabbricati e loro pertinenze	1.496.849
	BA1930	B.3.B) Manutenzione e riparazione agli impianti e macchinari	4.112.967
	BA1940	B.3.C) Manutenzione e riparazione alle attrezzature sanitarie e scientifiche	3.929.878
	BA1950	B.3.D) Manutenzione e riparazione ai mobili e arredi	12.892
	BA1960	B.3.E) Manutenzione e riparazione agli automezzi	112.186
	BA1970	B.3.F) Altre manutenzioni e riparazioni	891.174
R	BA1980	B.3.G) Manutenzioni e riparazioni da Aziende sanitarie pubbliche della Regione	
	BA1990	B.4) Godimento di beni di terzi	5.179.021
	BA2000	B.4.A) Fitti passivi	404.556
	BA2010	B.4.B) Canoni di noleggio	4.774.466
	BA2020	B.4.B.1) Canoni di noleggio - area sanitaria	4.336.295
	BA2030	B.4.B.2) Canoni di noleggio - area non sanitaria	438.170
	BA2040	B.4.C) Canoni di leasing	0
	BA2050	B.4.C.1) Canoni di leasing - area sanitaria	
	BA2060	B.4.C.2) Canoni di leasing - area non sanitaria	
	BA2061	B.4.D) Canoni di project financing	
R	BA2070	B.4.E) Locazioni e noleggi da Aziende sanitarie pubbliche della Regione	
	BA2080	Totale Costo del personale	207.716.788
	BA2090	B.5) Personale del ruolo sanitario	163.029.297
	BA2100	B.5.A) Costo del personale dirigente ruolo sanitario	89.370.241
	BA2110	B.5.A.1) Costo del personale dirigente medico	80.243.408
	BA2120	B.5.A.1.1) Costo del personale dirigente medico - tempo indeterminato	74.916.485
	BA2130	B.5.A.1.2) Costo del personale dirigente medico - tempo determinato	5.326.923
	BA2140	B.5.A.1.3) Costo del personale dirigente medico - altro	
	BA2150	B.5.A.2) Costo del personale dirigente non medico	9.126.833
	BA2160	B.5.A.2.1) Costo del personale dirigente non medico - tempo indeterminato	7.818.424
	BA2170	B.5.A.2.2) Costo del personale dirigente non medico - tempo determinato	1.308.409
	BA2180	B.5.A.2.3) Costo del personale dirigente non medico - altro	
	BA2190	B.5.B) Costo del personale comparto ruolo sanitario	73.659.056
	BA2200	B.5.B.1) Costo del personale comparto ruolo sanitario - tempo indeterminato	60.475.325
	BA2210	B.5.B.2) Costo del personale comparto ruolo sanitario - tempo determinato	13.183.731
	BA2220	B.5.B.3) Costo del personale comparto ruolo sanitario - altro	
	BA2230	B.6) Personale del ruolo professionale	386.535
	BA2240	B.6.A) Costo del personale dirigente ruolo professionale	352.724
	BA2250	B.6.A.1) Costo del personale dirigente ruolo professionale - tempo indeterminato	286.372
	BA2260	B.6.A.2) Costo del personale dirigente ruolo professionale - tempo determinato	66.352
	BA2270	B.6.A.3) Costo del personale dirigente ruolo professionale - altro	
	BA2280	B.6.B) Costo del personale comparto ruolo professionale	33.811
	BA2290	B.6.B.1) Costo del personale comparto ruolo professionale - tempo indeterminato	33.811
	BA2300	B.6.B.2) Costo del personale comparto ruolo professionale - tempo determinato	
	BA2310	B.6.B.3) Costo del personale comparto ruolo professionale - altro	
	BA2320	B.7) Personale del ruolo tecnico	29.265.755
	BA2330	B.7.A) Costo del personale dirigente ruolo tecnico	654.696
	BA2340	B.7.A.1) Costo del personale dirigente ruolo tecnico - tempo indeterminato	654.696
	BA2350	B.7.A.2) Costo del personale dirigente ruolo tecnico - tempo determinato	
	BA2360	B.7.A.3) Costo del personale dirigente ruolo tecnico - altro	
	BA2370	B.7.B) Costo del personale comparto ruolo tecnico	28.611.059
	BA2380	B.7.B.1) Costo del personale comparto ruolo tecnico - tempo indeterminato	22.368.970
	BA2390	B.7.B.2) Costo del personale comparto ruolo tecnico - tempo determinato	6.242.089
	BA2400	B.7.B.3) Costo del personale comparto ruolo tecnico - altro	
	BA2410	B.8) Personale del ruolo amministrativo	15.035.201
	BA2420	B.8.A) Costo del personale dirigente ruolo amministrativo	1.744.742
	BA2430	B.8.A.1) Costo del personale dirigente ruolo amministrativo - tempo indeterminato	1.490.070
	BA2440	B.8.A.2) Costo del personale dirigente ruolo amministrativo - tempo determinato	254.672
	BA2450	B.8.A.3) Costo del personale dirigente ruolo amministrativo - altro	

	BA2460	B.8.B) Costo del personale comparto ruolo amministrativo	13.290.459
	BA2470	B.8.B.1) Costo del personale comparto ruolo amministrativo - tempo indeterminato	13.048.955
	BA2480	B.8.B.2) Costo del personale comparto ruolo amministrativo - tempo determinato	241.504
	BA2490	B.8.B.3) Costo del personale comparto ruolo amministrativo - altro	
	BA2500	B.9) Oneri diversi di gestione	2.132.202
	BA2510	B.9.A) Imposte e tasse (escluso IRAP e IRES)	687.579
	BA2520	B.9.B) Perdite su crediti	
	BA2530	B.9.C) Altri oneri diversi di gestione	1.444.623
	BA2540	B.9.C.1) Indennità, rimborso spese e oneri sociali per gli Organi Direttivi e Collegio Sindacale	673.846
	BA2550	B.9.C.2) Altri oneri diversi di gestione	770.777
	BA2551	B.9.C.3) Altri oneri diversi di gestione da Aziende sanitarie pubbliche della Regione	
	BA2552	B.9.C.4) Altri oneri diversi di gestione - per Autoassicurazione	
	BA2560	Totale Ammortamenti	11.635.014
	BA2570	B.10) Ammortamenti delle immobilizzazioni immateriali	75.848
	BA2580	B.11) Ammortamenti delle immobilizzazioni materiali	11.559.166
	BA2590	B.11.A) Ammortamento dei fabbricati	6.487.488
	BA2600	B.11.A.1) Ammortamenti fabbricati non strumentali (disponibili)	29.442
	BA2610	B.11.A.2) Ammortamenti fabbricati strumentali (indisponibili)	6.458.046
	BA2620	B.11.B) Ammortamenti delle altre immobilizzazioni materiali	5.071.678
	BA2630	B.12) Svalutazione delle immobilizzazioni e dei crediti	38.213
	BA2640	B.12.A) Svalutazione delle immobilizzazioni immateriali e materiali	
	BA2650	B.12.B) Svalutazione dei crediti	38.213
	BA2660	B.13) Variazione delle rimanenze	-2.905.686
	BA2670	B.13.A) Variazione rimanenze sanitarie	-2.861.522
	BA2671	B.13.A.1) Prodotti farmaceutici ed emoderivati	-663.674
	BA2672	B.13.A.2) Sangue ed emocomponenti	
	BA2673	B.13.A.3) Dispositivi medici	-1.866.247
	BA2674	B.13.A.4) Prodotti dietetici	-18.065
	BA2675	B.13.A.5) Materiali per la profilassi (vaccini)	-293.194
	BA2676	B.13.A.6) Prodotti chimici	-10.014
	BA2677	B.13.A.7) Materiali e prodotti per uso veterinario	-6.779
	BA2678	B.13.A.8) Altri beni e prodotti sanitari	-3.549
	BA2680	B.13.B) Variazione rimanenze non sanitarie	-44.165
	BA2681	B.13.B.1) Prodotti alimentari	7
	BA2682	B.13.B.2) Materiali di guardaroba, di pulizia, e di convivenza in genere	-42.820
	BA2683	B.13.B.3) Combustibili, carburanti e lubrificanti	
	BA2684	B.13.B.4) Supporti informatici e cancelleria	-3.634
	BA2685	B.13.B.5) Materiale per la manutenzione	2.772
	BA2686	B.13.B.6) Altri beni e prodotti non sanitari	-489
	BA2690	B.14) Accantonamenti dell'esercizio	33.602.224
	BA2700	B.14.A) Accantonamenti per rischi	14.222.327
	BA2710	B.14.A.1) Accantonamenti per cause civili ed oneri processuali	13.193.210
	BA2720	B.14.A.2) Accantonamenti per contenzioso personale dipendente	
	BA2730	B.14.A.3) Accantonamenti per rischi connessi all'acquisto di prestazioni sanitarie da privato	
	BA2740	B.14.A.4) Accantonamenti per copertura diretta dei rischi (autoassicurazione)	489.117
	BA2741	B.14.A.5) Accantonamenti per franchigia assicurativa	
	BA2750	B.14.A.6) Altri accantonamenti per rischi	
	BA2751	B.14.A.7) Altri accantonamenti per interessi di mora	540.000
	BA2760	B.14.B) Accantonamenti per premio di operosità (SUMAI)	397.771
	BA2770	B.14.C) Accantonamenti per quote inutilizzate di contributi vincolati	2.670.824
	BA2771	B.14.C.1) Accantonamenti per quote inutilizzate contributi da Regione e Prov. Aut. per quota F.S. indistinto finalizzato	2.186.962
	BA2780	B.14.C.2) Accantonamenti per quote inutilizzate contributi da Regione e Prov. Aut. per quota F.S. vincolato	
	BA2790	B.14.C.3) Accantonamenti per quote inutilizzate contributi da soggetti pubblici (extra fondo) vincolati	483.862
	BA2800	B.14.C.4) Accantonamenti per quote inutilizzate contributi da soggetti pubblici per ricerca	
	BA2810	B.14.C.5) Accantonamenti per quote inutilizzate contributi vincolati da privati	
	BA2811	B.14.C.6) Accantonamenti per quote inutilizzate contributi da soggetti privati per ricerca	
	BA2820	B.14.D) Altri accantonamenti	16.311.302
	BA2840	B.14.D.1) Acc. Rinnovi convenzioni MMG/PLS/MCA	1.950.083
	BA2850	B.14.D.2) Acc. Rinnovi convenzioni Medici Sumai	234.731
	BA2860	B.14.D.3) Acc. Rinnovi contratt.: dirigenza medica	2.519.996
	BA2870	B.14.D.4) Acc. Rinnovi contratt.: dirigenza non medica	368.555
	BA2880	B.14.D.5) Acc. Rinnovi contratt.: comparto	5.475.648
	BA2881	B.14.D.6) Acc. per Trattamento di fine rapporto dipendenti	
	BA2882	B.14.D.7) Acc. per Trattamenti di quiescenza e simili	
	BA2883	B.14.D.8) Acc. per Fondi integrativi pensione	
	BA2884	B.14.D.9) Acc. Incentivi funzioni tecniche art. 113 D.lgs 50/2016	2.128.173
	BA2890	B.14.D.10) Altri accantonamenti	3.634.118
	BZ9999	Totale costi della produzione (B)	829.203.068
		C) Proventi e oneri finanziari	
	CA0010	C.1) Interessi attivi	2
	CA0020	C.1.A) Interessi attivi su c/tesoreria unica	0
	CA0030	C.1.B) Interessi attivi su c/c postali e bancari	2
	CA0040	C.1.C) Altri interessi attivi	
	CA0050	C.2) Altri proventi	0
	CA0060	C.2.A) Proventi da partecipazioni	
	CA0070	C.2.B) Proventi finanziari da crediti iscritti nelle immobilizzazioni	
	CA0080	C.2.C) Proventi finanziari da titoli iscritti nelle immobilizzazioni	
	CA0090	C.2.D) Altri proventi finanziari diversi dai precedenti	

	CA0100	C.2.E) Utili su cambi	
	CA0110	C.3) Interessi passivi	116.546
	CA0120	C.3.A) Interessi passivi su anticipazioni di cassa	
	CA0130	C.3.B) Interessi passivi su mutui	
	CA0140	C.3.C) Altri interessi passivi	116.546
	CA0150	C.4) Altri oneri	0
	CA0160	C.4.A) Altri oneri finanziari	
	CA0170	C.4.B) Perdite su cambi	
	CZ9999	Totale proventi e oneri finanziari (C)	-116.544
		D) Rettifiche di valore di attività finanziarie	
	DA0010	D.1) Rivalutazioni	
	DA0020	D.2) Svalutazioni	
	DZ9999	Totale rettifiche di valore di attività finanziarie (D)	0
		E) Proventi e oneri straordinari	
	EA0010	E.1) Proventi straordinari	16.875.940
	EA0020	E.1.A) Plusvalenze	
	EA0030	E.1.B) Altri proventi straordinari	16.875.940
	EA0040	E.1.B.1) Proventi da donazioni e liberalità diverse	
	EA0050	E.1.B.2) Sopravvenienze attive	6.675.917
	EA0051	E.1.B.2.1) Sopravvenienze attive per quote F.S. vincolato	5.772.563
R	EA0060	E.1.B.2.2) Sopravvenienze attive v/Aziende sanitarie pubbliche della Regione	15.638
	EA0070	E.1.B.2.3) Sopravvenienze attive v/terzi	887.717
S	EA0080	E.1.B.2.3.A) Sopravvenienze attive v/terzi relative alla mobilità extraregionale	
	EA0090	E.1.B.2.3.B) Sopravvenienze attive v/terzi relative al personale	216.891
	EA0100	E.1.B.2.3.C) Sopravvenienze attive v/terzi relative alle convenzioni con medici di base	125
	EA0110	E.1.B.2.3.D) Sopravvenienze attive v/terzi relative alle convenzioni per la specialistica	84.701
	EA0120	E.1.B.2.3.E) Sopravvenienze attive v/terzi relative all'acquisto prestaz. sanitarie da operatori accreditati	
	EA0130	E.1.B.2.3.F) Sopravvenienze attive v/terzi relative all'acquisto di beni e servizi	344.670
	EA0140	E.1.B.2.3.G) Altre sopravvenienze attive v/terzi	241.330
	EA0150	E.1.B.3) Insussistenze attive	10.200.013
R	EA0160	E.1.B.3.1) Insussistenze attive v/Aziende sanitarie pubbliche della Regione	2.827
	EA0170	E.1.B.3.2) Insussistenze attive v/terzi	10.197.186
S	EA0180	E.1.B.3.2.A) Insussistenze attive v/terzi relative alla mobilità extraregionale	
	EA0190	E.1.B.3.2.B) Insussistenze attive v/terzi relative al personale	25
	EA0200	E.1.B.3.2.C) Insussistenze attive v/terzi relative alle convenzioni con medici di base	
	EA0210	E.1.B.3.2.D) Insussistenze attive v/terzi relative alle convenzioni per la specialistica	0
	EA0220	E.1.B.3.2.E) Insussistenze attive v/terzi relative all'acquisto prestaz. sanitarie da operatori accreditati	
	EA0230	E.1.B.3.2.F) Insussistenze attive v/terzi relative all'acquisto di beni e servizi	452.304
	EA0240	E.1.B.3.2.G) Altre insussistenze attive v/terzi	9.744.857
	EA0250	E.1.B.4) Altri proventi straordinari	10
	EA0260	E.2) Oneri straordinari	2.522.000
	EA0270	E.2.A) Minusvalenze	5.438
	EA0280	E.2.B) Altri oneri straordinari	2.516.562
	EA0290	E.2.B.1) Oneri tributari da esercizi precedenti	
	EA0300	E.2.B.2) Oneri da cause civili ed oneri processuali	664.703
	EA0310	E.2.B.3) Sopravvenienze passive	1.830.777
R	EA0320	E.2.B.3.1) Sopravvenienze passive v/Aziende sanitarie pubbliche della Regione	80.535
R	EA0330	E.2.B.3.1.A) Sopravvenienze passive v/Aziende sanitarie pubbliche relative alla mobilità intraregionale	
R	EA0340	E.2.B.3.1.B) Altre sopravvenienze passive v/Aziende sanitarie pubbliche della Regione	80.535
	EA0350	E.2.B.3.2) Sopravvenienze passive v/terzi	1.750.242
S	EA0360	E.2.B.3.2.A) Sopravvenienze passive v/terzi relative alla mobilità extraregionale	
	EA0370	E.2.B.3.2.B) Sopravvenienze passive v/terzi relative al personale	132.689
	EA0380	E.2.B.3.2.B.1) Soprav. passive v/terzi relative al personale - dirigenza medica	56.426
	EA0390	E.2.B.3.2.B.2) Soprav. passive v/terzi relative al personale - dirigenza non medica	20.409
	EA0400	E.2.B.3.2.B.3) Soprav. passive v/terzi relative al personale - comparto	55.854
	EA0410	E.2.B.3.2.C) Sopravvenienze passive v/terzi relative alle convenzioni con medici di base	
	EA0420	E.2.B.3.2.D) Sopravvenienze passive v/terzi relative alle convenzioni per la specialistica	29.850
	EA0430	E.2.B.3.2.E) Sopravvenienze passive v/terzi relative all'acquisto prestaz. sanitarie da operatori accreditati	
	EA0440	E.2.B.3.2.F) Sopravvenienze passive v/terzi relative all'acquisto di beni e servizi	889.787
	EA0450	E.2.B.3.2.G) Altre sopravvenienze passive v/terzi	697.916
	EA0460	E.2.B.4) Insussistenze passive	20.490
	EA0461	E.2.B.4.1) Insussistenze passive per quote F.S. vincolato	
R	EA0470	E.2.B.4.2) Insussistenze passive v/Aziende sanitarie pubbliche della Regione	
	EA0480	E.2.B.4.3) Insussistenze passive v/terzi	20.490
S	EA0490	E.2.B.4.3.A) Insussistenze passive v/terzi relative alla mobilità extraregionale	
	EA0500	E.2.B.4.3.B) Insussistenze passive v/terzi relative al personale	
	EA0510	E.2.B.4.3.C) Insussistenze passive v/terzi relative alle convenzioni con medici di base	
	EA0520	E.2.B.4.3.D) Insussistenze passive v/terzi relative alle convenzioni per la specialistica	
	EA0530	E.2.B.4.3.E) Insussistenze passive v/terzi relative all'acquisto prestaz. sanitarie da operatori accreditati	
	EA0540	E.2.B.4.3.F) Insussistenze passive v/terzi relative all'acquisto di beni e servizi	4.371
	EA0550	E.2.B.4.3.G) Altre insussistenze passive v/terzi	16.119
	EA0560	E.2.B.5) Altri oneri straordinari	593
	EZ9999	Totale proventi e oneri straordinari (E)	14.353.940
	XA0000	Risultato prima delle imposte (A - B +/- C +/- D +/- E)	16.005.685
		Imposte e tasse	
	YA0010	Y.1) IRAP	15.694.840

	YA0020	Y.1.A) IRAP relativa a personale dipendente	13.962.733
	YA0030	Y.1.B) IRAP relativa a collaboratori e personale assimilato a lavoro dipendente	1.646.269
	YA0040	Y.1.C) IRAP relativa ad attività di libera professione (intramoenia)	85.838
	YA0050	Y.1.D) IRAP relativa ad attività commerciale	
	YA0060	Y.2) IRES	211.627
	YA0070	Y.2.A) IRES su attività istituzionale	211.627
	YA0080	Y.2.B) IRES su attività commerciale	
	YA0090	Y.3) Accantonamento a F.do Imposte (Accertamenti, condoni, ecc.)	
	YZ9999	Totale imposte e tasse	15.906.467
	ZZ9999	RISULTATO DI ESERCIZIO	99.218

Data

Il Direttore della U.O.C. Risorse Economiche Finanziarie Patrimoniali
(Dott.ssa Rosanna Oliva)

.....

Il Commissario Straordinario
(Ing. Vincenzo Spera)

.....



BILANCIO D'ESERCIZIO
CHIUSO AL 31/12/2021

RENDICONTO FINANZIARIO



AZIENDA SANITARIA PROVINCIALE DI TRAPANI
RENDICONTO FINANZIARIO

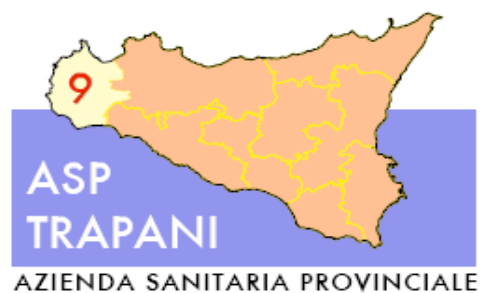
Importi: Euro

SCHEMA DI RENDICONTO FINANZIARIO		ANNO 2021	ANNO 2020
OPERAZIONI DI GESTIONE REDDITUALE			
(+)	risultato di esercizio	99.218	73.637
	- Voci che non hanno effetto sulla liquidità: costi e ricavi non monetari		
(+)	ammortamenti fabbricati	6.487.488	6.390.966
(+)	ammortamenti altre immobilizzazioni materiali	5.071.678	4.715.866
(+)	ammortamenti immobilizzazioni immateriali	75.848	78.720
	Ammortamenti	11.635.014	11.185.552
(-)	Utilizzo finanziamenti per investimenti	-8.469.697	-8.028.935
(-)	Utilizzo fondi riserva: investimenti, incentivi al personale, successioni e donaz., plusvalenze da reinvestire	-26.129	-19.418
	utilizzo contributi in c/capitale e fondi riserva	-8.495.826	-8.048.353
(+)	accantonamenti SUMAI	397.771	332.326
(-)	pagamenti SUMAI	-153.325	-81.382
(+)	accantonamenti TFR	0	0
(-)	pagamenti TFR	0	0
	- Premio operosità medici SUMAI + TFR	244.446	250.944
(+/-)	Rivalutazioni/ svalutazioni di attività finanziarie	0	0
(+)	accantonamenti a fondi svalutazioni	38.213	0
(-)	utilizzo fondi svalutazioni*	0	0
	- Fondi svalutazione di attività	38.213	0
(+)	accantonamenti a fondi per rischi e oneri	39.595.492	25.198.519
(-)	utilizzo fondi per rischi e oneri	-27.828.087	-17.697.646
	- Fondo per rischi ed oneri futuri	11.767.405	7.500.872
	TOTALE Flusso di CCN della gestione corrente	15.250.257	10.962.652
(+)/(-)	aumento/ diminuzione debiti verso regione e provincia autonoma, esclusa la variazione relativa a debiti per acquisto di beni strumentali	0	0
(+)/(-)	aumento/ diminuzione debiti verso comune	121.365	-398.871
(+)/(-)	aumento/ diminuzione debiti verso aziende sanitarie pubbliche	3.391.504	-1.340.043
(+)/(-)	aumento/ diminuzione debiti verso arpa	0	0
(+)/(-)	aumento/ diminuzione debiti verso fornitori	19.554.899	-13.487.742
(+)/(-)	aumento/ diminuzione debiti tributari	231.791	-1.115.406
(+)/(-)	aumento/ diminuzione debiti verso istituti di previdenza	871.994	1.231.047
(+)/(-)	aumento/ diminuzione altri debiti	7.337.332	7.180.080
(+)/(-)	aumento/ diminuzione debiti (escl forn di immob e C/C bancari e istituto tesoriere)	31.508.885	-7.930.935
(+)/(-)	aumento/ diminuzione ratei e risconti passivi	14.558	-13
(+)/(-)	diminuzione/ aumento crediti parte corrente v/ stato quote indistinte		
(+)/(-)	diminuzione/ aumento crediti parte corrente v/ stato quote vincolate		
(+)/(-)	diminuzione/ aumento crediti parte corrente v/ Regione per gettito addizionali Irpef e Irap		
(+)/(-)	diminuzione/ aumento crediti parte corrente v/ Regione per partecipazioni regioni a statuto speciale		
(+)/(-)	diminuzione/ aumento crediti parte corrente v/ Regione - vincolate per partecipazioni regioni a statuto speciale		
(+)/(-)	diminuzione/ aumento crediti parte corrente v/ Regione - gettito fiscalità regionale		
(+)/(-)	diminuzione/ aumento crediti parte corrente v/ Regione - altri contributi extrafondo	-9.814.801	-433.197
(+)/(-)	diminuzione/ aumento crediti parte corrente v/ Regione	-3.649.697	14.964.965
(+)/(-)	diminuzione/ aumento crediti parte corrente v/ Comune	-150.294	-68.654
(+)/(-)	diminuzione/ aumento crediti parte corrente v/ Asl-Ao	-2.462.865	1.219.912
(+)/(-)	diminuzione/ aumento crediti parte corrente v/ ARP/A	-3.255	0
(+)/(-)	diminuzione/ aumento crediti parte corrente v/ Erario	6.812	-13.460
(+)/(-)	diminuzione/ aumento crediti parte corrente v/ Altri	10.217	936.014
(+)/(-)	diminuzione/ aumento di crediti	-16.063.883	16.605.579
(+)/(-)	diminuzione/ aumento del magazzino	-2.905.686	-284.935
(+)/(-)	diminuzione/ aumento di acconti a fornitori per magazzino	0	0
(+)/(-)	diminuzione/ aumento rimanenze	-2.905.686	-284.935
(+)/(-)	diminuzione/ aumento ratei e risconti attivi	114.382	5.388
	A - Totale operazioni di gestione reddituale	27.918.512	19.357.735
ATTIVITÀ DI INVESTIMENTO			
(-)	Acquisto costi di impianto e di ampliamento		
(-)	Acquisto costi di ricerca e sviluppo		
(-)	Acquisto Diritti di brevetto e diritti di utilizzazione delle opere d'ingegno		
(-)	Acquisto immobilizzazioni immateriali in corso		
(-)	Acquisto altre immobilizzazioni immateriali	-9.807	-183.585
(-)	Acquisto Immobilizzazioni Immateriali	-9.807	-183.585
(+)	Valore netto contabile costi di impianto e di ampliamento dismessi		
(+)	Valore netto contabile costi di ricerca e sviluppo dismessi		
(+)	Valore netto contabile Diritti di brevetto e diritti di utilizzazione delle opere d'ingegno dismessi		
(+)	Valore netto contabile immobilizzazioni immateriali in corso dismesse		
(+)	Valore netto contabile altre immobilizzazioni immateriali dismesse		
(+)	Valore netto contabile Immobilizzazioni Immateriali dismesse		
(-)	Acquisto terreni		
(-)	Acquisto fabbricati	-976.854	
(-)	Acquisto impianti e macchinari	-70.620	-832.322
(-)	Acquisto attrezzature sanitarie e scientifiche	-4.787.366	-5.204.143
(-)	Acquisto mobili e arredi	-142.526	-656.955
(-)	Acquisto automezzi	-115.459	-1.242.481
(-)	Acquisto altri beni materiali	-2.612.362	-4.536.394
(-)	Acquisto Immobilizzazioni Materiali	-8.705.186	-12.472.296
(+)	Valore netto contabile terreni dismessi		
(+)	Valore netto contabile fabbricati dismessi		
(+)	Valore netto contabile impianti e macchinari dismessi		
(+)	Valore netto contabile attrezzature sanitarie e scientifiche dismesse	3.425	1.964
(+)	Valore netto contabile mobili e arredi dismessi		
(+)	Valore netto contabile automezzi dismessi		

(+)	Valore netto contabile altri beni materiali dismessi	2.013	
(+)	Valore netto contabile Immobilizzazioni Materiali dismesse	5.438	1.964
(-)	Acquisto crediti finanziari		
(-)	Acquisto titoli		
(-)	Acquisto Immobilizzazioni Finanziarie		
(+)	Valore netto contabile crediti finanziari dismessi		
(+)	Valore netto contabile titoli dismessi		
(+)	Valore netto contabile Immobilizzazioni Finanziarie dismesse		
(+/-)	Aumento/Diminuzione debiti v/fornitori di immobilizzazioni	-1.377.900	2.761.001
B - Totale attività di investimento		-10.087.455	-9.892.916
ATTIVITÀ DI FINANZIAMENTO			
(+)/(-)	diminuzione/aumento crediti vs Stato (finanziamenti per investimenti)	0	0
(+)/(-)	diminuzione/aumento crediti vs Regione (finanziamenti per investimenti)	0	0
(+)/(-)	diminuzione/aumento crediti vs Regione (aumento fondo di dotazione)	0	0
(+)/(-)	diminuzione/aumento crediti vs Regione (ripiano perdite)	0	0
(+)/(-)	diminuzione/aumento crediti vs Regione (copertura debiti al 31.12.2005)	0	0
(+)/(-)	Diminuzione/aumento crediti per versamenti a Patrimonio Netto	0	0
(+)/(-)	Aumento/ diminuzione fondo di dotazione	0	0
(+)	aumento contributi in c/capitale da regione e da altri	0	10.566.626
(+)/(-)	altri aumenti/diminuzioni al patrimonio netto*	6.949.576	1.391.497
(+)/(-)	aumenti/diminuzioni nette contabili al patrimonio netto	6.949.576	11.958.123
(+)/(-)	aumento/diminuzione debiti C/C bancari e istituto tesoriere*	3.386	0
(+)	assunzione nuovi mutui*		
(-)	mutui quota capitale rimborsata	-70.410	-76.230
C - Totale attività di finanziamento		6.882.552	11.881.894
FLUSSO DI CASSA COMPLESSIVO (A+B+C)		24.713.609	21.346.712
Delta liquidità tra inizio e fine esercizio (al netto dei conti bancari passivi)		24.713.609	21.346.713
Squadratura tra il valore delle disponibilità liquide nello SP e il valore del flusso di cassa complessivo		0	0

Il Commissario Straordinario
(Ing. Vincenzo Spera)

.....



BILANCIO D'ESERCIZIO
CHIUSO AL 31/12/2021

NOTA INTEGRATIVA

INDICE

1.	Criteri generali di formazione del bilancio di esercizio	2
2.	Criteri di valutazione adottati per la redazione del bilancio di esercizio	2
3.	Dati relativi al personale	5
4.	Immobilizzazioni Materiali e Immateriali	8
5.	Immobilizzazioni Finanziarie	15
6.	Rimanenze	17
7.	Crediti	19
8.	Attività finanziarie che non costituiscono immobilizzazioni	38
9.	Disponibilità Liquide	39
10.	Ratei e risconti attivi	41
11.	Patrimonio Netto	42
12.	Fondi per rischi e oneri	49
13.	Trattamento di fine rapporto	105
14.	Debiti	106
15.	Ratei e risconti passivi	119
16.	Conti d'ordine	120
17.	Contributi in conto esercizio	121
18.	Proventi e ricavi diversi	129
19.	Acquisti di beni	133
20.	Acquisti di servizi	138
21.	Costi del personale	160
22.	Oneri diversi di gestione	170
23.	Ammortamenti	171
24.	Variazione delle rimanenze	172
25.	Accantonamenti	174
26.	Proventi e oneri finanziari	178
27.	Rettifiche di valore di attività finanziarie	178
28.	Proventi e Oneri straordinari	179
29.	Imposte e Tasse	183

Allegati: Allegato 1 – Rimanenze; Allegato 2: Banca; Allegato 3: Accantonamento Cause Civili; Allegato 4: Accantonamento Autoassicurazione; Allegato 5: Componenti Straordinari; Allegato 6 – 6Bis: Costo del Personale; Allegato 7: Modello CE – Covid; Allegato 8: Relazione illustrativa Modello CE – Covid.

1. CRITERI GENERALI DI FORMAZIONE DEL BILANCIO DI ESERCIZIO

Il Bilancio di esercizio è costituito dallo Stato Patrimoniale, dal Conto Economico, dal Rendiconto Finanziario e dalla presente Nota Integrativa, ed è corredato dalla Relazione sulla Gestione. Esso è stato predisposto secondo le disposizioni del D.Lgs. 118/2011, quindi facendo riferimento al Codice Civile e ai Principi Contabili Nazionali (OIC), fatto salvo quanto difformemente previsto dallo stesso D.Lgs. 118/2011 e s.m.i., nonché dai successivi decreti ministeriali di attuazione.

La presente nota integrativa, in particolare, contiene tutte le informazioni richieste dal D.Lgs. 118/2011 e s.m.i., nonché dai successivi decreti ministeriali di attuazione. Fornisce inoltre tutte le informazioni supplementari, anche se non specificamente richieste da disposizioni di legge, ritenute necessarie a dare una rappresentazione veritiera e corretta dei fatti aziendali e in ottemperanza al postulato della chiarezza del bilancio.

Lo stato patrimoniale, il conto economico, il rendiconto finanziario e la nota integrativa sono stati predisposti in unità di euro. L'arrotondamento è stato eseguito all'unità inferiore per decimali inferiori a 0,5 Euro e all'unità superiore per decimali pari o superiori a 0,5 Euro.

Non si sono verificati casi eccezionali che impongano di derogare alle disposizioni di legge.

I criteri utilizzati nella formazione del bilancio non si discostano dai medesimi utilizzati per la formazione del bilancio del precedente esercizio, in particolare nelle valutazioni e nella continuità dei medesimi principi.

Tutte le voci relative allo stato patrimoniale, al conto economico e al rendiconto finanziario dell'esercizio precedente sono comparabili con quelle del presente esercizio e non si è reso necessario alcun adattamento.

Nel corso dell'esercizio non sono state effettuate conversioni di voci di bilancio espresse all'origine in moneta diversa dall'Euro.

2. CRITERI DI VALUTAZIONE ADOTTATI PER LA REDAZIONE DEL BILANCIO DI ESERCIZIO

Il bilancio di esercizio è lo strumento di informazione patrimoniale, finanziaria ed economica dell'azienda sanitaria. Perché possa svolgere tale funzione, il bilancio è stato redatto con chiarezza, così da rappresentare in modo veritiero e corretto la situazione patrimoniale e finanziaria dell'azienda e il risultato economico dell'esercizio.

Le caratteristiche sopra menzionate sono state assicurate, laddove necessario, dall'inserimento di informazioni complementari. Se vi è stata deroga alle disposizioni di legge, essa è stata motivata e ne sono stati esplicitati gli effetti sulla situazione patrimoniale, finanziaria ed economica dell'azienda nella presente nota integrativa.

La valutazione delle voci di bilancio è stata fatta ispirandosi ai principi di prudenza e competenza, tenendo conto della funzione economica dell'elemento attivo e passivo considerato e nella prospettiva della continuazione dell'attività.

L'applicazione del principio di prudenza ha comportato la valutazione individuale degli elementi componenti le singole poste o voci delle attività o passività, per evitare compensi tra perdite che dovevano essere riconosciute e utili da non riconoscere in quanto non realizzati.

In ottemperanza al principio di competenza, l'effetto delle operazioni e degli altri eventi è stato rilevato contabilmente e attribuito all'esercizio al quale tali operazioni ed eventi si riferiscono, e non a quello in cui si concretizzano i relativi movimenti di numerario (incassi e pagamenti).

I criteri di valutazione adottati sono sintetizzati nella tabella che segue.

Posta di bilancio	Criterio di valutazione
Immobilizzazioni immateriali	Sono iscritte al costo di acquisto o di produzione, inclusi i costi accessori e l'IVA in quanto non detraibile. Sono esposte in bilancio al netto degli ammortamenti effettuati nel corso degli esercizi. Le aliquote di ammortamento sono quelle fissate dal D.Lgs. 118/2011 e s.m.i., nonché dai successivi decreti ministeriali di attuazione. L'iscrizione tra le immobilizzazioni dei costi di impianto e di ampliamento, di ricerca e sviluppo avviene con il consenso del collegio sindacale.
Immobilizzazioni materiali	Sono iscritte al costo di acquisto o di produzione, inclusi i costi accessori e l'IVA in quanto non detraibile. Sono esposte in bilancio al netto dei relativi fondi di ammortamento. Le aliquote di ammortamento sono quelle fissate dal D.Lgs. 118/2011 e s.m.i., nonché dai successivi decreti ministeriali di attuazione. I costi di manutenzione e riparazione che non rivestono carattere incrementativo del valore e/o della funzionalità dei beni sono addebitati al conto economico dell'esercizio in cui sono sostenuti. Le spese di manutenzione e riparazione aventi natura incrementativa sono imputate all'attivo patrimoniale e, successivamente, ammortizzate. Le immobilizzazioni che, alla fine dell'esercizio, presentano un valore durevolmente inferiore rispetto al residuo costo da ammortizzare vengono iscritte a tale minor valore. Questo non viene mantenuto se negli esercizi successivi vengono meno le ragioni della svalutazione effettuata. Le immobilizzazioni materiali detenute in base a contratti di leasing finanziario vengono contabilizzate secondo quanto previsto dalla vigente normativa italiana, la quale prevede l'addebito a conto economico per competenza dei canoni, l'indicazione dell'impegno per canoni a scadere nei conti d'ordine e l'inserimento del cespite tra le immobilizzazioni solo all'atto del riscatto.
Titoli	Sono iscritti al minor valore tra il prezzo d'acquisto e quanto è possibile realizzare sulla base dell'andamento del mercato.
Partecipazioni	Sono iscritte al costo di acquisto o di sottoscrizione, eventualmente rettificato per riflettere perdite permanenti di valore. Tale minor valore non verrà mantenuto negli esercizi successivi qualora vengano meno le ragioni della svalutazione effettuata.
Rimanenze	Sono iscritte al minore tra costo di acquisto o di produzione e valore desumibile dall'andamento del mercato. Per i beni fungibili il costo è calcolato con il metodo della media ponderata.
Crediti	Sono esposti al presumibile valore di realizzo. L'adeguamento del valore nominale dei crediti al valore presunto di realizzo è ottenuto mediante apposito fondo al fine di tener conto dei rischi di inesigibilità.
Disponibilità liquide	Sono iscritte in bilancio al loro valore nominale.
Ratei e risconti	Sono determinati in proporzione al periodo temporale di competenza del costo o del ricavo comune a due o più esercizi.
Patrimonio netto	I contributi per ripiano perdite sono rilevati con le modalità previste dal D.Lgs. 118/2011 e s.m.i., nonché dai successivi decreti ministeriali di attuazione. I contributi in conto capitale sono rilevati con le modalità previste dal D.Lgs. 118/2011 e s.m.i.,

	<p>nonché dai successivi decreti ministeriali di attuazione.</p> <p>Per i beni di primo conferimento, la sterilizzazione degli ammortamenti avviene mediante storno a conto economico di quote della voce di Patrimonio Netto "Finanziamenti per beni di prima dotazione".</p>
Fondi per rischi e oneri	<p>I fondi per quote inutilizzate di contributi sono costituiti da accantonamenti determinati con le modalità previste dall'art. 29 comma 1, lett. e) del D.Lgs. 118/2011 e s.m.i., nonché dai successivi decreti ministeriali di attuazione. I fondi per rischi e oneri sono costituiti da accantonamenti effettuati allo scopo di coprire perdite o debiti di natura determinata e di esistenza certa o probabile, che alla data di chiusura dell'esercizio sono però indeterminati nell'ammontare e/o nella data di sopravvenienza, secondo quanto previsto dall'art. 29, comma 1, lett. g) del D.Lgs. 118/2011 e s.m.i., nonché dai successivi decreti ministeriali di attuazione.</p>
Premio operosità Medici SUMAI	<p>È determinato secondo le norme e disposizioni contenute nella Convenzione Unica Nazionale che regolano la determinazione del premio di operosità dei medici SUMAI.</p>
Debiti	<p>Sono rilevati al loro valore nominale.</p>
Ricavi e costi	<p>Sono rilevati secondo i principi della prudenza e della competenza economica, anche mediante l'iscrizione dei relativi ratei e risconti.</p>
Imposte sul reddito	<p>Sono determinate secondo le norme e le aliquote vigenti</p>
Conti d'ordine	<p>Impegni e garanzie sono indicati nei conti d'ordine al loro valore contrattuale residuo. I beni di terzi sono indicati nei conti d'ordine in base al loro valore di mercato al momento dell'ingresso in azienda.</p>

3. DATI RELATIVI AL PERSONALE

Dati sull'occupazione al 31 dicembre 2021

PERSONALE DIPENDENTE (CONTO ANNUALE)

TIPOLOGIA DI PERSONALE	PERSONALE AL 31/12/2020	DI CUI PERSONALE PART-TIME AL 31/12/2020	PERSONALE AL 31/12/2021	DI CUI PERSONALE PART- TIME AL 31/12/2021	NUMERO MENSILITA'	TOTALE SPESE A CARATTERE STIPENDIALE	TOTALE SPESE ACCESSORIE
RUOLO SANITARIO	2.068	8	2.050	7	24.768,98	74.043.565	27.635.611
<u>DIRIGENZA</u>	<u>732</u>	<u>-</u>	<u>758</u>	<u>-</u>	<u>8.966,81</u>	<u>36.242.313</u>	<u>22.086.979</u>
MEDICO-VETERINARIA	646	-	676		7.953,62	32.263.384	20.373.153
SANITARIA	86	-	82		1.013,19	3.978.929	1.713.826
<u>COMPARTO</u>	<u>1.336</u>	<u>8</u>	<u>1.292</u>	<u>7</u>	<u>15.802,17</u>	<u>37.801.252</u>	<u>5.548.632</u>
Categoria Ds	45	-	35		490,95	1.297.945	168.664
Categoria D	1.272	6	1.243	6	15.132,82	36.121.495	5.341.915
Categoria C	16	2	9	1	166,40	359.705	37.106
Categoria Bs	3	-	5		12,00	22.107	947
RUOLO PROFESSIONALE	4	-	4	-	50,00	176.035	61.012
<u>DIRIGENZA</u>	<u>3</u>	<u>-</u>	<u>3</u>	<u>-</u>	<u>38,00</u>	<u>150.109</u>	<u>60.640</u>
LIVELLO DIRIGENZIALE	3	-	3		38,00	150.109	60.640
<u>COMPARTO</u>	<u>1</u>	<u>-</u>	<u>1</u>	<u>-</u>	<u>12,00</u>	<u>25.926</u>	<u>372</u>
Categoria D	1		1		12,00	25.926	372
RUOLO TECNICO	667	19	703	19	8.160,87	14.902.935	1.841.295
<u>DIRIGENZA</u>	<u>8</u>	<u>-</u>	<u>8</u>	<u>-</u>	<u>96,00</u>	<u>370.856</u>	<u>114.256</u>
LIVELLO DIRIGENZIALE	8	-	8		96,00	370.856	114.256
<u>COMPARTO</u>	<u>659</u>	<u>19</u>	<u>695</u>	<u>19</u>	<u>8.064,87</u>	<u>14.532.079</u>	<u>1.727.039</u>
Categoria Ds	-	-					
Categoria D	43		38		483,95	1.225.434	24.512
Categoria C	31	-	31		360,96	762.505	90.185
Categoria Bs	207	-	261		2.880,89	5.299.080	803.134
Categoria B	96	-	95		1.138,44	2.049.357	241.457
Categoria A	282	19	270	19	3.200,63	5.195.703	567.751
RUOLO AMMINISTRATIVO	373	4	343	3	4.200,01	9.219.530	853.493
<u>DIRIGENZA</u>	<u>18</u>	<u>-</u>	<u>17</u>	<u>-</u>	<u>190,86</u>	<u>756.860</u>	<u>414.463</u>
LIVELLO DIRIGENZIALE	18	-	17		190,86	756.860	414.463
<u>COMPARTO</u>	<u>355</u>	<u>4</u>	<u>326</u>	<u>3</u>	<u>4.009,15</u>	<u>8.462.670</u>	<u>439.030</u>
Categoria Ds	5	-	5		52,06	144.923	1.118
Categoria D	120	1	110	1	1.339,39	3.234.622	135.227

Categoria C	83	-	76		954,26	2.074.530	112.102
Categoria Bs	13	-	12		146,00	288.699	17.809
Categoria B	109	2	99	1	1.231,44	2.249.914	135.427
Categoria A	25	1	24	1	286,00	469.982	37.347
TOTALE COMPLESSIVO	3.112	31	3.100	29	37.179,86	98.342.065	30.391.411

E' necessario includere anche il personale dipendente del comparto a tempo determinato, che però è rilevato nella Tabella n. 2 del Conto Annuale con diverso criterio (uomini - anno).

Inoltre, nel totale delle spese – sia a carattere stipendiale che accessorie – sono state incluse anche le retribuzioni del personale a tempo determinato (voce P015 della Tabella n. 14 del Conto Annuale) e sono state escluse le spese relative agli Organi Direttivi ed al personale contrattista.

Dati sull'occupazione al 31 dicembre 2021

PERSONALE DIPENDENTE (CONTO ANNUALE)

TIPOLOGIA DI PERSONALE	PERSONALE IN COMANDO AL 31/12/2020 AD ALTRI ENTI	PERSONALE IN COMANDO AL 31/12/2020 DA ALTRI ENTI	PERSONALE IN COMANDO AL 31/12/2021 AD ALTRI ENTI	PERSONALE IN COMANDO AL 31/12/2021 DA ALTRI ENTI
RUOLO SANITARIO	2	22	4	86
DIRIGENZA	2	2	0	4
MEDICO-VETERINARIA	2	2		
SANITARIA				
COMPARTO	0	20	4	82
Categoria Ds				1
Categoria D		20	4	81
Categoria C				
Categoria Bs				
RUOLO PROFESSIONALE	0	0	0	0
DIRIGENZA	0	0	0	0
LIVELLO DIRIGENZIALE				
COMPARTO	0	0	0	0
Categoria D				
RUOLO TECNICO	0	6	0	11
DIRIGENZA	0	0	0	0
LIVELLO DIRIGENZIALE				
COMPARTO	0	6	0	11
Categoria Ds				
Categoria D		1		
Categoria C				
Categoria Bs		5		9

Categoria B				
Categoria A				2
RUOLO AMMINISTRATIVO	4	4	1	4
DIRIGENZA	0	0	0	0
LIVELLO DIRIGENZIALE				
COMPARTO	4	4	1	4
Categoria Ds				
Categoria D	4			
Categoria C		2		2
Categoria Bs		1		1
Categoria B		1	1	1
Categoria A				
TOTALE COMPLESSIVO	6	32	5	101

4. IMMOBILIZZAZIONI MATERIALI E IMMATERIALI

CODICE MOD. SP	IMMOBILIZZAZIONI IMMATERIALI	Costo storico	ESERCIZI PRECEDENTI				MOVIMENTI DELL'ESERCIZIO								Valore Netto Contabile	
			Rivalutazioni	Svalutazioni	Fondo ammortamento	Valore netto iniziale	Giroconti e Riclassificazioni	Rivalutazioni	Svalutazioni	Acquisizioni e costruzioni in economia	Manutenzioni incrementative	Interessi capitalizzati	Dismissioni (valore netto)	Ammortamenti		
AAA010	Costi d'impianto e di ampliamento															
	di cui soggetti a sterilizzazione															
AAA040	Costi di ricerca e sviluppo															
	di cui soggetti a sterilizzazione															
AAA070	Diritti di brevetto e diritti di utilizzazione delle opere d'ingegno	276.580			276.580											
	di cui soggetti a sterilizzazione	1.085			1.085											
AAA120	Immobilizzazioni immateriali in corso e acconti															
AAA130	Altre immobilizzazioni immateriali	2.007.411			1.783.132	224.279				9.807				75.848	158.238	
	di cui soggette a sterilizzazione	1.049.747			825.468	224.279				9.807				75.848	158.237	
AAA140	Concessioni, licenze, marchi e diritti simili	2.007.411			1.783.132	224.279				9.807				75.848	158.238	
	di cui soggette a sterilizzazione	1.049.747			825.468	224.279				9.807				75.848	158.237	
AAA160	Migliorie su beni di terzi															
	di cui soggette a sterilizzazione															
AAA180	Pubblicità															
	di cui soggette a sterilizzazione															
	TOTALE IMMOBILIZZAZIONI IMMATERIALI	2.283.991			2.059.712	224.279				9.807				75.848	158.238	
	di cui soggette a sterilizzazione	1.050.832	0	0	826.553	224.279	0	0	0	9.807	0	0	0	75.848	158.237	

Tab. 1 - Dettagli e movimentazioni delle immobilizzazioni immateriali

Diritti di brevetto e diritti di utilizzazione delle opere dell'ingegno: Sono costituiti da licenze d'uso, compresi i costi accessori nonché dell'IVA non detraibile. Si tratta di software applicativi, tranne i software installati sulle apparecchiature sanitarie che rappresentano una pertinenza delle stesse. Tali beni sono specificamente identificabili, valutabili singolarmente e separabili dal complesso dei beni dell'Azienda.

Concessioni, licenze, marchi e diritti simili: a partire dall'esercizio 2008, in ottemperanza alle direttive assessoriali con cui è stato introdotto per tutte le Aziende sanitarie pubbliche regionali un nuovo piano dei conti della contabilità generale, le immobilizzazioni immateriali sono contabilmente gestite alla stregua delle immobilizzazioni materiali, ossia mediante utilizzo di un fondo di ammortamento.

Nel corso dell'esercizio 2021 tale voce ha registrato un incremento di € 9.806,99, per l'acquisizione di sistemi informatici per la gestione ed il controllo di flussi sia amministrativi che sanitari.

CODICE MOD. SP	IMMOBILIZZAZIONI MATERIALI	Costostorico	ESERCIZI PRECEDENTI				MOVIMENTI DELL'ESERCIZIO								Valore Netto Contabile	
			Rivalutazioni	Svalutazioni	Fondo ammortamento	Valore netto iniziale	Giroconti e Riclassificazioni	Rivalutazioni	Svalutazioni	Acquisizioni e costruzioni in economia	Manutenzioni Incrementative	Interessi capitalizzati	Dimissioni (valore netto)	Ammortamenti		
AAA290	Terreni disponibili	9.795.755				9.795.755										9.795.755
	di cui soggetti a sterilizzazione															
AAA300	Terreni indisponibili	968.798				968.798										968.798
	di cui soggetti a sterilizzazione															
AAA320	Fabbricati non strumentali (disponibili)	3.845.492			3.347.638	497.854									29.442	468.412
	di cui soggetti a sterilizzazione	2.850.566			2.838.931	11.635									541	11.094
AAA350	Fabbricati strumentali (indisponibili)	211.667.130			83.632.658	128.034.472	4.894.301			976.854					6.458.046	127.447.581
	di cui soggetti a sterilizzazione	108.805.710			32.655.903	76.149.807				976.854					3.353.499	73.773.162
AAA380	Impianti e macchinari	6.746.609			5.536.916	1.209.692	27.967			70.620				0	245.773	1.062.506
	di cui soggetti a sterilizzazione	2.769.208			1.789.946	979.263				70.620					245.773	804.109
AAA410	Attrezzature sanitarie e scientifiche	93.194.066			84.363.226	8.830.840	1.514.270			4.787.366				3.425	3.915.347	11.213.705
	di cui soggette a sterilizzazione	56.420.916			47.964.726	8.456.190				4.787.366					3.912.081	9.331.475
AAA440	Mobili e arredi	11.430.053			10.040.650	1.389.403	38.357			142.526				0	264.237	1.306.049
	di cui soggetti a sterilizzazione	7.463.664			6.307.140	1.156.524				142.526					261.763	1.037.287
AAA470	Automezzi	4.379.169			2.996.970	1.382.199				115.459				0	465.000	1.032.658
	di cui soggetti a sterilizzazione	3.617.727			2.235.528	1.382.199				115.459					465.000	1.032.658
AAA500	Oggetti d'arte					0										0
AAA510	Altre immobilizzazioni materiali	5.025.374			4.877.302	148.071	6.702			245.910				0	181.322	219.361
	di cui soggetti a sterilizzazione	1.998.548			1.850.513	148.035				245.910					181.322	212.623
AAA540	Immobilizzazioni materiali in corso e acconti	9.390.441				9.390.441	-6.481.597			2.366.452				2.013		5.273.283
	TOTALE IMMOBILIZZAZIONI MATERIALI	356.442.886	0	0	194.795.360	161.647.527	0	0	0	8.705.186	0	0	5.438	11.559.166		158.788.109
	di cui soggette a sterilizzazione	183.926.340	0	0	95.642.688	88.283.653	0	0	0	6.338.734	0	0	0	8.419.978		86.202.409

Tab. 2 - Dettagli e movimentazioni delle immobilizzazioni materiali

Le immobilizzazioni materiali sono state iscritte al loro valore originario comprensivo degli oneri accessori di diretta imputazione nonché dell'IVA in quanto non detraibile. Il costo delle immobilizzazioni la cui utilizzazione è limitata nel tempo è stato ammortizzato in ogni esercizio in relazione alla loro residua possibilità di utilizzazione.

Riguardo le variazioni subite dalle Immobilizzazioni materiali nel corso del 2021, si precisa quanto segue:

Fabbricati indisponibili: la variazione di valore, subita dalla categoria "Fabbricati indisponibili" nel corso dell'esercizio 2021, è da attribuire, in prevalenza, al collaudo dei lavori svolti presso varie sedi aziendali quali:

- P.O. di Trapani;
- P.O. di Alcamo;

- P.O. di Castelvetro;
- P.O. di Mazara del Vallo;
- P.O. di Marsala;
- P.O. di Pantelleria;
- P.O. di Salemi;
- Distretto di Trapani;
- Presidi di Continuità Assistenziale.

Impianti e Macchinari: la variazione di valore, subita dalla categoria "Impianti e Macchinari" nel corso dell'esercizio 2021, è da attribuire in prevalenza:

- alla realizzazione di impianti rete LAN, per € 42.140,84;
- al collaudo dell'impianto rete LAN, per € 26.840,00;
- fornitura climatizzatore a tetto, per € 9.695,95;
- all'acquisto di "Ultraviolet single, installazione n. 3 BY PASS", per € 7.905,60;
- alla realizzazione di n.150 punti rete, per € 7.855,26;
- all'acquisto di lettore barcode/qrcode, per € 2.049,60;

Attrezzature sanitarie e scientifiche: la variazione di valore, subita dalla categoria "Attrezzature sanitarie e scientifiche", nel corso dell'esercizio 2021, è da attribuire prevalentemente a:

- a) **Collaudo di attrezzature acquistate negli esercizi precedenti**, per € 1.514.270,43;
- b) **Colonne laparoscopiche**, per € 452.322,12;
- c) **Aggiornamento tecnologico di attrezzature sanitarie**, per € 444.691,61;
- d) **Angiografo**, per € 415.227,00;
- e) **Laser**, per € 297.545,80;
- f) **Unità mobili per scopia**, per € 243.756,00;
- g) **Telecomandato**, per € 187.392,00;
- h) **Videotelescopio**, per € 150.322,61;
- i) **Lampade scialitiche**, per € 146.294,90;
- j) **Ecotomografo**, per € 145.765,20;
- k) **Cheratoscopio**, per € 109.800,00;
- l) **Sistema laser quanta**, per € 109.800,00;
- m) **Respiratori automatici**, per € 104.920,00;
- n) **Microscopio**, per € 103.543,84;
- o) **Mylabomega**, per € 102.541,07;
- p) **Camera di controllo**, per € 100.223,00;
- q) **Registratore ETC**, per € 96.902,34;
- r) **Ecocolor doppler**, per € 72.468,00;
- s) **Autoclavi**, per € 71.637,54;
- t) **Videocolonscopio**, per € 68.222,40;
- u) **Congelatori**, per € 68.117,14;
- v) **Citoscopio**, per € 61.000,00;
- w) **Monitor**, per € 57.256,04;
- x) **Kit cardiosave**, per € 49.471,00;

- y) **Sistema per ossigenazione**, per € 43.791,90;
- z) **Dermatoscopi**, per € 39.725,64;
- aa) **Litotritore**, per € 36.597,15;
- bb) **Glidescope core workstation**, per € 32.818,00;
- cc) **Trapano ortopedico**, per € 30.500,00;
- dd) **Defibrillatori**, per € 30.218,00;
- ee) **Colposcopi**, per € 29.425,18;
- ff) **Audiometri**, per € 22.811,68;
- gg) **Sistema ad ultrasuoni portatile**, per € 20.984,00;
- hh) **Bilirubinometri**, per € 19.520,00;
- ii) **Sistemi di monitoraggio**, per € 11.326,40;
- jj) **Tonometro**, per € 8.387,50;
- kk) **Elettrocardiografi**, per € 8.370,80;
- ll) **Tavolo elettrico**, per € 7.296,82;
- mm) **Lampada per tonometro**, per € 5.962,14;

Mobili e arredi: la variazione di valore, subita dalla categoria “Mobili e arredi” nel corso dell’esercizio 2021, è da attribuire alle seguenti motivazioni:

- a) **Arredamento Sanitario:**
 - **Acquisizione nuovo arredamento**, per € 78.559,27;
 - **Collaudo e messa in uso**, per € 36.990,16;
- b) **Arredamento non Sanitario:**
 - **Acquisizione nuovo arredamento**, per € 63.966,94;
 - **Collaudo e messa in uso**, per € 1.366,40;

Automezzi: la variazione di valore, subita dalla categoria “Automezzi” nel corso dell’esercizio 2021, deriva dall’Acquisto:

- a) **Unità mobile ambulatoriale**, per € 72.278,90;
- b) **N.2 Fiat Ducato**, per € 43.179,83;

Le “**Altre immobilizzazioni materiali**”, pari ad € 219.361,35, risultano così composte:

DETTAGLIO ALTRE IMMOBILIZZAZIONI MATERIALI	Valore lordo	Fondo ammortamento	Valore netto
Altre immobilizzazioni materiali	35.169	35.169	0
Macchine d'ufficio	86.374	86.374	0
Macchine d'ufficio elettroniche	5.112.901	4.893.540	219.361

Tab. 3 - Dettaglio altre immobilizzazioni materiali

Le **Immobilizzazioni materiali in corso**, pari ad € 5.273.283,15, risultano così composte:

DETTAGLIO IMMOBILIZZAZIONI MATERIALI IN CORSO	Tipologia finanziamento	MOVIMENTI DELL'ESERCIZIO			
		Valore iniziale	Incrementi	Giroconti e Riclassificazioni	Valore finale
Presidio Sanitario Salaparuta - Bene Inv. n.129	Ex art.20 L.n.67/88	685.596	6.497		692.093
	Fondi Az.li	666.528	45.850		712.377
P.O. Alcamo	Ex art.20 L.n.67/88	3.731.673		3731673	0
	Fondi extra-aziendali	111.735		111735	0
	Fondi Az.li	338.031	233.959	300995	270.995
P.O. Mazara del Vallo - Bene Inv. n.94	Ex art.20 L.n.67/88	296.191		296191	0
	Fondi Az.li	92.557		92.275	282
	Fondi extra-aziendali	19.666		19.666	0
Castelvetrano - P.O. Vittorio Emanuele II - Bene Inv. n.42	Fondi Az.li	181.901	291.958	170.778	303.080
	Ex art.20 L.n.67/88	144.565		144.565	0
	Fondi Az.li	319.791	427	319364	854
	Ex art.20 L.n.67/88	258.882	361.917		620.799
	Fondi extra-aziendali	251.090		113812	137.278
	Fondi Az.li	201.619	747.067	162.408	786.278
	Donazioni	44.432		31.500	12.932
P.O. Marsala	Fondi extra-aziendali	187.392		187.392	0
	Fondi Az.li	183.959	500.733	113.793	570.899
Salemi - P.O. Vittorio Emanuele III - Bene n. 97	Ex art.20 L.n.67/88	2.031		2.031	0
	Fondi Az.li	42.431		36128	6.303
EMERGENZA CORONAVIRUS	Fondi Az.li	754.546			754.546
Sede Centrale	Fondi Az.li	8.078	715	8.078	715
Distretto di Trapani	Ex art.20 L.n.67/88	298.648		298.648	0
	Fondi Az.li	12.591	33.037	12.591	33.038
Dipartim. Di Prevenzione Trapani	Fondi extra-aziendali	686		686	0
SERT Alcamo	Fondi extra-aziendali	2.217		2.217	0
P.O: di Trapani - Elisuperficie	Fondi extra-aziendali	2.232		2232	0
	Fondi Az.li	2.119	12.560	2119	12.560
Distretto di Marsala	Fondi extra-aziendali		61.462		61.462
	Fondi Az.li		45.143		45.143
Distretto di Alcamo	Fondi Az.li		10.443		10.443
Distretto di Mazara del Vallo	Fondi Az.li		7.100		7.100
Distretto di Castelvetrano	Fondi Az.li		7.100		7.100
Distretto di Pantelleria	Fondi Az.li				
Poliambulatorio di Favignana	Fondi Az.li	2432		2432	0

Poliambulatorio Castelvetro	Fondi Az.li	1.952	26.718	1.952	26.718
Presidio di Marettimo	Fondi Az.li	91.319		91319	0
PTA di Trapani	Fondi Az.li	586		586	0
	Fondi extra-aziendali		35.053		35.053
PTA PTE Alcamo	Fondi Az.li	854		854	0
PTA PTE Mazara	Fondi Az.li	5.716		5.716	0
PTA Pantelleria	Donazioni		377		377
Cittadella della Salute	Fondi Az.li	64.762		64.762	0
Lavori di rifunionalizzazione dell'ex chiesa dell'Ospedale S. A. Abate	Fondi extra-aziendali	164.857			164.857
Vari Presidi di Continuità Ass.le	Fondi extra-aziendali	140.894		140.894	0
Presidio Continuità Ass.le Marsala	Fondi extra-aziendali	75.880		75.880	0
TOTALE		9.390.440	2.428.116	6.545.274	5.273.284

Tab. 4 - Dettaglio immobilizzazioni materiali in corso

Sia per le immobilizzazioni immateriali che materiali, non ci si è avvalsi della facoltà di adottare aliquote di ammortamento superiori a quelle indicate nel D.Lgs. 118/2011 e s.m.i., nonché dai successivi decreti ministeriali di attuazione.

Per i cespiti acquistati nell'anno, ci si è avvalsi della facoltà di dimezzare forfettariamente l'aliquota normale di ammortamento.

I cespiti di valore unitario pari od inferiore ad € 516,46 sono ammortizzati interamente nell'esercizio.

Nel corso dell'esercizio non sono state effettuate svalutazioni e/o rivalutazioni di immobilizzazioni materiali e/o immateriali.

Nel corso dell'esercizio non si sono effettuate capitalizzazioni di costi.

Nel corso dell'esercizio non si sono capitalizzati oneri finanziari.

Altre informazioni relative alle immobilizzazioni materiali e immateriali.

Informazione	Caso presente in azienda?		Se sì, illustrare
IMM09 – Gravami. Sulle immobilizzazioni dell'azienda vi sono gravami quali ipoteche, privilegi, pegni, pignoramenti ecc?	NO		
IMM10 – Immobilizzazioni in contenzioso iscritte in bilancio. Sulle immobilizzazioni iscritte in bilancio sono in corso contenziosi con altre aziende sanitarie, con altri enti pubblici o con soggetti privati?	NO		
IMM11 – Immobilizzazioni in contenzioso non iscritte in bilancio. Esistono immobilizzazioni non iscritte nello stato patrimoniale perché non riconosciute come proprietà dell'azienda in seguito a contenziosi in corso con altre aziende	NO		

sanitarie, con altri enti pubblici o con soggetti privati?			
IMM12 – Eventuali impegni significativi assunti con fornitori per l'acquisizione di immobilizzazioni materiali. Esistono impegni già assunti, ma non ancora tradottisi in debiti?[SE SI' ILLUSTRARE L'AMMONTARE PER SINGOLO IMPEGNO]	NO		
IMM13 – Immobilizzazioni destinate alla vendita. Esistono immobilizzazioni destinate alla vendita con apposito atto deliberativo aziendale?		SI	Nota Regione Siciliana - Assessorato Regionale dell'Economia – Servizio Patrimonio gs. prot.n.55036 del 04/10/2013 “Dismissioni immobili non destinati ad attività sanitarie”
IMM14 – Altro. Esistono altre informazioni che si ritiene necessario fornire per soddisfare la regola generale secondo cui “Se le informazioni richieste da specifiche disposizioni di legge non sono sufficienti a dare una rappresentazione veritiera e corretta, si devono fornire le informazioni complementari necessarie allo scopo” (art 2423 cc)?	NO		

5. IMMOBILIZZAZIONI FINANZIARIE

L'Azienda non vanta Crediti Finanziari verso Stato, Regione, Società Partecipate e/o altri.

Risulta invece proprietaria dei seguenti Titoli costituenti immobilizzazioni:

CODICE MOD. SP	TITOLI CHE COSTITUISCONO IMMOBILIZZAZIONI FINANZIARIE	Costo storico	ESERCIZI PRECEDENTI			MOVIMENTI DELL'ESERCIZIO				
			Rivalutazioni	Svalutazioni	Valore iniziale	Giroconti e Riclassificazioni	Rivalutazioni	Svalutazioni	Acquisizioni e conferimenti	Cessioni (valore contabile)
AAA710	Partecipazioni:									
	Partecipazioni in imprese controllate									
	Partecipazioni in imprese collegate	1.000			1.000					1.000
	Partecipazioni in altre imprese	180.559			180.559					180.559
AAA720	Altri titoli:									
AAA730	Titoli di Stato									
AAA740	Altre Obbligazioni									
AAA750	Titoli azionari quotati in Borsa									
AAA760	Titoli diversi	25.795		25.692	103					103
	TOTALE	207.354	0	25.692	181.662	0	0	0	0	181.662

Tab. 5 – Dettagli e movimentazioni dei titoli iscritti nelle immobilizzazioni finanziarie

ELENCO PARTECIPAZIONI	Sede	Forma giuridica	Capitale	% capitale pubblico	Patrimonio netto incluso riserve	Totale Attivo	Risultato di esercizio	% di possesso	Valore attribuito a bilancio	Criterio di valorizzazione (costo / PN)
Partecipazioni in imprese controllate:										
Partecipazioni in imprese collegate:										
Consorzio Universitario Campus Biomedico Marsala	Marsala	Società Consortile	119.300					0,83	1.000	Costo
Partecipazioni in altre imprese:										
Soc. Consortile "Sicilia Emergenza – Urgenza Sanitaria"	Palermo	Soc. Consortile per Azioni	6.400.000	100				2,75	176.000	Costo
Soc. Consortile "Servizi Ausiliari in Sicilia"	Palermo	Soc. Consortile per Azioni	162.000	100				1,25	2.000	Costo
Consorzio Aziende Sanitarie Siciliane S.r.l.	Palermo	Società a Responsabilità Limitata	30.794	100				8,31	2.559	Costo

Tab. 6 – Informativa in merito alle partecipazioni iscritte nelle immobilizzazioni finanziarie

DETTAGLIO PARTECIPAZIONI	Costo storico	ESERCIZI PRECEDENTI			MOVIMENTI DELL'ESERCIZIO					
		Rivaluta zioni	Svalutazio ni	Valore iniziale	Giroconti e Riclassific azioni	Rivalutazio ni	Svalutazi oni	Acquisizion i e conferime nti	Cession i (valore contabi le)	Valore finale
Partecipazioni in imprese controllate:										
...										
Partecipazioni in imprese collegate:										
Consorzio Universitario Campus Biomedico Marsala	1.000			1.000						1.000
Partecipazioni in altre imprese:										
Soc. Consortile “Sicilia Emergenza – Urgenza Sanitaria”	176.000			176.000						176.000
Soc. Consortile "Servizi Ausiliari in Sicilia"	2.000			2.000						2.000
Consorzio Aziende Sanitarie Siciliane S.r.l.	2.559			2.559						2.559

Tab. 7 – Dettagli e movimentazioni delle partecipazioni iscritte nelle immobilizzazioni finanziarie

Nel corso dell'esercizio non sono state effettuate svalutazioni delle immobilizzazioni finanziarie.

Altre informazioni relative alle immobilizzazioni finanziarie.

Informazione	Caso presente in azienda?		Se sì, illustrare
IF02 – Gravami. Su crediti immobilizzati, partecipazioni e altri titoli dell'azienda vi sono gravami quali pegni, pignoramenti ecc?	NO		
IF03 – Contenzioso con iscrizione in bilancio. Su crediti immobilizzati, partecipazioni e altri titoli iscritti in bilancio sono in corso contenziosi con altre aziende sanitarie, con altri enti pubblici o con soggetti privati?	NO		
IF04 – Contenzioso senza iscrizione in bilancio. Esistono partecipazioni o altri titoli non iscritti nello stato patrimoniale perché non riconosciuti come proprietà dell'azienda in seguito a contenziosi in corso con altre aziende sanitarie, con altri enti pubblici o con soggetti privati?	NO		
IF05 – Altro. Esistono altre informazioni che si ritiene necessario fornire per soddisfare la regola generale secondo cui "Se le informazioni richieste da specifiche disposizioni di legge non sono sufficienti a dare una rappresentazione veritiera e corretta, si devono fornire le informazioni complementari necessarie allo scopo" (art 2423 cc)?	NO		

6. RIMANENZE

In questa voce sono registrati i valori dei beni risultanti dalla contabilità di magazzino, necessari per il normale svolgimento delle attività aziendali. I relativi costi di acquisto sono esposti al netto di resi, sconti, abbuoni, etc...

Le rimanenze sono state valutate con il metodo del costo medio ponderato.

Alla chiusura dell'esercizio sono state rilevate le rimanenze esistenti presso le diverse UU.OO.

Le rimanenze di farmaci presso i reparti di degenza sono state valorizzate in base alle quantità rilevate.

CODICE MOD. SP	RIMANENZE	Valore iniziale	Giroconti e Riclassificazioni	Incrementi	Incrementi/ Utilizzi Fondo Svalutazione magazzino	Decrementi	Valore finale	di cui presso terzi per distribuzione per nome e per conto	di cui scorte di reparto
ABA020	Prodotti farmaceutici ed emoderivati:								
	<i>Medicinali con AIC, ad eccezione di vaccini ed emoderivati di produzione regionale</i>	6.264.988		2.463.531			8.728.519		1.187.452
	<i>Mezzi di contrasto per radiologia con AIC</i>	60.830		50.039			110.869		110.672
	<i>Ossigeno con AIC</i>	12.124		936			13.060		3.615
	<i>Emoderivati con AIC - ad eccezione di produzione regionale</i>	240.802		32.722			273.524		62.272
	<i>Medicinali senza AIC</i>	70.777				26.875	43.902		14.640
	<i>Farmaci PHT per la distribuzione in nome e per conto (DPC)</i>	1.860.231				1.860.231	0		
	<i>Altri gas medicali senza AIC</i>	1.143		3.552			4.695		3.961
	<i>Emoderivati di produzione regionale</i>								
ABA030	Sangue ed emocomponenti								
ABA040	Dispositivi medici:								
	<i>Dispositivi medici</i>	6.543.382		1.295.607			7.838.989		6.815.864
	<i>Dispositivi medici impiantabili attivi</i>	1.341.984		722.255			2.064.239		1.970.264
	<i>Dispositivi medico diagnostici in vitro (IVD)</i>	2.185.440				151.614	2.033.825		1.966.440
ABA050	Prodotti dietetici	22.198		18.065			40.263		23.184
ABA060	Materiali per la profilassi (vaccini)	272.678		293.194			565.872		1.402
ABA070	Prodotti chimici	7.164		10.014			17.178		10.494
ABA080	Materiali e prodotti per uso veterinario	23.832		6.779			30.611		13.673
ABA090	Altri beni e prodotti sanitari	149.928		3.549			153.477		135.763
ABA100	Acconti per acquisto di beni e prodotti sanitari								
	RIMANENZE BENI SANITARI	19.057.501		4.900.242		2.038.720	21.919.022		12.319.697
ABA120	Prodotti alimentari	146				7	139		
ABA130	Materiali di guardaroba, di pulizia e di convivenza in genere	461.464		42.820			504.284		
ABA140	Combustibili, carburanti e lubrificanti								
ABA150	Supporti informatici e cancelleria	242.591		3.634			246.225		
ABA160	Materiale per la manutenzione	45.739				2.772	42.967		

ABA170	Altri beni e prodotti non sanitari	77.302,24	489,16	77.791
ABA180	Acconti per acquisto di beni e prodotti non sanitari			
	RIMANENZE BENI NON SANITARI	827.242	46.943	2.779 871.406

Tab. 8 – Movimentazioni delle rimanenze di beni sanitari e non sanitari

Nel corso dell'esercizio non sono state effettuate svalutazioni di rimanenze obsolete o a lento rigiro. Circa la indicazione in analitico, per magazzino, delle rimanenze al 31/12/2021, si rimanda all'**All.1**.

Altre informazioni relative alle rimanenze.

Informazione	Caso presente in azienda?		Se sì, illustrare
RIM02 – Gravami. Sulle rimanenze dell'azienda vi sono gravami quali pegni, patti di riservato dominio, pignoramenti ecc?	NO		
RIM03 – Modifiche di classificazione. Nel corso dell'esercizio vi sono stati rilevanti cambiamenti nella classificazione delle voci?	NO		
RIM04 – Valore a prezzi di mercato. Vi è una differenza, positiva e significativa, tra il valore delle rimanenze a prezzi di mercato e la loro valutazione a bilancio?	NO		
RIM05 – Altro. Esistono altre informazioni che si ritiene necessario fornire per soddisfare la regola generale secondo cui "Se le informazioni richieste da specifiche disposizioni di legge non sono sufficienti a dare una rappresentazione veritiera e corretta, si devono fornire le informazioni complementari necessarie allo scopo" (art 2423 cc)?	NO		

7. CREDITI

In questa classe sono iscritti tutti i crediti di qualsiasi natura, compresi quelli di natura commerciale. I crediti sono valutati al loro valore di presunto realizzo. In questa voce sono riportati anche i crediti per fatture da emettere.

CODICE MOD. SP	CREDITI (VALORE NOMINALE)	MOVIMENTI DELL'ESERCIZIO				
		Valore iniziale	Incrementi	Decrementi	Valore finale	di cui per fatture da emettere Incassi anno 2022
	CREDITI V/STATO - PARTE CORRENTE					
	Crediti v/Stato per spesa corrente e acconti:					
ABA201	Crediti v/Stato per spesa corrente - FSN indistinto					
ABA220	Crediti v/Stato per spesa corrente - FSN					
ABA230	Crediti v/Stato per mobilità attiva extraregionale					
ABA240	Crediti v/Stato per mobilità attiva internazionale					
ABA250	Crediti v/Stato per acconto quota fabbisogno sanitario regionale standard					
ABA260	Crediti v/Stato per finanziamento sanitario aggiuntivo corrente					
	Crediti v/Stato - altro:					
ABA270	Crediti v/Stato per spesa corrente - altro					
ABA271	Crediti v/Stato per spesa corrente per STP (ex D.lgs. 286/98)					
	CREDITI V/STATO - INVESTIMENTI					
ABA280	Crediti v/Stato per finanziamenti per investimenti:					
ABA290	CREDITI V/STATO - RICERCA					
ABA300	Crediti v/Stato per ricerca corrente - Ministero della Salute					
ABA310	Crediti v/Stato per ricerca finalizzata - Ministero della Salute					
ABA320	Crediti v/Stato per ricerca - altre Amministrazioni centrali					
ABA330	Crediti v/Stato per ricerca - finanziamenti per investimenti					
ABA340	CREDITI V/PREFETTURE					
	TOTALE CREDITI V/STATO					
	CREDITI V/REGIONE O P.A. PER SPESA CORRENTE					
	Crediti v/Regione o P.A. per finanziamento sanitario ordinario corrente:					
ABA390	Crediti v/Regione o P.A. per quota FSR	64.902.967	846.687.772	843.283.628	68.307.110	2.008.967
ABA400	Crediti v/Regione o P.A. per mobilità attiva intraregionale					
ABA410	Crediti v/Regione o P.A. per mobilità attiva extraregionale					

ABA420	Crediti v/Regione o P.A. per acconto quota FSR						
ABA430	Crediti v/Regione o P.A. per finanziamento sanitario aggiuntivo corrente LEA						
ABA440	Crediti v/Regione o P.A. per finanziamento sanitario aggiuntivo corrente extra LEA						
ABA450	Crediti v/Regione o P.A. per spesa corrente - altro	28.958.171	29.399.383	19.584.582	38.772.971		272.466
ABA451	Crediti v/Regione o Provincia Autonoma per spesa corrente - STP (ex D.lgs. 286/98)	722	245.554		246.275		
ABA460	Crediti v/Regione o Provincia Autonoma per ricerca						
ABA461	Crediti v/Regione o Provincia Autonoma per mobilità attiva internazionale						
	CREDITI V/REGIONE O P.A. PER VERSAMENTI A PATRIMONIO NETTO						
ABA480	Crediti v/Regione o P.A. per finanziamenti per investimenti	263.382			263.382		
ABA490	Crediti v/Regione o P.A. per incremento fondo dotazione						
	Crediti v/Regione o P.A. per ripiano perdite:						
ABA500	Crediti v/Regione o P.A. per ripiano perdite						
ABA501	Crediti v/Regione o Provincia Autonoma per anticipazione ripiano disavanzo programmato dai Piani az. di cui all'art. 1, comma 528, L. 208/2015						
ABA510	Crediti v/Regione per copertura debiti al 31/12/2005						
ABA520	Crediti v/Regione o P.A. per ricostituzione risorse da investimenti esercizi precedenti						
ABA521	Crediti v/Regione o Provincia Autonoma per contributi L. 210/92						
ABA522	Crediti v/Regione o Provincia Autonoma per contributi L. 210/92 e aziende sanitarie						
	TOTALE CREDITI V/REGIONE O PROVINCIA AUTONOMA	94.125.241	876.332.708	862.868.210	107.589.739		2.281.433

Tab. 9 – Movimentazioni dei crediti (valore nominale) – I parte

Crediti v/Regione per Spesa Corrente: sono crediti vantati nei confronti della Regione distinti per anno di formazione e per natura. Gli stessi sono stati valutati al loro valore nominale. Si precisa che, così come evidenziato dal sopra riportato prospetto, si sono registrati, nel corso dell'esercizio 2022, incassi per complessivi € 2.281.433.

Crediti v/Regione o P.A. per finanziamenti per investimenti: sono crediti vantati nei confronti della Regione, gli stessi sono stati valutati al loro valore nominale. Circa la composizione degli stessi si veda la Tabella n.16 "Dettaglio Crediti per incrementi di Patrimonio Netto".

CODICE MOD. SP	CREDITI (VALORE NOMINALE)	MOVIMENTI DELL'ESERCIZIO				
		Valore iniziale	Incrementi	Decrementi	Valore finale	di cui per fatture da emettere
ABA530	CREDITI V/COMUNI	806.003	282.562	132.268	956.297	
	CREDITI V/AZIENDE SANITARIE PUBBLICHE DELLA REGIONE					
ABA560	Crediti v/Aziende sanitarie pubbliche della Regione - mobilità in compensazione					
ABA570	Crediti v/Aziende sanitarie pubbliche della Regione - mobilità non in compensazione	155.798	188.313	52.034	292.076	
ABA580	Crediti v/Aziende sanitarie pubbliche della Regione - altre prestazioni	721.116	4.463.289	2.137.989	3.046.416	
ABA590	Acconto quota FSR da distribuire					
ABA591	Crediti v/Az. sanitarie pubbliche della Regione per antiipazione ripiano disavanzo programmato dai Piani az. di cui all'art. 1 comma 528 L.208/2015					
ABA600	CREDITI V/AZIENDE SANITARIE PUBBLICHE FUORI REGIONE	9.527	1.806	519	10.814	
ABA601	Crediti v/Aziende sanitarie pubbliche della Regione - per Contributi da Aziende sanitarie pubbliche della Regione o Prov. Aut. (extra fondo)					
	TOTALE CREDITI V/AZIENDE SANITARIE PUBBLICHE	886.440	4.653.408	2.190.543	3.349.306	
	CREDITI V/SOCIETA' PARTECIPATE E/O ENTI DIPENDENTI					
ABA620	Crediti v/enti regionali:					
	Crediti v/ARPA	48.023	3.255		51.278	
ABA630	Crediti v/sperimentazioni gestionali:					
ABA640	Crediti v/altre partecipate:					
ABA650	CREDITI V/ERARIO					
	Erario c/ritenute	31.093	4.251.174	4.257.986	24.280	
	Erario c/imposte anticipate	62.215			62.215	
	Erario c/lres	4.982			4.982	
	TOTALE CREDITI V/ERARIO	98.289	4.251.174	4.257.986	91.477	
	CREDITI V/ALTRI					
ABA670	Crediti v/clienti privati					
	Crediti v/clienti privati	1.120.783	4.435.099	3.948.356	1.607.527	
	Totale Crediti v/clienti privati (Valore Nominale)	1.120.783	4.435.099	3.948.356	1.607.527	
	Fondo svalutazione - Crediti v/clienti privati	-90.840	-38.213		-129.053	
	Totale Crediti v/clienti privati (al netto del Fondo Svalutazione Crediti)	1.029.943	4.396.886	3.948.356	1.478.474	

ABA680	Crediti v/gestioni liquidatorie					
ABA690	Crediti v/altri soggetti pubblici	3.251.867	459.563	445.485	3.265.945	
ABA700	Crediti v/altri soggetti pubblici per ricerca					
ABA711	Altri crediti diversi					
	Crediti per fatture da emettere	1.343.186	1.749.363	1.957.000	1.135.550	
	Crediti v/personale	202.231	351.019	267.231	286.019	
	Crediti v/personale per anticipi	121.714	370.608	445.972	46.350	
	Crediti v/farmacie convenzionate	122.515	64.385	83.019	103.881	
	Crediti v/economi	7.729	3.926	11.655	0	
	Crediti v/assistiti	122	113.490	112.648	964	
	Crediti v/istituti previdenziali	438.403	1.376	263.162	176.617	
	Crediti v/allevatori	16.553			16.553	
	Crediti diversi	139.657	1.629.483	1.423.019	346.121	
	Crediti per anticipi	554.818	109.477	57.008	607.286	
	Crediti v/professionisti	12.004	21.751	33.011	744	
	Crediti per depositi cauzionali	4.918	72.446	72.446	4.918	
	Crediti v/ufficio postale	34.639	1.301.316	1.323.409	12.546	
	Crediti v/eredi		1.236		1.236	
	Crediti da progetto Mediazioni, Media, Mediazioni Sociali	43.750			43.750	
	Crediti v/SIAN	32.963		29.161	3.801	
	Crediti v/fornitori	126	248	248	126	
	Crediti per anticipi alla GURS	26.095	56.362	60.409	22.048	
ABA711	Totale Altri Crediti diversi (Valore Nominale)	3.101.422	5.846.485	6.139.397	2.808.511	
	Fondo Svalutazione - altri crediti diversi	-21.864			-21.864	
ABA711	TOTALE ALTRI CREDITI DIVERSI (al netto del Fondo Svalutazione Crediti)	3.079.558	5.846.485	6.139.397	2.786.646	
ABA712	Note di credito da emettere (diversi)					
ABA714	Altri Crediti verso erogatori (privati accreditati e convenzionati) di prestazioni sanitarie					
	Crediti v/personale medico convenzionato:	368.878	39.213	39.003	369.088	
	Fondo svalutazione '-Altri Crediti verso erogatori (privati accreditati e convenzionati) di prestazioni sanitarie					
	TOTALE ALTRI CREDITI VERSO EROGATORI (PRIVATI E CONVENZIONATI) DI PRESTAZIONI SANITARIE	368.878	39.213	39.003	369.088	
ABA715	Note di Credito da emettere verso (privati accreditati e convenzionati)	8.955	189.079	8.955	189.079	
	TOALE CREDITI V/ALTRI	7.721.291	10.553.068	10.563.285	7.711.074	

Tab. 10 – Movimentazioni dei crediti (valore nominale) – Il parte

Crediti v/Comuni: l'incremento registrato da tale voce di credito è da attribuire prevalentemente, al Progetto "FAMI COOPERA" - quota finanziata dal Ministero dell'Interno tramite il Comune di Palermo (Capofila), giusta Delibera n.350 del 13/04/2021, oltre che all'emissione di fatture per "RETTA DI RICOVERO IN RSA OLTRE IL 60° GIORNO IN APPLICAZIONE DEL D.A. 25 GENNAIO 2013" e per il rilascio di "PARERE IGIENICO SANITARIO".

Crediti v/Aziende Sanitarie Pubbliche della Regione: il notevole incremento registrato nel corso dell'esercizio 2021 è ascrivibile, fondamentalmente, oltre che alla cessione di emocomponenti, alla rimodulazione, da parte dell'Assessorato della Salute, nell'assegnazione delle Risorse del Piano Operativo per Recupero delle Liste di Attesa – art.29, comma 9, D.L. 104/2020, art.26 D.L. 73/2021, convertito con L.106/2021.

Crediti v/ARPA: l'incremento di crediti registrato nel corso dell'esercizio fa riferimento alla esecuzione di tamponi rapidi a favore del personale ARPA operante presso la sede di Trapani, come da Atto d'intesa e D.D.G.n.591 del 30/10/2020.

Crediti v/clienti privati: l'incremento registrato da tale voce di credito è da attribuire, prevalentemente, all'emissione di fatture per "Cessione emocomponenti" e per "Canone di locazione".

Fondi Svalutazione Crediti: la svalutazione dei crediti risulta necessaria per ricondurre il valore nominale degli stessi a quello prevedibilmente incassabile. Considerato che le posizioni creditorie di questa azienda fanno riferimento, per circa il 90%, a enti pubblici, il cui grado di esigibilità risulta essere certo, le uniche voci di credito sottoposte ad accantonamento per possibile svalutazione sono quelle riferite a soggetti privati e nello specifico:

- clienti privati;
- utenza per proventi da ticket;
- privati per servizi resi;
- farmacie convenzionate;
- allevatori;
- assistiti;
- professionisti;
- Crediti per depositi cauzionali;
- Crediti diversi.

Il calcolo dell'accantonamento per svalutazione riguarda i crediti già scaduti e, data la poca rilevanza di ogni singolo componente, si adotta il metodo di stima sintetico consistente nell'applicazione agli stessi di una percentuale di accantonamento del 10%.

L'ammontare dell'accantonamento da effettuare per l'esercizio 2021, come evidenziato dalla sotto riportata tabella, è stato determinato quale differenza tra il "Valore della Svalutazione Crediti al 31/12/2021" ed il "Valore delle svalutazioni già effettuate ed accantonate negli esercizi precedenti".

Cod. Conto	Descrizione Credito	Credito al 31/12/2021	Crediti scaduti al 31/12/2021	Valore della svalutazione Crediti al 31/12/2021	Valore della svalutazione anni precedenti già accantonata	Differenza da accantonare
CREDITI VERSO CLIENTI PRIVATI						
102022101	Crediti v/clienti privati	1.572.923,38	1.266.569,56	126.656,96	88.259,03	38.397,93
102022102	Crediti v/utenza per proventi da ticket	11.467,14	5.247,25	524,73	524,61	0,11
102022103	Crediti v/privati per servizi resi	23.136,01	18.708,74	1.870,87	2.055,85	-184,98
TOTALE		1.607.526,53	1.290.525,55	129.052,58	90.839,51	38.213,07
ALTRI CREDITI DIVERSI						
102022519	Crediti v/farmacie convenzionate	103.661,66	97.598,62	9.759,86	9.434,25	325,61
102022521	Crediti v/assistiti	963,58	0,07	0,01	0	0,01
102022522	Crediti diversi	346.121,29	93.132,14	9.313,21	10.737,90	-1.424,69
102022525	Crediti v/professionisti diversi	743,98	743,98	74,40	1.200,45	-1.126,05
102022527	Crediti per depositi cauzionali	4.918,24	4.918,24	491,82	491,82	0
TOTALE		456.408,75	196.393,05	19.639,30	21.864,41	-2.225,12

Tabella 10bis – Fondo Svalutazione Crediti

CODICE MOD. SP	FONDO SVALUTAZIONE CREDITI	Fondo Svalutazione Iniziale	Accantonamenti	Utilizzi	Fondo Svalutazione Finale
ABA530	CREDITI V/COMUNI				
	CREDITI V/AZIENDE SANITARIE PUBBLICHE DELLA REGIONE				
ABA560	Crediti v/ Aziende sanitarie pubbliche della Regione - mobilità in compensazione				
ABA570	Crediti v/ Aziende sanitarie pubbliche della Regione - mobilità non in compensazione				
ABA580	Crediti v/ Aziende sanitarie pubbliche della Regione - altre prestazioni				
ABA590	Acconto quota FSR da distribuire				
ABA591	Crediti v/Aziende sanitarie pubbliche della Regione per anticipazione ripiano disavanzo programmato dai Piani az. di cui all'art. 1 comma 528, L. 208/2015				
ABA600	Crediti v/Aziende sanitarie pubbliche extraregione				
ABA601	Crediti v/Aziende sanitarie pubbliche della Regione - per Contributi da Aziende sanitarie pubbliche della Regione o Prov. Aut. (extra fondo)				
	TOTALE FONDO SVALUTAZIONE CREDITI V/AZIENDE SANITARIE PUBBLICHE				

	CREDITI V/SOCIETA' PARTECIPATE E/O ENTI DIPENDENTI DELLA REGIONE				
ABA620	Crediti v/Enti Regionali				
ABA630	Crediti v/sperimentazioni gestionali				
ABA640	Crediti v/altre partecipate				
ABA650	CREDITI V/ERARIO				
	CREDITI V/ALTRI				
ABA670	Crediti v/Clienti privati	90.840	38.213		129.053
ABA680	Crediti v/gestioni liquidatorie				
ABA690	Crediti v/altri soggetti pubblici				
ABA700	Crediti v/altri soggetti pubblici per ricerca				
ABA711	Altri crediti diversi	21.864			21.864
PBA190	Quote inutilizzate contributi vincolati da privati				
	TOTALE FONDI RISCHI E ONERI	112.704	38.213	0	150.917

Tabella 10ter – Fondo Svalutazione Crediti

CODICE MOD. SP	CREDITI	VALORE NOMINALE DEI CREDITI AL 31/12/2021 PER ANNO DI FORMAZIONE				
		Anno 2017 e precedenti	Anno 2018	Anno 2019	Anno 2020	Anno 2021
	CREDITI V/STATO - PARTE CORRENTE					
	Crediti v/Stato per spesa corrente e acconti:					
ABA201	Crediti v/Stato per spesa corrente - FSN indistinto					
ABA220	Crediti v/Stato per spesa corrente - FSN					
ABA230	Crediti v/Stato per mob. attiva extrareg.					
ABA240	Crediti v/Stato per mob. attiva internaz.					
ABA250	Crediti v/Stato per acconto quota fabbisogno sanitario regionale standard					
ABA260	Crediti v/Stato per finanziamento sanitario aggiuntivo corrente					
	Crediti v/Stato - altro:					
ABA270	Crediti v/Stato per spesa corrente - altro					
ABA271	Crediti v/Stato per spesa corrente per STP (ex D.lgs. 286/98)					
	CREDITI V/STATO - INVESTIMENTI					
ABA280	Crediti v/Stato per finanziamenti per investimenti:					
	CREDITI V/STATO - RICERCA					
ABA300	Crediti v/Stato per ricerca corrente - Ministero della Salute					
ABA310	Crediti v/Stato per ricerca finalizzata - Ministero della Salute					
ABA320	Crediti v/Stato per ricerca - altre Amministrazioni centrali					
ABA330	Crediti v/Stato per ricerca - finanziamenti per investimenti					

ABA340	CREDITI V/PREFETTURE					
	TOTALE CREDITI V/STATO					
	CREDITI V/REGIONE O P.A. PER SPESA CORRENTE					
	Crediti v/Regione o P.A. per finanziamento sanitario ordinario corrente:					
ABA390	Crediti v/Regione o P.A. per quota FSR					
	SALDO QUOTA FSR	11.145.480	3.518	5.889.716	1.329.874	1.261.101
	PSN 2013		13.000			
	PSN2017		15.468	147.555	125.191	409.614
	PSN 2018					445.602
	PSN 2019					460.600
	PSN 2020					808.563
	PSN 2021					385.502
	Finanziamento indistinto finalizzato				115.701	12.933.974
	FINANZIAMENTO, DEI TRASFERIMENTI DEI PAZIENTI DAI P.S. E DAGLI OSPEDALI PUBBLICI, CON LE RISORSE RESIDUE DELL'ART.3 COMMA 1 E 1 DEL D.L. 18/2020, ACCANTONATE NEL BILANCIO 2020 DELLA GSA - GIUSTE NOTE ASSESSORIALI N.2601/2022 E N.4429/2022					684.000
	D.A. n. 1367 del 16/12/2021 "Finanziamento per le finalità dell'art.2, co. 1 e 7 D.L. 34/2020 - Personale Ospedaliero" - GIUSTA NOTA ASSESSORIALE N.56778/2021					1.157.352
	D.A. n. 1288 del 2/12/2021 "D.L. 73/2021, ART.51 - Prevenzione negli ambienti e nei luoghi di lavoro" - GIUSTA NOTA ASSESSORIALE N.56778/2021					23.981
	D.A. n. 1127 del 4/11/2021 "Legge 178/2020, art.1 co.416 - tamponi antigenici rapidi da parte MMG e PLS" - GIUSTA NOTA ASSESSORIALE N.56778/2021					492.105
	D.A. n. 1126 del 4/11/2021 "D.L. 73 - Esenzione prestazioni di monitoraggio per pazienti ex Covid" - GIUSTA NOTA ASSESSORIALE N.56778/2021					112.248
	D.A. n. 1125 del 4/11/2021 "Finanziamento per le finalità dell'art.20, co.2 D.L. 41/2021 - copertura vaccinale" - GIUSTA NOTA ASSESSORIALE N.56778/2021					2.427.692
	D.A. n. 1124 del 4/11/2021 "Finanziamento per le finalità dell'art.1, co.5 D.L. 34/2020 - Personale Infermieristico" - GIUSTA NOTA ASSESSORIALE N.56778/2021					3.377.658
	D.A. n.1210 del 19/11/2021 "Finanziamento per le finalità dell'art.33, co.3 D.L. 73/2021 - Reclutamento straordinario psicologi per NPPIA" - GIUSTA NOTA ASSESSORIALE N.56778/2021					133.417
	D.A. n.1209 del 19/11/2021 "Finanziamento per le finalità dell'art.33, co.3 D.L. 73/2021 - Reclutamento di professionisti san. e ass.sociali per NPPIA" - GIUSTA NOTA ASSESSORIALE N.56778/2021					53.549
	D.A. n.1208 del 19/11/2021 "Finanziamento previsto dall'art.1, co.464 L.178/2020 - prestazioni aggiuntive personale per somministr. vaccini Covid" - GIUSTA NOTA ASSESSORIALE N.56778/2021					280.515
	D.A. n.1207 del 19/11/2021 "Finanziamento per le finalità dell'art.1, co.4 D.L. 34/2020 - Assistenza Domiciliare Integrata" - GIUSTA NOTA ASSESSORIALE N.56778/2021					714.380

D.A. n.1206 del 19/11/2021 "Finanziamento per le finalità dell'art.1. co.469 Legge 178/2020 - Incremento fondo per indennità personale inferm. PLS" - GIUSTA NOTA ASSESSORIALE N.56778/2021					63.380
D.A. n.1205 del 19/11/2021 "Finanziamento per le finalità dell'art.1. co.468 Legge 178/2020 - Incremento fondo per indennità personale inferm. MMG" - GIUSTA NOTA ASSESSORIALE N.56778/2021					170.364
D.A. n.1204 del 19/11/2021 "Finanziamento per le finalità dell'art.2, co.5 D.L. 34/2020 - Personale mezzi di soccorso" - GIUSTA NOTA ASS.LE 56778/2021					424.190
FINANZIAMENTO SANITARIO AGG.VO SPESE CORRENTI DELLE AZIENDE DEL SSR PER LE FINALITA' DELL'ART.1, CO. 2, 3 E 9 DEL D.L. 34/2020					363.953
D.L. 41/2021 (ART.18 BIS) INDENNITA' COVID 19 PER LAVORATORI IN SOMMINISTRAZIONE COMPARTO SANITA' - GIUSTA NOTA ASS.LE 31857 DEL 23/06/2022					17.419
Funzioni assistenziali COVID ex D.M. 12 agosto 2021 - COME DA ASSEGNAZIONE DEFINITIVA GIUSTA NOTA ASS.LE 37515 DEL 03/08/2022					3.826.033
Integrazione tariffe COVID Anno 2021 ex D.M. 12 agosto 2021 - COME DA ASSEGNAZIONE DEFINITIVA GIUSTA NOTA ASS.LE 37515 DEL 03/08/2022					4.268.220
EMERSIONE LAVORO STRANIERI ANNO 2020 - GIUSTA NOTA ASS.LE 37515 DEL 03/08/2022					192.160
QUOTA FSR VINCOLATO ANNO 2021 - GIUSTA NOTA ASS.LE 37515 DEL 03/08/2022 "Contributo emersione lavoro stranieri quota 2021"					384.320
QUOTA PER MEDICINA PENITENZIARIA ANNO 2021 - INTEGRAZIONE GIUSTO D.R.S. 458/2022					18.859
QUOTA PER MEDICINA PENITENZIARIA D.lgs n. 222/2015 ANNO 2021 D.R.S. n.1136 dell'08/11/2021					812.512
QUOTA PER FARMACI INNOVATIVI - EXTRA FSR VINCOLATO: GIUSTA NOTA ASSESSORIALE N.42451 DEL 11/05/2016	50.286				
QUOTA FSR VINCOLATO ANNO 2021 - GIUSTO VERBALE DI NEGOZIAZIONE DEL 18/05/2022 - RIMBORSO UNITA' DI SANGUE TRASFUSE IN REGIME DI DAY HOSPITAL EX DA 6 GIUGNO 2003					133.929
QUOTA FSR VINCOLATO ANNO 2021 - GIUSTO VERBALE DI NEGOZIAZIONE DEL 18/05/2022 - REMUNERAZIONI AGGIUNTIVE FARMACIE EX DM 11 AGOSTO 2021					336.353
QUOTA FSR VINCOLATO ANNO 2021 - GIUSTO VERBALE DI NEGOZIAZIONE DEL 18/05/2022 - FARMACIE DEI SERVIZI - SOMMINISTRAZIONE VACCINI					6.300
QUOTA FARMACI INNOVATIVI - GIUSTO VERBALE DI NEGOZIAZIONE DEL 18/05/2022					3.951.585
D.A. 1243/2021: ASSEGNAZIONE RISORSE DI FSR ANNO 2020 PER IL FINANZIAMENTO DI PARTE CORRENTE PER IL SUPERAMENTO DEGLI OSPEDALI PSICHIATRICI GIUDIZIARI - GIUSTA NOTA ASSESSORIALE 56778/2021					98.373
QUOTE RELATIVE ALLA MEDICINA PENITENZIARIA PER GLI ANNI 2013-2015 - GIUSTO VERBALE DI NEGOZIAZIONE DEL 18/05/2022					5.482.030
QUOTA FSR VINCOLATO ANNO 2021 - GIUSTO VERBALE DI NEGOZIAZIONE DEL 18/05/2022 - INCENTIVAZIONE CORRISPONTE AL PER.LE DIP.TE SANITARIO SU MEZZI SEUS 118					2.661.115

	QUOTA FSR VINCOLATO ANNO 2021 - GIUSTO VERBALE DI NEGOZIAZIONE DEL 18/05/2022 - QUOTA PER SUPERAMENTO OPG ANNO 2021				98.373
ABA400	Crediti v/Regione o P.A. per mobilità attiva intraregionale				
ABA410	Crediti v/Regione o P.A. per mobilità attiva extraregionale				
ABA420	Crediti v/Regione o P.A. per acconto quota FSR				
ABA430	Crediti v/Regione o P.A. per finanziamento sanitario aggiuntivo corrente LEA				
ABA440	Crediti v/Regione o P.A. per finanziamento sanitario aggiuntivo corrente extra LEA				
ABA450	Crediti v/Regione o P.A. per spesa corrente - altro				
	Progetto Mediazioni, media, mediazioni sociali	73.937			
	Finanz.to per i psicologi penitenziari	12.970			
	Progeto il vento e la strada	522			
	Contributo per attivazione e svolgimento anno 2012 per Consultorio familiare privato convenzionato	50.000			
	RECUPERO SOMME SENTENZA 987/05 TAR SICILIA	1.241			
	RIMBORSO EMOLUMENTI, ONERI E IRAP 2011 E ANNI PRECED.	54.897			
	PULLARA GIUSEPPINA - IND. MENSA ANNO 2011	114			
	RIMBORSO SOMMA PER COMANDO OBBLIGATORIO PER LA PARTECIPAZIONE AL CORSO "PER VALUTATORI SERVIZI TRASFUSIONALI"-2011	721			
	CRESCERE INSIEME -LIQ. CORSI ANNO 2013	50.000			
	Rimborso oneri stipendiali 2013 - 2014	165.455			
	Farmacie rurali anno 2015	3.756			
	QUOTA PER EXTRACOMUNITARI IRREGOLARI L 40/98 - ANNO 2015 - GIUSTA NOTA ASS.LE N. 37706 DEL 27/04/2016	67.000			
	RIBAUDO SERGIO- PIANO DI LAVORO 2013	2.105			
	VIRZI' ROBERTO: RIMBORSO EMOLUMENTI E ONERI RIFLESSI, PER IL PERIODO OTT/DIC E TREDICESIMA ANNO 2014	455			
	BUFFA SERGIO: RIMBORSO EMOLUMENTI E ONERI RIFLESSI, PER IL PERIODO SETT/DIC E TREDICESIMA ANNO 2014	3.354			
	D.A. 2531/2011 CONTRIBUTO ANNO 2013 PER ATTIVITA' DI PREVENZIONE LUOGHI DI LAVORO FINANZIATA - GIUSTA NOTA ASS.TO SALUTE SERVIZIO. 3 N.99857/2015	24.534			
	CONTRIBUTO PER COUS COUS FEST - DIETA MEDITERRANEA E TINICITA' ALIMENTARE nota Ass.to n.76783 del 28/09/2016	10.000			
	QUOTA PER I DISABILI GRAVISSIMI L. R. n.4/2017	6.587			
	QUOTA PER I DISABILI GRAVISSIMI L. R. n.4/2017		6.009.850		
	FINANZIAMENTI PER LA MESSA IN SICUREZZA DEI PRESIDI DI CONTINUITA' ASSISTENZIALE E DELLE AREE DI EMERGENZA E PRONTO SOCCORSO EX DA 1839/2018		440.000		
	PROGETTO I.C.A.R.E		1.078.110		
	SVILUPPO DEI P.U.A. ED INTEGRAZIONE SOCIO SANITARIA		564.391		
	ULTERIORE PAYBACK ANNO 2019 - GIUSTA NOTA ASS.LE 28158 DEL 19/06/2020		1.044.523		

	Pay-back per il superamento del tetto della spesa farmaceutica ospedaliera 2018 - GIUSTA NOTA ASS.LE 39956 DEL 10/09/2021			2.514.380	
	CONTRIBUTI EX ART.16 C.8-SEPTIES DEL D.L. 146/2021, ART.11 DEL D.L. 4/2022 ED ART.26 DEL D.L. 17/2022 - GIUSTO VERBALE DI NEGOZIAZIONE				7.228.816
	INDENNITA' CHILOMETRICA ANNO 2021 AI SOGGETTI AFFETTI DA GRAVE FORME DI TALASSEMIA AI SENSI ART.7 L.R. 20/90 E s.m. e . D.D.G. n. 311 del 12/04/2022				3.631
	INDENNITA' VITALIZIA AGOSTO/DICEMBRE 2021 AI SOGGETTI AFFETTI DA GRAVE FORME DI TALASSEMIA AI SENSI ART.7 L.R. 20/90 E s.m. e . D.D.G. n. 293 dell' 08/04/2022				177.411
	CONTRIBUTO PER LA PREVENZIONE SECONDARIA, MALATTIE PROFESSIONALI E SICUREZZA NEI LUOGHI DI LAVORO ANNO 2021 D.D.S. n.11200/2021 e D.A. n.1122/2020				55.910
	Contributo Commissario straordinario rimborso tamponi antigenici - GIUSTA NOTA ASS.LE 37515 DEL 03/08/2022				51.420
	Contributo Asse 6 - PON Governance - GIUSTA NOTA ASS.LE 37515 DEL 03/08/2022				9.519.936
	Contributo STP anno 2021 - D.D.S. 582/2022 - GIUSTA NOTA ASS.LE 37515 DEL 03/08/2022				20.286
	Pay-back per il superamento del tetto della spesa farmaceutica ospedaliera - GIUSTO VERBALE DI NEGOZIAZIONE				7.384.000
	ULTERIORE PAYBACK ANNO 2021 - GIUSTO NOTA ASS.LE 37515 DEL 03/08/2022				2.152.660
ABA451	Crediti v/Regione o Provincia Autonoma per spesa corrente - STP (ex D.lgs. 286/98)				
	STORNO SALDO CREDITO V/PREFETTURE - GIUSTA MAIL ASS.LE DEL 09/07/2020		722		
	PRESTAZIONI A STRANIERI IRREGOLARI - STORNO CREDITO V/PREFETTURE - GIUSTA NOTA ASS.LE 31956 DEL 20/04/2018	243.515			
	RIMBORSO ONERI PER PRESTAZIONI SANITARIE A FAVORE DI STRANIERI NON IN REGOLA CON LE NORME DI INGRESSO E SOGGIORNO			2.039	
ABA460	CREDITI V/REGIONE O P.A. PER RICERCA:				
ABA461	Crediti v/Regione o Provincia Autonoma per mobilità attiva internazionale				
	CREDITI V/REGIONE O P.A. PER VERSAMENTI A PATRIMONIO NETTO				
ABA480	Crediti v/Regione o P.A. per finanziamenti per investimenti				
	Art.20:				
	CREDITO RESIDUO DA EX S.A. ABATE	3.338			
	ACQUISTO ATTREZZATURA SANITARIA P.O. DI MARSALA	20.715			
	LAVORI DI ADEGUAMENTO OSPED. DI CASTELVETRANO	1.674			
	LAVORI DI ADEGUAMENTO OSPED. DI CASTELVETRANO	1.201			
	LAVORI DI ADEGUAMENTO OSPED. DI CASTELVETRANO	2.242			
	ACQUISTO DI UNA TAC AL P.O. DI MAZARA DEL VALLO	63.585			
	LAVORI DI ADEGUAMENTO AL NUOVO P.O. MAZARA	87.014			

	LAVORI DI ADEGUAMENTO AL NUOVO P.O. MAZARA	83.613				
ABA490	Crediti v/Regione o P.A. per incremento fondo dotazione					
	Crediti v/Regione o P.A. per ripiano perdite:					
ABA500	Crediti v/Regione o P.A. per ripiano perdite					
ABA501	Crediti v/Regione o Provincia Autonoma per anticipazione ripiano disavanzo programmato dai Piani az. di cui all'art. 1, comma 528, L. 208/2015					
ABA510	Crediti v/Regione per copertura debiti al 31/12/2005					
ABA520	Crediti v/Regione o P.A. per ricostituzione risorse da investimenti esercizi precedenti					
ABA521	Crediti v/Regione o Provincia Autonoma per contributi L. 210/92					
ABA522	Crediti v/Regione o Provincia Autonoma per contributi L. 210/92 e aziende sanitarie					
	TOTALE CREDITI V/REGIONE O PROVINCIA AUTONOMA	12.230.311	6.481.836	8.725.016	4.087.186	76.065.390

Tab. 11 – Valore nominale dei crediti distinti per anno di formazione – I parte

CODICE MOD. SP	CREDITI	VALORE NOMINALE DEI CREDITI AL 31/12/2021				
		Anno 2017 e precedenti	Anno 2018	Anno 2019	Anno 2020	Anno 2021
ABA530	CREDITI V/COMUNI	514.956	115.351	28.856	84.061	213.072

	CREDITI V/AZIENDE SANITARIE PUBBLICHE DELLA REGIONE					
ABA560	Crediti v/Aziende sanitarie pubbliche della Regione – mobilità in compensazione					
ABA570	Crediti v/Aziende sanitarie pubbliche della Regione – mobilità non in compensazione	122.584	178	8.976	3.465	156.874
ABA580	Crediti v/Aziende sanitarie pubbliche della Regione – altre prestazioni	133.056	13.103	173.058	205.907	2.521.291
ABA590	Acconto quota FSR da distribuire					
ABA600	CREDITI V/AZIENDE SANITARIE PUBBLICHE FUORI REGIONE	8.929	216	0	382	1.287
ABA601	Crediti v/Aziende sanitarie pubbliche della Regione - per Contributi da Aziende sanitarie pubbliche della Regione o Prov. Aut. (extra fondo)					
	TOTALE CREDITI V/AZIENDE SANITARIE PUBBLICHE	264.569	13.497	182.034	209.754	2.679.452
	CREDITI V/SOCIETA' PARTECIPATE E/O ENTI DIPENDENTI					
ABA620	Crediti v/enti regionali:					
	Crediti v/ARPA		48.023			3.255
ABA630	Crediti v/sperimentazioni gestionali					
ABA640	Crediti v/altre partecipate					

ABA650	CREDITI V/ERARIO				
	Erario c/ritenute	24.240		40	
	Erario c/imposte anticipate	44.657	4.097		13.460
	Erario c/lres		4.982		
	TOTALE CREDITI V/ERARIO	68.897	9.079	40	13.460
					0

	CREDITI V/ALTRI				
ABA670	Crediti v/clienti privati	292.710	18.360	307.845	263.435
	Totale Crediti v/clienti privati (Valore Nominale)	292.710	18.360	307.845	263.435
	Fondo svalutazione - Crediti v/clienti privati				-129.053
ABA670	Totale Crediti v/clienti privati (al netto del Fondo Svalutazione Crediti)	292.710	18.360	307.845	263.435
ABA680	Crediti v/gestioni liquidatorie				
ABA690	Crediti v/altri soggetti pubblici	2.596.518	9.382	534.103	4.051
ABA700	Crediti v/altri soggetti pubblici per ricerca				
ABA711	Altri crediti diversi				
	Crediti per fatture da emettere				2.110
	Crediti v/personale	3.402		136.332	38.463
	Crediti v/personale per anticipi				46.350
	Crediti v/farmacie convenzionate	12.211	2.758	48.667	30.236
	Crediti v/eredi				1.236
	Crediti v/assistiti				964
	Crediti v/istituti previdenziali	172.534	480	2.160	519
	Crediti v/allevatori			16.553	
	Crediti diversi	41.997	49.058	19.772	28.831
	Crediti per anticipi	350.830	65.461	65.443	73.084
	Crediti v/professionisti	744			
	Crediti per depositi cauzionali	4.918			
	Crediti v/ufficio postale				12.536
	Crediti da progetto Mediazioni, Media, Mediaz. Sociali	43.750			
	Crediti v/SIAN	3.801			
	Crediti v/fornitori		126		
	Crediti per anticipi alla GURS				22.048
ABA711	Totale Altri Crediti diversi (Valore Nominale)	634.188	117.883	288.926	173.353
	Fondo Svalutazione - altri crediti diversi				-21.864
ABA711	TOTALE ALTRI CREDITI DIVERSI (al netto del Fondo Svalutazione Crediti)	634.188	117.883	288.926	173.353
ABA712	Note di credito da emettere (diversi)				
ABA714	Altri Crediti verso erogatori (privati accreditati e convenzionati) di prestazioni				

	sanitarie					
	Crediti v/personale medico convenzionato:	353.963		2.181	1.996	10.948
	Fondo svalutazione "Altri Crediti verso erogatori (privati accreditati e convenzionati) di prestazioni sanitarie					
	TOTALE ALTRI CREDITI VERSO EROGATORI (PRIVATI E CONVENZIONATI) DI PRESTAZIONI SANITARIE	353.963	0	2.181	1.996	10.948
ABA715	Note di Credito da emettere verso (privati accreditati e convenzionati)					189.079

Tab. 12 – Valore nominale dei crediti distinti per anno di formazione – Il parte

I **Crediti per Fatture da emettere**, al fine di fornire ulteriori informazioni in riferimento alla composizione dei crediti di cui alle precedenti tabelle, risultano così composti:

CREDITI PER FATTURE DA EMETTERE	IMPORTO
Crediti v/Comuni	63.727
Crediti v/Aziende Sanitarie Pubbliche della Regione:	
ASP di Agrigento	235.768
ASP di Caltanissetta	99.658
ASP di Enna	40.985
A.O.R. Villa Sofia Cervello	174.097
IRCS Bonino Pulejo	225.096
Crediti v/Aziende Sanitarie Pubbliche Fuori Regione	252
Crediti v/clienti privati	20.525
Casi di Cura convenzionate	35.114
Crediti v/altri Soggetti Pubblici	240.329

CODICE MOD. SP	CREDITI	VALORE NETTO DEI CREDITI AL 31/12/2021 PER SCADENZA		
		Entro 12 mesi	Tra 1 e 5 anni	Oltre 5 anni
	CREDITI V/STATO - PARTE CORRENTE			
	Crediti v/Stato per spesa corrente e acconti:			
ABA201	Crediti v/Stato per spesa corrente - FSN indistinto			
ABA220	Crediti v/Stato per spesa corrente - FSN			
ABA230	Crediti v/Stato per mobilità attiva extraregionale			
ABA240	Crediti v/Stato per mobilità attiva internazionale			
ABA250	Crediti v/Stato per acconto quota fabbisogno sanitario regionale standard			
ABA260	Crediti v/Stato per finanziamento sanitario aggiuntivo corrente			
	Crediti v/Stato - altro:			
ABA270	Crediti v/Stato per spesa corrente - altro			
ABA271	Crediti v/Stato per spesa corrente per STP (ex D.lgs. 286/98)			
	CREDITI V/STATO - INVESTIMENTI			
ABA280	Crediti v/Stato per finanziamenti per investimenti:			
	CREDITI V/STATO - RICERCA			

ABA300	Crediti v/Stato per ricerca corrente - Ministero della Salute			
ABA310	Crediti v/Stato per ricerca finalizzata - Ministero della Salute			
ABA320	Crediti v/Stato per ricerca - altre Amministrazioni centrali			
ABA330	Crediti v/Stato per ricerca - finanziamenti per investimenti			
ABA340	CREDITI V/PREFETTURE			
	TOTALE CREDITI V/STATO			

	CREDITI V/REGIONE O P.A. PER SPESA CORRENTE			
	Crediti v/Regione o P.A. per finanziamento sanitario ordinario corrente:			
ABA390	Crediti v/Regione o P.A. per quota FSR	49.502.747	7.640.024	11.164.339
ABA400	Crediti v/Regione o P.A. per mobilità attiva intraregionale			
ABA410	Crediti v/Regione o P.A. per mobilità attiva extraregionale			
ABA420	Crediti v/Regione o P.A. per acconto quota FSR			
ABA430	Crediti v/Regione o P.A. per finanziamento sanitario aggiuntivo corrente LEA			
ABA440	Crediti v/Regione o P.A. per finanziamento sanitario aggiuntivo corrente extra LEA			
ABA450	Crediti v/Regione o P.A. per spesa corrente - altro	22.739.328	15.496.831	536.812
ABA451	Crediti v/Regione o Provincia Autonoma per spesa corrente - STP (ex D.lgs. 286/98)		246.275	
ABA460	CREDITI V/REGIONE O P.A. PER RICERCA:			
ABA461	Crediti v/Regione o Provincia Autonoma per mobilità attiva internazionale			
	CREDITI V/REGIONE O P.A. PER VERSAMENTI A PATRIMONIO NETTO			
ABA480	Crediti v/Regione o P.A. per finanziamenti per investimenti		83.613	179.769
ABA490	Crediti v/Regione o P.A. per incremento fondo dotazione			
	Crediti v/Regione o P.A. per ripiano perdite:			
ABA500	Crediti v/Regione o P.A. per ripiano perdite			
ABA501	Crediti v/Regione o Provincia Autonoma per anticipazione ripiano disavanzo programmato dai Piani az. di cui all'art. 1, comma 528, L. 208/2015			
ABA510	Crediti v/Regione per copertura debiti al 31/12/2005			
ABA520	Crediti v/Regione o P.A. per ricostituzione risorse da investimenti esercizi precedenti			
ABA521	Crediti v/Regione o Provincia Autonoma per contributi L. 210/92			
ABA522	Crediti v/Regione o Provincia Autonoma per contributi L. 210/92 e aziende sanitarie			
	TOTALE CREDITI V/REGIONE O PROVINCIA AUTONOMA	72.242.075	23.466.743	11.880.920

Tab. 13 - Valore netto dei crediti per anno di scadenza – I parte

CODICE MOD. SP	CREDITI	VALORE NETTO DEI CREDITI AL 31/12/2021 PER SCADENZA		
		Entro 12 mesi	Tra 1 e 5 anni	Oltre 5 anni
ABA530	CREDITI V/COMUNI	221.957	351.201	383.139
	CREDITI V/AZIENDE SANITARIE PUBBLICHE DELLA REGIONE			
ABA560	Crediti v/Aziende sanitarie pubbliche della Regione – mobilità in compensazione			
ABA570	Crediti v/Aziende sanitarie pubbliche della Regione – mobilità non in compensazione	156.874	19.962	115.240
ABA580	Crediti v/Aziende sanitarie pubbliche della Regione – altre prestazioni	2.654.207	263.969	128.239
ABA590	Acconto quota FSR da distribuire			
ABA600	CREDITI V/AZIENDE SANITARIE PUBBLICHE FUORI REGIONE	1.287	1.598	7.928
	TOTALE CREDITI V/AZIENDE SANITARIE PUBBLICHE	2.812.368	285.530	251.408
	CREDITI V/SOCIETA' PARTECIPATE E/O ENTI DIPENDENTI			
ABA620	Crediti v/enti regionali:			
	Crediti v/ARPA	3.255	48.023	
ABA630	Crediti v/sperimentazioni gestionali:			
ABA640	Crediti v/altre partecipate:			
ABA650	CREDITI V/ERARIO			
	Erario c/ritenute		24.280	
	Erario c/imposte anticipate		23.989	38.226
	Erario c/Ires		4.982	
	Totale Crediti v/Erario		53.251	38.226
	CREDITI V/ALTRI			
ABA670	Crediti v/clienti privati	765.794	803.177	38.555
	Totale Crediti v/clienti privati (Valore Nominale)	765.794	803.177	38.555
	Fondo svalutazione - Crediti v/clienti privati	-129.053		
ABA670	Totale Crediti v/clienti privati (al netto del Fondo Svalutazione Crediti)	636.742	803.177	38.555
ABA680	Crediti v/gestioni liquidatorie			
ABA690	Crediti v/altri soggetti pubblici	121.890	2.587.312	556.743
ABA700	Crediti v/altri soggetti pubblici per ricerca			
ABA711	Altri crediti diversi:			
	Crediti per fatture da emettere	1.133.439	2.110	
	Crediti v/personale	107.822	178.197	

	Crediti v/personale per anticipi	46.350		
	Crediti v/farmacie convenzionate	10.348	93.533	
	Crediti v/eredi	1.236		
	Crediti v/assistiti	964		
	Crediti v/istituti previdenziali	923	3.374	172.320
	Crediti v/allevatori		16.553	
	Crediti diversi	206.464	97.660	41.997
	Crediti per anticipi	52.469	276.075	278.743
	Crediti v/professionisti			744
	Crediti per depositi cauzionali		112	4.807
	Crediti v/ufficio postale	12.436	110	
	Crediti da progetto Mediazioni, Media, Mediaz. Sociali			43.750
	Crediti v/SIAN			3.801
	Crediti v/fornitori		126	
	Crediti per anticipi alla GURS	22.048		
ABA711	Totale Altri Crediti diversi (Valore Nominale)	1.594.500	667.849	546.162
	Fondo Svalutazione - altri crediti diversi	-21.864		
ABA711	TOTALE ALTRI CREDITI DIVERSI (al netto del Fondo Svalutazione Crediti)	1.572.635	667.849	546.162
ABA712	Note di credito da emettere (diversi)			
ABA714	Altri Crediti verso erogatori (privati accreditati e convenzionati) di prestazioni sanitarie			
	Crediti v/personale medico convenzionato:	10.948	4.177	353.963
	Fondo svalutazione - Altri Crediti verso erogatori (privati accreditati e convenzionati) di prestazioni sanitarie			
	TOTALE ALTRI CREDITI VERSO EROGATORI (PRIVATI E CONVENZIONATI) DI PRESTAZIONI SANITARIE	10.948	4.177	353.963
ABA715	Note di Credito da emettere verso (privati accreditati e convenzionati)	189.079		

Tab. 14 - Valore netto dei crediti per anno di scadenza – Il parte

Si precisa che la suddivisione per scadenza dei Crediti, di cui alle Tabelle 13 e 14, fa riferimento alla data di scadenza per la riscossione delle somme e non alla natura dei Crediti poiché gli stessi hanno tutti natura corrente (entro i 12 mesi).

DETTAGLIO CREDITI INTRAREGIONALI PER SINGOLA AZIENDA	Mobilità in compensazione	Mobilità non in compensazione	Altre prestazioni	Fatture da emettere
ASP di Agrigento		51.515	138.277	235.768
ASP di Caltanissetta		803	682	99.658
ASP di Catania		51	55.422	
ASP di Enna			199	40.985
ASP di Messina		714,56	600.504	
ASP di Palermo		9.796	28.540	
A.O. Papardo		10.397	532	
A.O. Villa Sofia Cervello		175.028	570.868	174.097

A.O. Civico di Palermo		36.091	644.240	
A.O. Garibaldi Catania			272.758	
A.O.U. Policlinico di Palermo		7.681	102.011	
A.O.U. Policlinico di Messina			30.641	
IRCCS Bonino Pulejo			601.743	225.096

Tab. 15 - Dettaglio crediti intraregionali per mobilità (in compensazione e non) e per altre prestazioni

CODICE MOD. SP	DETTAGLIO CREDITI PER INCREMENTI DI PATRIMONIO NETTO DELIBERATI	Delibera n°/anno	Importo delibera	Riscosso negli esercizi precedenti (-)	Consistenza iniziale	Importo nuove deliberazioni	Riscossioni (-)	Consistenza finale
ABA280	Crediti v/Stato per finanziamenti per investimenti							
ABA480	Crediti v/Regione o Provincia Autonoma per finanziamenti per investimenti							
	Acquisto attrezzature sanitarie P.O. Marsala	Mod. 80 T.U. N. 374 del 24/05/2013	92.103	71.388	20.715			20.715
	Lavori di adeguamento P.O. Castelvetro	Mod.80 T.U. n.278 dell'11/04/2013	70.536	67.093	3.443			3.443
	Lavori di adeguamento P.O. di Castelvetro	Mod. 80 T.U. n.429 del 19/06/2013	92.239	87.227	1674			1.674
	Lavori di adeguamento P.O. di Mazara del Vallo	MOD.80 T.U. N. 611 DEL 22/12/2014	1.111.492	1.024.478	87.014			87.014
	Acquisto di una Tac per il P.O. di Mazara del Vallo	D.D.G. N.1672/2010	600.000	536.415	63.585			63.585
	Lavori di adeguamento nuovo P.O. di Mazara del Vallo	Mod.80 T.U. n.872 del 23/12/2016	4.090.939	4.007.326	83.613			83.613
	Credito residuo da ex Azienda Ospedaliera S. Antonio Abate di Trapani		3.338		3.338			3.338
ABA490	Crediti v/Regione o Provincia Autonoma per incremento fondo dotazione							
ABA500	Crediti v/Regione o Provincia Autonoma per ripiano perdite							
ABA510	Crediti v/Regione per copertura debiti al 31/12/2005							
ABA520	Crediti v/Regione o Provincia Autonoma per ricostituzione risorse da investimenti esercizi precedenti							

Tab. 16 - Dettagli crediti per incrementi di patrimonio netto

In ottemperanza a quanto indicato dall'Assessorato della Salute con nota prot. n. 5°/Dip/0096527 del 18 dicembre 2014, si è elaborata la stratificazione dei Crediti per anno di competenza.

Nel corso dell'esercizio 2021 si è proceduto ad un'analisi delle posizioni creditorie che ha portato alla chiusura, per insussistenza, di crediti:

- Anno 2013: € 16.118,77;

- Anno 2019: € 4.371,40;
- Anno 2020: € 2.261,47.

L'analisi di cui sopra prevede un'attività di circolarizzazione dei crediti effettuata dall'Ufficio Entrate, del Settore Economico Finanziario e Patrimoniale, oltre ovviamente alle comunicazioni direttamente effettuate dalla controparte (come nel caso della Regione Sicilia), al fine sia di verificare la posizione creditoria che sollecitarne il relativo pagamento.

Altre informazioni relative ai crediti.

Informazione	Caso presente in azienda?		Se sì, illustrare
CRED02 – Gravami. Sui crediti dell'azienda vi sono gravami quali pignoramenti ecc?	NO		
CRED03 – Cartolarizzazioni. L'azienda ha in atto operazioni di cartolarizzazione dei crediti?	NO		
CRED04 – Altro. Esistono altre informazioni che si ritiene necessario fornire per soddisfare la regola generale secondo cui "Se le informazioni richieste da specifiche disposizioni di legge non sono sufficienti a dare una rappresentazione veritiera e corretta, si devono fornire le informazioni complementari necessarie allo scopo" (art 2423 cc)?	NO		

8. ATTIVITÀ FINANZIARIE CHE NON COSTITUISCONO IMMOBILIZZAZIONI

L'Azienda non presenta attività finanziarie che non costituiscono immobilizzazioni.

ATTIVITA' FINANZIARIE CHE NON COSTITUISCONO IMMOBILIZZAZIONI	Costo storico	ESERCIZI PRECEDENTI			MOVIMENTI DELL'ESERCIZIO				Valore netto
		Rivalutazioni	Svalutazioni	Valore iniziale	Giroconti e Riclassificazioni	Rivalutazioni	Svalutazioni	Acquisizioni	Cessioni (valore netto)
Partecipazioni in imprese controllate									
Partecipazioni in imprese collegate									
Partecipazioni in altre imprese									
Altri titoli che non costituiscono immobilizzazioni									
TOTALE ATTIVITA' FINANZIARIE CHE NON COSTITUISCONO IMMOBILIZZAZIONI									

Tab. 17 - Movimentazioni delle attività finanziarie che non costituiscono immobilizzazioni

ELENCO PARTECIPAZIONI CHE NON COSTITUISCONO IMMOBILIZZAZIONI	Sede	Forma giuridica	Capitale	% capitale pubblico	Patrimonio netto incluso riserve	Totale Attivo	Risultato di esercizio	% di possesso	Valore attribuito a bilancio
Partecipazioni in imprese controllate:									
...									
Partecipazioni in imprese collegate:									
...									
Partecipazioni in altre imprese:									
...									
...									

Tab. 18 - Elenco e informativa delle partecipazioni che non costituiscono immobilizzazioni

DETTAGLIO ATTIVITA' FINANZIARIE CHE NON COSTITUISCONO IMMOBILIZZAZIONI	Costo storico	ESERCIZI PRECEDENTI			MOVIMENTI DELL'ESERCIZIO				Valore finale
		Rivalutazioni	Svalutazioni	Valore iniziale	Giroconti e Riclassificazioni	Rivalutazioni	Svalutazioni	Acquisizioni	Cessioni (valore netto)
Partecipazioni in imprese controllate:									
...									
Partecipazioni in imprese collegate:									
...									
Partecipazioni in altre imprese:									
...									
Altri titoli (diversi dalle partecipazioni)									
...									

Tab. 19 - Dettagli e movimentazioni delle attività finanziarie che non costituiscono immobilizzazioni

9. DISPONIBILITÀ LIQUIDE

CODICE MOD. SP	DISPONIBILITÀ LIQUIDE	Valore iniziale	MOVIMENTI DELL'ESERCIZIO		Valore finale
			Incrementi	Decrementi	
ABA760	Cassa	886	43.240	43.188	938
ABA770	Istituto Tesoriere	205.838.730	680.650.726	655.885.463	230.603.992
ABA780	Tesoreria Unica				
ABA790	Conto corrente postale	134.752	1.243.072	1.294.778	83.046

Tab. 20 - Movimentazioni delle disponibilità liquide

Riguardo la composizione dei flussi di cassa dell'Istituto Tesoriere si rimanda all'**Ail.2**

La voce "ABA770" risulta essere composta da:

- a. **Istituto Tesoriere:** conto corrente acceso presso Unicredit Banca per la gestione del servizio di cassa e riportante un saldo attivo pari ad € 230.293.916,13;
- b. **Unicredit c/c 104319869:** conto corrente acceso, sempre, presso Unicredit Banca, da utilizzare in via esclusiva per la copertura del 70% dei Costi del Progetto di "Efficientamento energetico degli impianti di illuminazione interna degli Ospedali di Marsala e Salemi" appaltato all'ATI "MGF Appalti S.r.l.", giusta Deliberazione del Direttore Generale n.20160004770 del 05/12/2016. Tale 70%, infatti trova copertura nel riconoscimento del Finanziamento "Jessica Energia Sicilia – P.O. FESR 2007/2013" che ha portato alla sottoscrizione di un Debito per mutui passivi pari ad € 791.000,00, con "ICCREA BancaImpresa S.p.A.", da estinguersi, esclusivamente in linea capitale, mediante il pagamento di n.32 rate trimestrali, posticipate, costanti, a partire dal 31/03/2018. Il saldo di tale conto al 31/12/2021, al netto delle spese di gestione, risulta essere pari ad € 169.636,34;
- c. **Unicredit c/c 105369012:** conto corrente acceso, sempre, presso Unicredit Banca, per la gestione della Cassa Economale della Sede Centrale, avente saldo attivo pari ad € 5.228,84;
- d. **Unicredit c/c 105369225:** conto corrente acceso, sempre, presso Unicredit Banca, per la gestione della Cassa Economale del P.O. di Trapani, avente saldo attivo pari ad € 22.822,22;
- e. **Unicredit c/c 105369287:** conto corrente acceso, sempre, presso Unicredit Banca, per la gestione della Cassa Economale del P.O. di Salemi e della Cittadella della Salute, avente saldo attivo pari ad € 28.883,84;
- f. **Unicredit c/c 105369665:** conto corrente acceso, sempre, presso Unicredit Banca, per la gestione della Cassa Economale del Distretto e P.O. di Marsala, avente saldo attivo pari ad € 15.396,78;
- g. **Unicredit c/c 105369738:** conto corrente acceso, sempre, presso Unicredit Banca, per la gestione della Cassa Economale del Distretto e P.O. di Alcamo, avente saldo attivo pari ad € 11.358,01;
- h. **Unicredit c/c 105369844:** conto corrente acceso, sempre, presso Unicredit Banca, per la gestione della Cassa Economale del Distretto e P.O. di Pantelleria, avente saldo attivo pari ad € 23.287,36;
- i. **Unicredit c/c 105370073:** conto corrente acceso, sempre, presso Unicredit Banca, per la gestione della Cassa Economale del Distretto e P.O. di Mazara del Vallo, avente saldo attivo pari ad € 11.056,42;

- j. **Unicredit c/c 105370381:** conto corrente acceso, sempre, presso Unicredit Banca, per la gestione della Cassa Economale del Distretto e P.O. di Castelvetro, avente saldo attivo pari ad € 22.322,63;
- k. **Unicredit c/c 105370398:** conto corrente acceso, sempre, presso Unicredit Banca, per la gestione della Cassa Economale del Dipartimento di Prevenzione, avente saldo attivo pari ad € 83,87.

Altre informazioni relative alle disponibilità liquide.

Informazione	Caso presente in azienda?		Se sì, illustrare
DL02 – Gravami. Sulle disponibilità liquide dell'azienda vi sono gravami quali pignoramenti ecc?	NO		
DL03 – Altro. Esistono altre informazioni che si ritiene necessario fornire per soddisfare la regola generale secondo cui "Se le informazioni richieste da specifiche disposizioni di legge non sono sufficienti a dare una rappresentazione veritiera e corretta, si devono fornire le informazioni complementari necessarie allo scopo" (art 2423 cc)?	NO		

10. RATEI E RISCONTI ATTIVI

Al 31 dicembre 2021, non risultano presenti **Ratei Attivi**.

Riguardo i **Risconti Attivi**, si riportano di seguito le voci di costo, con il relativo importo, che si è proceduto a rettificare per la parte non di competenza dell'esercizio 2021.

CODICE MOD. CE	RISCONTI ATTIVI	Importo	di cui oltre 12 mesi
BA1730	Altri servizi non sanitari da pubblico	1.050	
BA1740	Abbonamenti TV e Riviste	6.513	
BA1740	Altri servizi non sanitari da privato	212	

Tab. 21 – Risconti attivi – Dettaglio a livello di costo (codice CE)

Altre informazioni relative a ratei e risconti attivi.

Informazione	Caso presente in azienda?		Se sì, illustrare
RR01 – Esistono altre informazioni che si ritiene necessario fornire per soddisfare la regola generale secondo cui “Se le informazioni richieste da specifiche disposizioni di legge non sono sufficienti a dare una rappresentazione veritiera e corretta, si devono fornire le informazioni complementari necessarie allo scopo” (art 2423 cc)?	NO		

11. PATRIMONIO NETTO

La struttura del Patrimonio Netto è difforme, in maniera sostanziale, da quella proposta dal codice civile.

La natura di un'azienda sanitaria pubblica giustifica le variazioni apportate allo schema di riferimento rappresentato dal bilancio codicistico. La posta rappresenta l'insieme delle risorse a disposizione dell'Azienda a titolo di capitale. Il patrimonio netto risulta così composto:

CODICE MOD. SP	PATRIMONIO NETTO	Consist. iniziale	MOVIMENTI DELL'ESERCIZIO					Consist. finale
			Giroconti e Ridistribuzioni	Assegnazioni nel corso dell'esercizio	Utilizzi per sterilizzazioni nel corso dell'esercizio	Altre variazioni (+/-)	Risultato di esercizio (+/-)	
PAA000	FONDO DI DOTAZIONE	79.961.423						79.961.423
PAA010	FINANZIAMENTI PER INVESTIMENTI:	95.840.217		6.344.961	8.469.697	529.180		94.244.661
PAA020	Finanziamenti per beni di prima dotazione							
PAA030	Finanziamenti da Stato per investimenti	56.969.892			3.018.400			53.951.492
PAA040	Finanziamenti da Stato per investimenti - ex art. 20 legge 67/88	56.969.892			3.018.400			53.951.492
PAA050	Finanziamenti da Stato per investimenti - ricerca							
PAA060	Finanziamenti da Stato per investimenti - altro							
PAA070	Finanziamenti da Regione per investimenti	8.772.994						8.772.994
PAA080	Finanziamenti da altri soggetti pubblici per investimenti	169.807				113.726		283.532
PAA090	Finanziamenti per investimenti da rettifica contributi in conto esercizio	29.927.524		6.344.961	5.451.297	415.454		31.236.642
PAA100	RISERVE DA DONAZIONI E LASCITI VINCOLATI AD INVESTIMENTI	213.400		75.435	26.129			262.706
PAA110	ALTRE RISERVE:							
PAA120	Riserve da rivalutazioni	110.000						110.000
PAA130	Riserve da plusvalenze da reinvestire							
PAA140	Contributi da reinvestire							
PAA150	Riserve da utili di esercizio destinati ad investimenti							
PAA160	Riserve diverse							
PAA170	CONTRIBUTI PER RIPIANO PERDITE:	180						180
PAA180	Contributi per copertura debiti al 31/12/2005							
PAA190	Contributi per ricostituzione risorse da investimenti esercizi precedenti							
PAA200	Altro	180						180
PAA210	UTILI (PERDITE) PORTATI A NUOVO	13.541.525	73.637					13.615.163
PAA220	UTILE (PERDITA) D'ESERCIZIO	73.637	-73.637				99.218	99.218
	PATRIMONIO NETTO	189.740.382	0	6.420.396	8.495.826	529.180	99.218	188.293.350

Tab. 22 - Consistenza, movimentazioni e utilizzazioni delle poste di patrimonio netto

CODICE MOD. SP	PATRIMONIO NETTO	RIEPILOGO DELLE UTILIZZAZIONI EFFETTUATE NEI TRE PRECEDENTI ESERCIZI		
		Copertura perdite	Sterilizzazioni	Altre motivazioni
PAA000	FONDO DI DOTAZIONE			
PAA010	FINANZIAMENTI PER INVESTIMENTI:			
PAA020	Finanziamenti per beni di prima dotazione			
PAA030	Finanziamenti da Stato per investimenti			
PAA040	Finanziamenti da Stato per investimenti - ex art. 20 legge 67/88		9.736.676	
PAA050	Finanziamenti da Stato per investimenti - ricerca			
PAA060	Finanziamenti da Stato per investimenti - altro			
PAA070	Finanziamenti da Regione per investimenti			
PAA080	Finanziamenti da altri soggetti pubblici per investimenti		20.165,09	
PAA090	Finanziamenti per investimenti da rettifica contributi in conto esercizio		15.712.348,30	
PAA100	RISERVE DA DONAZIONI E LASCITI VINCOLATI AD INVESTIMENTI		48.062,60	
PAA110	ALTRE RISERVE:			
PAA120	Riserve da rivalutazioni			
PAA130	Riserve da plusvalenze da reinvestire			
PAA140	Contributi da reinvestire			
PAA150	Riserve da utili di esercizio destinati ad investimenti			
PAA160	Riserve diverse			
PAA170	CONTRIBUTI PER RIPIANO PERDITE:	709.361,00		
PAA180	Contributi per copertura debiti al 31/12/2005			
PAA190	Contributi per ricostituzione risorse da investimenti esercizi precedenti			
PAA200	Altro	709.361,00		
PAA210	UTILI (PERDITE) PORTATI A NUOVO			
PAA220	UTILE (PERDITA) D'ESERCIZIO			
	PATRIMONIO NETTO	709.361,00	25.517.251,63	0,00

Fondo di dotazione: E' l'insieme dei mezzi finanziari o patrimoniali destinati al finanziamento della gestione dell'Azienda. Il fondo di dotazione è costituito dalla differenza tra le attività e le passività evidenziate in sede di apertura dello stato patrimoniale iniziale.

La disponibilità attuale del Fondo di dotazione è conseguenza, in ottemperanza a quanto richiesto nell'esercizio 2010, con nota Interassessoriale Bilancio-Sanità – avente per oggetto: *"Definizione delle risultanze della riconciliazione della posizione creditoria netta per parte corrente e ripiano perdita delle aziende nei confronti della Regione"* – delle scritture di compensazione (avvenute in data 31 dicembre 2010) del fondo con i crediti, secondo le contabilizzazioni indicate dalla Regione.

Finanziamenti per investimenti da Stato: In questa voce sono esposti i contributi in c/capitale, senza obbligo di restituzione, destinati ad investimenti, quali, ad esempio, contributi erogati dalla Regione per l'acquisto di attrezzature, finanziamenti per investimenti strutturali e tecnologici ex art. 20 L. n. 67/88. Detti importi sono al netto delle sterilizzazioni delle quote di ammortamento. La voce comprende altresì la parte già utilizzata della quota di avanzo di amministrazione che la Regione ha autorizzato ad investire per l'adeguamento della struttura della ex Azienda Ospedaliera *"S. Antonio Abate"* alle norme di sicurezza antincendio.

Finanziamenti per investimenti da rettifica contributi in conto esercizio: il primo accantonamento a tale fondo è avvenuto nell'esercizio 2014 in ottemperanza a quanto stabilito dall'Assessorato della Salute con nota prot. n. 5°/Dip./0029338 del 03 aprile 2015 – avente per oggetto *"Direttiva per la chiusura del Bilancio d'Esercizio 2014 delle Aziende Sanitarie Pubbliche Regionali"* – la quale in riferimento agli effetti dell'applicazione dell'art. 29, comma 1, lettera b) del D.Lgs. n. 118/2011, così come modificato dall'art. 1, comma 36, della Legge 24 dicembre 2012, n. 228, specificava che:

a) nell'esercizio 2014:

per i cespiti acquisiti nel 2012 e nel 2013, doveva essere costituita la voce di Patrimonio Netto

"Finanziamenti per investimenti da rettifica contributi in conto esercizio", per un valore pari al 20%+20%=40% degli acquisti del 2012 ed al 40% degli acquisti del 2013, mediante l'utilizzo delle risorse specificatamente accantonate nell'esercizio 2013 al *"Fondo accantonamento Decreto Lgs 118/2011 – maggiori oneri derivanti dall'applicazione dell'art. 29 sugli acquisti dei cespiti anni 2012 e 2013"*, da utilizzare, successivamente, per sterilizzare le quote di ammortamento dei cespiti acquisiti nei due suddetti anni e già rilevate negli stessi esercizi;

per i cespiti acquistati nell'anno 2014 con contributi in c/esercizio, tale fondo va incrementato – al fine di utilizzarlo per le relative sterilizzazioni – mediante corrispondente rettifica indiretta, per un importo pari al 60% degli acquisti del 2014, dei contributi in c/esercizio, attraverso l'utilizzo della voce di Conto Economico *"Rettifica contributi in c/esercizio per destinazione ad investimenti – da Regione o Prov."*

b) nell'esercizio 2015:

per i cespiti acquisiti nel 2012 e nel 2013, tale fondo va incrementato – al fine di utilizzarlo per le relative sterilizzazioni – mediante corrispondente rettifica indiretta, per un importo pari al 20% degli acquisti del 2012 ed al 20% degli acquisti del 2013, dei contributi in c/esercizio, attraverso l'utilizzo della voce di Conto Economico *"Rettifica contributi in c/esercizio per destinazione ad investimenti – da Regione o Prov. Aut. per quota F.S. regionale"*;

per i cespiti acquistati nell'anno 2014 con contributi in c/esercizio, tale fondo va incrementato – al fine di utilizzarlo per le relative sterilizzazioni – mediante corrispondente rettifica indiretta, per un importo pari al 40% degli acquisti del 2014, dei contributi in c/esercizio, attraverso l'utilizzo della voce di Conto Economico *"Rettifica contributi in c/esercizio per destinazione ad investimenti – da Regione o Prov. Aut. per quota F.S. regionale"*;

Aut. per quota F.S. regionale";

per i cespiti acquistati nell'anno 2015 con contributi in c/esercizio, tale fondo va incrementato – al fine di utilizzarlo per le relative sterilizzazioni – mediante corrispondente rettifica indiretta, per un importo pari al 80% degli acquisti del 2015, dei contributi in c/esercizio, attraverso l'utilizzo della voce di Conto Economico *"Rettifica contributi in c/esercizio per destinazione ad investimenti – da Regione o Prov. Aut. per quota F.S. regionale"*;

c) nell'esercizio 2016:

per i cespiti acquisiti nel 2012 e nel 2015, tale fondo va incrementato – al fine di utilizzarlo per le relative sterilizzazioni – mediante corrispondente rettifica indiretta, per un importo pari al 20% degli acquisti del 2012 ed al 20% degli acquisti del 2015, dei contributi in c/esercizio, attraverso l'utilizzo della voce di Conto Economico "Rettifica contributi in c/esercizio per destinazione ad investimenti – da Regione o Prov. Aut. per quota F.S. regionale";

per i cespiti acquistati nell'anno 2016 con contributi in c/esercizio, tale fondo va incrementato – al fine di utilizzarlo per le relative sterilizzazioni – mediante corrispondente rettifica indiretta, per un importo pari al 100% dei cespiti acquistati, dei contributi in c/esercizio, attraverso l'utilizzo della voce di Conto Economico "Rettifica contributi in c/esercizio per destinazione ad investimenti – da Regione o Prov. Aut. per quota F.S. regionale";

d) a partire dall'esercizio 2017: per i cespiti acquistati nell'anno con contributi in c/esercizio, tale fondo va incrementato – al fine di utilizzarlo per le relative sterilizzazioni – mediante corrispondente rettifica indiretta, per un importo pari al 100% dei cespiti acquistati, dei contributi in c/esercizio, attraverso l'utilizzo della voce di Conto Economico "Rettifica contributi in c/esercizio per destinazione ad investimenti – da Regione o Prov. Aut. per quota F.S. regionale";

Tale fondo, inoltre, comprende – in ottemperanza a quanto stabilito dall'Assessorato della Salute con nota prot. n. 5°/Dip./0085396 del 07 novembre 2014 – il valore dei contributi del Piano Sanitario Nazionale e dei contributi vincolati utilizzati per l'acquisto di beni aventi durata pluriennale, al fine di utilizzarli per la sterilizzazione delle corrispondenti quote di ammortamento.

L'incremento di valore avvenuto nel corso dell'esercizio 2021 – pari ad € 6.760.415,7 – della presente voce di Patrimonio Netto risulta determinato:

- per € 6.344.961,21 dalla rettifica dei contributi in c/esercizio anno 2021 per investimenti con Fondi Aziendali;
- per € 20.593,91 dagli investimenti realizzati attraverso l'utilizzo di contributi vincolati;
- per € 394.860,35, dagli investimenti effettuati mediante l'utilizzo dei fondi di contributi PSN.

CODICE MOD. SP	DETTAGLIO FINANZIAMENTI PER INVESTIMENTI RICEVUTI NEGLI ULTIMI TRE ESERCIZI	INFORMAZIONI				Consisten za all'inizio dell'eserc izio	MOVIMENTI DELL'ESERCIZIO						
		Vincolato o indistinto	Esercizio di assegnazione	Estremi del provvedimento	Destinazione (tipologia di beni acquistati)		Giroconti e Riclassificazioni	Assegnazioni nel corso dell'esercizio	Utilizzo a fronte di sterilizzazioni nel corso dell'esercizio	Altre variazioni (+/-)	Consistenza finale	di cui riscossi	di cui investiti
PAA020	Per beni di prima dotazione:												
PAA030	Da Stato:												
	... assegnati in data antecedente al 1/1/2013					24.445.011			2.031.487		22.413.524		
	... assegnati a partire dall'1/1/2013												
	Finanziamenti da Stato per investimenti - anno 2013					3.998.076				102.607		3.895.469	
	Finanziamenti da Stato per investimenti - anno 2014					3.457.505				94.398		3.363.107	
	Finanziamenti da Stato per investimenti -					9.239.790				303.143		8.936.647	

	anno 2015												
	Finanziamenti da Stato per investimenti - anno 2016				14.849.359			467.190		14.382.169			
	Finanziamenti da Stato per investimenti - anno 2017				536.564					536.564			
	Finanziamenti da Stato per investimenti - anno 2018				13.664					13.664			
	Finanziamenti da Stato per investimenti - anno 2019				391.380			673		390.706			
	Finanziamenti da Stato per investimenti - anno 2020				38.544			18.902		19.642			
PAA070	Da Regione:												
	... assegnati in data antecedente al 1/1/2013				5.736.824					5.736.824			
	... assegnati a partire dall'1/1/2013												
	Autorizzazione all'utilizzo, degli utili anni 2002-2006, per investimenti		2.013	Prot. 31642 del 04/04/2013	3.036.170					3.036.170			
PAA080	Da altri soggetti pubblici:												
	FINANZIAMENTO APQ ENERGIA EX AZIENDA OSPEDALIERA SANT'ANOTNIO ABATE -LAVORI PER LA REALIZZAZIONE DI UN IMPIANTO DI ACQUA CALDA SANITARIA				122.328					122.328			
	PROGETTO COURAGE				1.244				2.213	3.457			
	PROGETTO FAMI-SILVER				3.238					3.238			
	PROGETTO SVILUPPO DEI P.U.A. ED INTEGRAZIONE SOCIO SANITARIA				42.996					42.996			
	PROGETTO I.C.A.R.E. 2019-2020 - COMUNITA' EUROPEA								111.513	111.513			
PAA090	Per investimenti da rettifica contributi in conto esercizio:												
	... assegnati in data antecedente al 1/1/2013												
	Finanziamenti per investimenti da rettifica contributi in conto esercizio -da Regione				22.893.023		6.344.961	5.273.890	415.454	24.379.548			
	Finanziamenti per investimenti da rettifica contributi in conto esercizio - da Regione - ANNO 2017- investimenti futuri				17					17			
	Investimenti finanziati ex DA 2726/2017				2.900.525			6.560		2.893.966			
	Investimenti finanziati ex DA 1839/2018				433.469			14.217		419.252			

Investimenti finanziati ex DA 659/2020	2020	DA 659/2020	3.700.490	156.631	3.543.859
TOTALE			95.840.216	6.344.961	8.469.697
				529.180	94.244.661

Tab. 23 - Dettaglio finanziamenti per investimenti (ultimi 3 esercizi)

Donazioni e lasciti vincolati ad investimenti: in questa voce sono espresse le donazioni di immobilizzazioni materiali al netto delle sterilizzazioni delle quote di ammortamento. Detti beni sono stati iscritti in Bilancio al momento dell'avvenuta consegna ed utilizzazione.

Nell'esercizio 2021 sono state rilevate donazioni e lasciti vincolati ad investimenti, per un importo complessivo di € 75.434,99, costituite da:

- Attrezzature Sanitarie e Scientifiche per € 74.800,98;
- Attrezzature Generiche per € 454,01;
- Macchine d'ufficio elettroniche per € 180,00;

Utili portati a nuovo: esprime la quota di utili e/o di perdite prodotta nell'esercizio non portata in aumento o in diminuzione del fondo di dotazione.

La voce utili portati a nuovo accoglie, in ottemperanza a quanto stabilito con nota Interassessoriale Bilancio-Sanità – avente per oggetto: "Definizione delle risultanze della riconciliazione della posizione creditoria netta per parte corrente e ripiano perdita delle aziende nei confronti della Regione" – gli utili degli esercizi precedenti, e nello specifico:

ANNO	UTILI DA BILANCI D'ESERCIZIO	UTILIZZI PER RIPIANO PERDITA	UTILIZZI PER INVESTIMENTI	UTILI A NUOVO AL 31/12/2021
2002	2.385.054		2.385.054	-
2003	326.288	235	326.053	
2005	141.452	63	141.389	
2006	1.940.286	1.258.646	183.673	497.967
2007	123.703			123.703
2008	2.260.127			2.260.127
2009	561.797			561.797
2010	3.542.714			3.542.714
2011	798.669			798.669
2012	462.612			462.612
2013	1.145.491			1.145.491
2014	2.947.207			2.947.207
2015	54.821			54.821
2016	323.642			323.642
2017	449.802			449.802
2018	292.025			292.025
2019	80.948			80.948
2020	73.637			73.637
TOTALE	17.910.276	0	3.036.169	13.615.163

Tab. 24 – Dettaglio utili portati a nuovo degli esercizi precedenti

La voce **Perdita portata a nuovo** risulta essere pari a zero in quanto la stessa accoglieva:

- ✓ in ottemperanza a quanto stabilito con nota Interassessoriale Bilancio-Sanità – avente per oggetto: "Definizione delle risultanze della riconciliazione della posizione creditoria netta per parte corrente e ripiano"

perdita delle aziende nei confronti della Regione" – la perdita dell'esercizio 2007 interamente compensata con il contributo ripiano perdita erogato a favore di questa Azienda;

- ✓ gli effetti – nell'esercizio 2014 – per i beni entrati in ammortamento negli anni 2011 ed ante, derivanti dall'adeguamento dei fondi ammortamento alle nuove aliquote di cui all'Allegato 3 del D.Lgs. n. 118/11 che nell'esercizio 2016, in ottemperanza a quanto stabilito dall'Assessorato alla Salute con nota del 27/04/2017, Pro.t/Dip./n.0035077, avente per oggetto "Direttive per la chiusura del Bilancio d'Esercizio 2016", che sono stati interamente compensati con gli utili riferiti agli anni 2003-2005-2006.

ANNO	PERDITE DA BILANCI D'ESERCIZIO	CONTRIBUTI PER RIPIANO PERDITA INCASSATI AL 31/12/2017	COMPENSAZIONE CON UTILI D'ESERCIZIO	PERDITE A NUOVO AL 31/12/2021
ANNO 2007	2.542.180	2.542.180		
ANNO 2014 <i>Adeguamento dei Fondi ammortamento alle nuove aliquote All.3 D.Lgs. n. 118/2011 dei cespiti acquisiti al 31/12/2011</i>	1.258.943	-	1.258.943	
TOTALE	2.542.180	1.832.819	1.258.943	

Tab. 25 – Dettaglio perdite portate a nuovo degli esercizi precedenti

Altre informazioni relative al patrimonio netto

Informazione	Caso presente in azienda?		Se sì, illustrare
PN03 – Altro. Esistono altre informazioni che si ritiene necessario fornire per soddisfare la regola generale secondo cui "Se le informazioni richieste da specifiche disposizioni di legge non sono sufficienti a dare una rappresentazione veritiera e corretta, si devono fornire le informazioni complementari necessarie allo scopo" (art. 2423 cc)?	NO		

12 FONDI PER RISCHI E ONERI

CODICE MOD. SP	FONDO RISCHI E ONERI	Consistenza iniziale	Accantonamenti dell'esercizio	Riclassifiche dell'esercizio	Utilizzi	Valore finale
PBA000	FONDI PER IMPOSTE, ANCHE DIFFERITE					
PBA010	FONDI PER RISCHI:					
PBA020	Fondo rischi per cause civili e oneri processuali	31.207.383	13.193.210		6.964.499	37.436.095
PBA030	Fondo rischi per contenzioso personale dipendente	955.219			57.810	897.409
PBA040	Fondo rischi connessi all'acquisto di prestazioni sanitarie da privato					
PBA050	Fondo rischi per copertura diretta dei rischi (autoassicurazione)	3.623.483	489.117		348.085	3.764.515
PBA051	Fondo rischi per franchigia assicurativa					
PBA052	Fondo rischi per interessi di mora	361.946	540.000		361.946	540.000
PBA060	Altri fondi rischi:					
	...					
	...					
PBA070	FONDI DA DISTRIBUIRE:					
PBA080	FSR indistinto da distribuire					
PBA090	FSR vincolato da distribuire					
PBA100	Fondo per ripiano disavanzi pregressi					
PBA110	Fondo finanziamento sanitario aggiuntivo corrente LEA					
PBA120	Fondo finanziamento sanitario aggiuntivo corrente extra LEA					
PBA130	Fondo finanziamento per ricerca					
PBA140	Fondo finanziamento per investimenti					

PBA141	Fondo finanziamento sanitario aggiuntivo corrente (extra fondo) - Risorse aggiuntive da bilancio regionale a titolo di copertura extra LEA				
PBA150	QUOTE INUTILIZZATE CONTRIBUTI:				
PBA151	Quote inutilizzate contributi da Regione o Prov. Aut. per quota F.S. indistinto finalizzato	21.872.134	3.529.664	12.312.006	13.089.791
PBA160	Quote inutilizzate contributi da Regione o Prov. Aut. per quota F.S. vincolato	14.375.115	1.122.024	1.785.729	13.711.409
PBA170	Quote inutilizzate contributi vincolati da soggetti pubblici (extra fondo)	5.691.622	660.682	771.052	5.581.253
PBA180	Quote inutilizzate contributi per ricerca				
PBA190	Quote inutilizzate contributi vincolati da privati				
PBA200	ALTRI FONDI PER ONERI E SPESE:				
PBA210	Fondi integrativi pensione				
PBA230	Fondo rinnovi contrattuali personale dipendente	2.172.531	8.364.198	202.460	10.334.269
PBA240	Fondo rinnovi convenzioni MMG - PLS - MCA	5.673.845	1.950.083		7.623.928
PBA250	Fondo rinnovi convenzioni Medici SUMAI	396.188	234.731	92.924	537.995
PBA260	Altri fondi per oneri e spese				
	Fondo accantonam. per spese di gestione S.I.A.N. da introiti anno 2012	39.424		10.218	29.206
	Fondo sperimentazione e studi clinici (SAA)	13.805			13.805
	Fondo spese oneri futuri (SAA)	5.930.342			5.930.342
	Fondo per messa in sicurezza azienda (SAA)	244.295			244.295
	Fondo per investimenti (SAA)	72.211			72.211

	Fondo Ponderato Qualitativo Medici Pediatri	325.591	63.326		258.079	130.837
	Fondo Ponderato Qualitativo Medici MMG	677.876	157.577			835.453
	Fondo accantonamento per Progetto: MEDIAZIONI, MEDIA, MEDIAZIONI SOCIALI, CITTADINANZA	65.925				65.925
	Fondo accantonamento per spese riguardanti il Piano di Sviluppo 2010/2012	1.099.788				1.099.788
	Fondo accantonamento 5% ALPI giusta Legge 189/2012	81.712	195.189		209.605	67.295
	Fondo Ponderato Qualitativo Medici Special. Amb.li e altre Prof.tà Sanitarie	1.130.613			284.807	845.806
	Fondo accantonam. per spese di gestione S.I.A.N. - S.I.A.O.A. da introiti anno 2013	105.272				105.272
	Fondo accantonamento innalzamento soglia al 23%, art.4 D.A. 925/2013	623.094	153.825			776.919
	Fondo accantonam. per spese di gestione S.I.A.N. - S.I.A.O.A. da introiti anno 2014	105.245			7.936	97.308
	Fondo accantonam. per spese di gestione S.I.A.N. - S.I.A.O.A. da introiti anno 2015	170.634			28.156	142.478
	Fondo perequativo specialisti amb.li esterni D.A.2632/2016	895.424	11.847		11.847	895.424
	Fondo accantonam. per spese di gestione S.I.A.N. - S.I.A.O.A. da introiti anno 2016	185.013				185.013
	Fondo accantonamento somme da introiti guardia medica turistica e ordinaria	46.719				46.719

	Fondo accantonamento per economie budget specialistica convenzionata	2.084.539				2.084.539
	Fondo accantonam. per spese di gestione S.I.A.N. - S.I.A.O.A. da introiti anno 2017	260.716				260.716
	FONDO ACCANTO INTROITI DA PRESTAZ. DIPART.TO DI PREVENZ. SU RICHIESTA DEI PRIVATI - D.A. 04/06/2004 - ANNO 2017	28.658			28.658	0
	FONDO ACCANT. PER SPESE GESTIONE S.I.A.N. - S.I.A.O.A. DA INTROITI ANNO 2018	215.611				215.611
	Fondo Accantonamento introiti da prestaz. Dipartimento di Prevenzione su richiesta dei privati - D.A. 04/06/2004- Anno 2018	248.041			143.834	104.207
	FONDO Accantonamento 0,2% per AUTISMO	3.774.049	1.263.969		147.657	4.890.362
	FONDO Accantonamento 0,2% per P.T.I	3.660.000	1.464.000			5.124.000
	Fondo Accantonamento introiti da prestaz. Dipartimento di Prevenzione su richiesta dei privati - D.A. 04/06/2004- Anno 2019	230.669			23.230	207.439
	FONDO ACCANT. PER SPESE GESTIONE S.I.A.N. - S.I.A.O.A. DA INTROITI ANNO 2019	221.589				221.589
	FONDO ACCANT. PER SPESE GESTIONE S.I.A.N. - S.I.A.O.A. DA INTROITI ANNO 2020	228.420				228.420

	Fondo Accantonamento introiti da prestaz. Dipartimento di Prevenzione su richiesta dei privati - D.A. 04/06/2004- Anno 2020	198.442				198.442
	FONDO ACCANT. PER SPESE GESTIONE S.I.A.N. - S.I.A.O.A. DA INTROITI ANNO 2021		288.660			288.660
	Fondo Accantonamento introiti da prestaz. Dipartimento di Prevenzione su richiesta dei privati - D.A. 04/06/2004- Anno 2021		242.761			242.761
	ALTRI FONDI PER ONERI E SPESE	37.280				37.280
PBA270	Altri Fondi incentivi funzioni tecniche Art.113 D.Lgs 50/2016					
	Fondo Accantonamento D.Lgs 50/2016 Art.113 comma 3	1.802.852	2.517.093		1.330.561	2.989.385
	Fondo Accantonamento D.Lgs 50/2016 Art.113 comma 4	687.243	435.332			1.122.575
	Fondo Accantonamento D.Lgs 50/2016 Art.113 comma 5	334.127	271.217			605.345
	TOTALE FONDI RISCHI E ONERI	112.154.685	39.595.492	0	27.828.087	123.922.090

Tab. 26 – Consistenza e movimentazioni dei fondi rischi e oneri

Fondo rischi per cause civili ed oneri processuali: il valore rappresentato dalla superiore tabella corrisponde alle richieste risarcitorie formulate nei confronti dell'Azienda sia da terzi per cause di varia natura – collegate alla nostra attività tipica – sia dai dipendenti nell'ambito di cause di lavoro.

La variazione in aumento riguardante il "Fondo rischi per cause civili ed oneri processuali" – ammontante complessivamente ad € 6.228.711,48 – rappresenta la somma algebrica tra una variazione in diminuzione di € 6.964.498,57 (corrispondente al valore delle liquidazioni effettuate nel corso dell'esercizio 2021) ed una variazione in aumento, pari ad € 13.193.210,05, corrispondente all'accantonamento di competenza 2021 per cause civili in corso, opportunamente stimate in relazione alla probabilità di soccombenza ed analiticamente riportate nell'Allegato n. 3.

Riguardo, invece, la composizione nonché l'utilizzo del fondo rischi per cause civili ed oneri processuali, si riporta la seguente tabella:

ANNO DI FORMAZIONE DEL RISCHIO	TIPOLOGIA DEL RISCHIO	IMPORTO ACCANTONATO	IMPORTO UTILIZZATO AL 31/12/2021	IMPORTO DISPONIBILE 31/12/2021
2004 E PRECEDENTI	Contenzioso vs personale dipendente	1.335.475,92	977.039,95	358.435,97
2004 E PRECEDENTI	Contenzioso vs convenzionati	3.576.701,14	3.487.914,85	88.786,29
2004 E PRECEDENTI	Contenzioso vs Fornitori	2.211.672,57	1.053.592,32	1.158.080,25
2004 E PRECEDENTI	Altro	3.170.725,98	2.427.673,15	743.052,83
2010	Contenzioso vs personale dipendente	1.478.497,62	1.478.497,62	0,00
2010	Contenzioso vs convenzionati	649.783,02	455.086,92	194.696,10
2010	Contenzioso vs Fornitori	68.925,17	68.925,17	0,00
2010	Altro	2.580.940,19	2.494.687,86	86.252,33
2011	Contenzioso vs personale dipendente	1.070.057,61	1.070.057,61	0,00
2011	Contenzioso vs convenzionati	6.800,00	6.800,00	0,00
2011	Contenzioso vs Fornitori	950.909,78	950.909,78	0,00
2011	Altro	2.122.670,49	2.122.670,49	0,00
2012	Contenzioso vs personale dipendente	549.479,02	549.479,02	0,00
2012	Contenzioso vs convenzionati	1.000,00	1.000,00	0,00
2012	Contenzioso vs Fornitori	367.954,89	367.954,89	0,00
2012	Altro	2.805.427,17	2.508.337,33	297.089,84
2013	Contenzioso vs personale dipendente	103.128,80	103.128,80	0,00
2013	Contenzioso vs convenzionati	98.798,04	93.197,97	5.600,07
2013	Contenzioso vs Fornitori	418.153,53	197.690,04	220.463,49
2013	Altro	2.249.914,14	1.475.510,35	774.403,79
2014	Contenzioso vs personale dipendente	99.183,70	99.183,70	0,00
2014	Contenzioso vs convenzionati	17.626,50	10.244,46	7.382,04
2014	Contenzioso vs Fornitori	302.395,83	302.395,83	0,00
2014	Altro	4.679.408,84	4.466.048,58	213.360,26
2015	Contenzioso vs personale dipendente	683.636,34	561.531,88	122.104,46
2015	Contenzioso vs convenzionati	406.240,57	113.431,60	292.808,97
2015	Contenzioso vs Fornitori	1.683.223,59	1.282.076,50	401.147,09
2015	Altro	3.266.641,07	1.397.378,12	1.869.262,95
2016	Contenzioso vs personale dipendente	304.776,40	276.627,37	28.149,03
2016	Contenzioso vs convenzionati	102.110,04	59.411,43	42.698,61
2016	Contenzioso vs Fornitori	1.620.405,17	406.421,75	1.213.983,42
2016	Altro	3.060.271,80	1.652.341,86	1.407.929,94
2017	Contenzioso vs personale dipendente	317.628,28	274.989,84	42.638,44
2017	Contenzioso vs convenzionati	93.292,70	31.940,14	61.352,56
2017	Contenzioso vs Fornitori	2.164.421,67	1.637.156,10	527.265,57
2017	Altro	6.006.822,19	4.288.046,62	1.718.775,57

2018	Contenzioso vs personale dipendente	353.383,18	251.543,52	101.839,66
2018	Contenzioso vs convenzionati	71.334,44	20.306,20	51.028,24
2018	Contenzioso vs Fornitori	1.002.252,70	43.994,53	958.258,17
2018	Altro	2.416.548,37	387.389,51	2.029.158,86
2019	Contenzioso vs personale dipendente	908.529,24	153.087,82	755.441,42
2019	Contenzioso vs convenzionati	23.200,00	9.842,10	13.357,90
2019	Contenzioso vs Fornitori	412.026,76	262.641,28	149.385,48
2019	Altro	2.856.183,30	428.241,43	2.427.941,87
2020	Contenzioso vs personale dipendente	381.140,34	3.480,15	377.660,19
2020	Contenzioso vs convenzionati	410.323,21	9.491,80	400.831,41
2020	Contenzioso vs Fornitori	420.932,56		420.932,56
2020	Altro	4.715.175,46	33.846,54	4.681.328,92
2021	Contenzioso vs personale dipendente	146.037,22		146.037,22
2021	Contenzioso vs convenzionati	402.930,74		402.930,74
2021	Contenzioso vs Fornitori	1.566.165,45		1.566.165,45
2021	Altro	11.078.076,64		11.078.076,64
TOTALE		77.789.339,38	40.353.244,78	37.436.094,60

Fondo rischi per copertura diretta dei rischi (autoassicurazione): l'accantonamento a tale fondo è conseguenza della sperimentazione del nuovo sistema per la copertura dei rischi derivanti da responsabilità civile negli enti del Servizio Sanitario (progetto autoassicurazione). Per l'analiticità degli accantonamenti effettuati nell'esercizio 2021, pari ad € 489.116,79, si rinvia all'Allegato n.4.

Fondo accantonamento per interessi moratori: tale fondo riporta, in riferimento a tutte le fatture passive l'ammontare degli interessi dovuti per il mancato o ritardato pagamento rispetto ai termini pattuiti, il calcolo dell'ammontare dovuto è stato effettuato applicando all'ammontare globale di quanto dovuto per interessi, al netto delle somme che risultano già contabilizzate, una percentuale di rischio di del 35%.

Quote inutilizzate contributi

Tale voce riporta le quote di contributi vincolati assegnati a partire dall'esercizio 2009 che, non avendo avuto il correlativo costo, sono stati oggetto di specifico accantonamento.

- le "Quote inutilizzate contributi da Regione o Prov. Aut. per quota F.S. indistinto e finalizzato" hanno registrato una variazione negativa di € 8.782.342,85 data dalla somma algebrica delle seguenti componenti:
- ❖ contributi assegnati nell'esercizio 2021 – per i quali non si sono sostenuti i relativi costi – ammontanti complessivamente ad € 4.213.663,64 di cui:
 - € 2.186.962,00 riferiti a contributi di competenza dell'esercizio 2021 determinanti il correlativo accantonamento nel Conto Economico;
 - € 2.026.701,64 riferiti a contributi di competenza di esercizi precedenti, sebbene assegnati nell'esercizio 2021, non determinanti alcun costo nel conto Economico 2021.

- ❖ realizzazione delle attività progettuali degli anni precedenti che hanno generato costi nel 2021 – rilevati correttamente secondo la loro natura – per i quali si è proceduto alla “sterilizzazione” degli stessi, in corrispondenza degli utilizzi delle quote in oggetto, mediante la rilevazione di corrispondenti ricavi per € 6.245.221,89;
- ❖ Realizzazione di investimenti che hanno portato al trasferimento delle relative somme alla voce di Patrimonio netto PAA090 “Finanziamenti per investimenti da rettifica contributi in conto esercizio” per € 20.593,91;
- ❖ Costi non sterilizzati in esercizi precedenti o economie su progetti, determinanti una insussistenza attiva, per € 6.730.190,69;
- le “Quote inutilizzate contributi da Regione o Prov. Aut. per quota F.S. vincolato” hanno registrato una variazione negativa, pari ad € 663.705,53, data dalla somma algebrica delle seguenti componenti:
 - ❖ contributi assegnati nell’esercizio 2021 – per i quali non si sono sostenuti i relativi costi – ammontanti complessivamente ad € 2.885.011,58 di cui:
 - € 175.912,29 riferiti a contributi di competenza dell’esercizio 2021 determinanti il correlativo accantonamento nel Conto Economico;
 - € 2.709.099,29 riferiti a contributi di competenza di esercizi precedenti, sebbene assegnati nell’esercizio 2021, non determinanti alcun costo nel conto Economico 2021.
 - ❖ realizzazione delle attività progettuali degli anni precedenti che hanno generato costi nel 2021 – rilevati correttamente secondo la loro natura – per i quali si è proceduto alla “sterilizzazione” degli stessi, in corrispondenza degli utilizzi delle quote in oggetto, mediante la rilevazione di corrispondenti ricavi per € 3.077.375,50;
 - ❖ Realizzazione di investimenti che hanno portato al trasferimento delle relative somme alla voce di Patrimonio netto PAA090 “Finanziamenti per investimenti da rettifica contributi in conto esercizio” per € 394.860,35;
 - ❖ Economie realizzate su Progetti, pari ad € 76.481,26, determinanti una insussistenza attiva;
- le “Quote inutilizzate contributi vincolati da soggetti pubblici (extra fondo)” hanno registrato una variazione negativa, pari ad € 110.369,75, data dalla somma algebrica delle seguenti componenti:
 - ❖ contributi assegnati nell’anno, per € 660.682,08, di cui:
 - € 307.949,70 riferiti a contributi di competenza dell’esercizio 2021 determinanti il correlativo accantonamento nel Conto Economico;
 - € 352.732,38 riferiti a contributi di competenza di esercizi precedenti, sebbene assegnati nell’esercizio 2021, non determinanti alcun costo nel conto Economico 2021.
 - ❖ realizzazione delle attività progettuali degli anni precedenti che hanno generato costi nel 2021 – rilevati correttamente secondo la loro natura – per i quali si è proceduto alla “sterilizzazione” degli stessi, in corrispondenza degli utilizzi delle quote in oggetto, mediante la rilevazione di corrispondenti ricavi per € 657.325,97;
 - ❖ Realizzazione di investimenti che hanno portato al trasferimento delle relative somme alla voce di Patrimonio netto PAA080 “Finanziamenti da altri soggetti pubblici per investimenti” per € 113.725,86;

Circa l’utilizzo, avvenuto negli anni, degli accantonamenti di cui sopra, si rimanda rispettivamente alle Tabelle n. 27 - “**Dettaglio movimentazioni quota inutilizzata contributi da Regione o P.A. per quota F.S.R.**” e n. 27bis - “**Dettaglio movimentazioni quota inutilizzata contributi vincolati da soggetti pubblici (extrafondo)**”.

Fondo rinnovi contrattuali personale dipendente: l'incremento di tale fondo, pari ad € 8.161.738, deriva dalla somma algebrica dei seguenti eventi:

Contributi assegnati nell'anno 2021, pari ad € 8.364.198,31, giusta nota Assessoriale prot. n.31857 del 23 giugno 2022, nello specifico:

- Accantonamento per rinnovo contrattuale personale della Dirigenza Medica, € 2.519.996,00;
 - Accantonamento per rinnovo contrattuale personale della Dirigenza non Medica, € 368.554,51;
 - Accantonamento per rinnovo contrattuale personale del Comparto, € 5.475.647,80.
- Utilizzo fondi per € 202.460,31.

Fondo rinnovi convenzioni MMG - PLS – MCA: la variazione in aumento di tale fondo, pari ad € 1.950.082,63, è determinata dall'accantonamento di competenza 2021 dei contributi assegnati dalla Regione, per questa finalità, giusta nota Assessoriale prot. n.31857 del 23 giugno 2022.

Fondo rinnovi convenzioni Medici SUMAI: l'incremento di tale fondo, pari ad € 141.806,68, deriva dai seguenti fatti di gestione:

- Contributi assegnati dalla Regione, per questa finalità, giusta nota Assessoriale prot. n.31857 del 23 giugno 2022, pari ad € 234.730,65;
- Valore delle liquidazioni effettuate nel corso dell'esercizio 2021, pari ad € 92.923,97.

Fondi accantonamento per spese di gestione S.I.A.N. – S.I.A.O.A.: tali fondi riportano l'ammontare degli introiti S.I.A.N. – S.I.A.O.A., rispettivamente degli anni dal 2012 al 2021, che nel corso degli esercizi di competenza non sono stati utilizzati per l'autofinanziamento della stessa attività di controllo, rendendoli così disponibili, secondo norma di legge, per la gestione delle attività future.

Fondo per messa in sicurezza azienda: tale voce rappresenta il valore di alcuni indifferibili interventi tecnici necessari al fine di ripristinare la conformità a norma di esistenti situazioni di degrado del Presidio Ospedaliero "S. Antonio Abate" e, pertanto, non compromettere la sicurezza degli operatori e dei frequentatori della stessa struttura.

Si tratta di oneri aventi natura determinata, concreta, attuali ed esattamente quantificati nel loro importo attraverso specifiche schede informative elaborate dal Settore Gestione Tecnica aziendale.

Fondo Ponderato Qualitativo Medici Pediatri: la variazione in diminuzione, ammontante ad € 194.753,06, deriva dalla somma algebrica dei seguenti eventi:

- spesa per Fondo Ponderato Qualitativo di competenza dell'esercizio 2021, che, non essendo ancora sostenuta, è stata oggetto di specifico accantonamento, per € 63.326,00;
- Utilizzo del fondo, nel corso dell'esercizio, per € 258.079,06.

Fondo Ponderato Qualitativo Medici MMG: la variazione in aumento, ammontante ad € 157.577,00, è riferita alla spesa per Fondo Ponderato Qualitativo di competenza dell'esercizio 2021 che, non essendo ancora sostenuta, è stata oggetto di specifico accantonamento.

Fondo Ponderato Qualitativo Medici Specialisti Ambulatoriali e altre Professionalità Sanitarie: la variazione in diminuzione di tale fondo, pari ad € 284.806,90, corrisponde al valore delle liquidazioni effettuate nel corso dell'esercizio 2021.

Fondo accantonamento 5% A.L.P.I., giusta Legge n. 189/2012: si tratta di un fondo istituito, nel rispetto della Legge n. 189/2012, mediante una trattenuta effettuata al libero professionista – pari al 5% del proprio compenso – vincolata ad interventi di prevenzione ovvero alla riduzione delle liste di attesa.

Fondo accantonamento per acq. Di servizi per assist. Special. Amb. Da priv. Di cui al D.A. 1658/2013: il rilascio delle somme accantonate in tale fondo nell'esercizio 2013, sulla base delle disposizioni di cui alle note Assessoriali n.3054 del 15/01/2014 e n.35690 del 30/04/2014, è avvenuta in osservanza di quanto disposto con nota Assessoriale n.30104 del 23/06/2021.

Fondo accantonamento innalzamento soglia al 23%, art. 4 D.A. n. 925/2013: tale fondo riporta le somme accantonate in previsione della possibilità di liquidare – ai sensi dell'art. 4 del D.A. n. 925/2013 – per le prestazioni di emodialisi, un congruo superiore rispetto alla soglia già prevista, purché i centri interessati soddisfino i criteri del Sistema di Valutazione della Qualità, secondo i dati trasmessi dal Registro Regionale di Nefrologia, Dialisi e Trapianto.

Fondo accantonamento per economie budget specialistica convenzionata: tale accantonamento fa riferimento alle economie, rispetto al budget assegnato, realizzate nella specialistica convenzionata, diversa dalla nefrologia e radioterapia, le quali, ai sensi dell'art.8 del D.A. 2632/2016, dovranno essere destinate:

- 50% al riconoscimento, previa verifica, delle prestazioni extra budget e, l'eventuale parte residua, al riequilibrio tra le branche della medesima provincia per le quali si registra una maggiore domanda;
- 50% alla remunerazione delle prestazioni, eventualmente, prodotte nelle branche di nefrologia e radioterapia.

Fondo Accantonamento introiti da prestaz. Dipartimento di Prevenzione su richiesta dei privati - D.A. 04/06/2004: tali fondi riportano l'ammontare degli introiti da prestazioni del Dipartimento di Prevenzione su richiesta dei privati, rispettivamente degli anni dal 2017 al 2021, che nel corso degli esercizi di competenza non sono stati utilizzati per l'autofinanziamento della stessa attività di controllo, rendendoli così disponibili, secondo norma di legge, per la gestione delle attività future.

Fondo perequativo specialisti amb.li esterni D.A.2632/2016: tale accantonamento fa riferimento alle economie, rispetto al budget assegnato, realizzate per il fondo perequativo che, analogamente a quanto avviene per le economie di budget della specialistica convenzionata, ai sensi dell'art.8 del D.A. 2632/2016, dovranno essere destinate:

- 50% al riconoscimento, previa verifica, delle prestazioni extra budget e, l'eventuale parte residua, al riequilibrio tra le branche della medesima provincia per le quali si registra una maggiore domanda;
- 50% alla remunerazione delle prestazioni, eventualmente, prodotte nelle branche di nefrologia e radioterapia.

Fondo accantonamento 0,2% per Autismo: tale accantonamento serve per l'autofinanziamento del servizio ed è determinato nella misura dello 0,2% delle entrate dell'Azienda al netto delle spese sostenute nell'esercizio per lo svolgimento del servizio stesso.

Fondo accantonamento 0,2% per P.T.I.: tale accantonamento serve per l'autofinanziamento del servizio ed è determinato nella misura dello 0,2% delle entrate dell'Azienda al netto delle spese sostenute nell'esercizio per lo svolgimento del servizio stesso.

Fondi incentivi funzioni tecniche Art.113 D.Lgs 50/2016: tali fondi comprendono le somme non ancora spese ma che, ai sensi dell'art.113 del D.Lgs 50/2016 art.113, vengono destinate, in sede indizione di gara:

- alla remunerazione delle funzioni tecniche svolte dai lavoratori dipendenti per ogni specifica gara e rientranti nella casistica prevista dallo stesso Decreto Legislativo;
- all'autofinanziamento per ammodernamento tecnologico;
- alla remunerazione dei compiti svolti dal personale di una centrale unica di committenza nel caso di gare centralizzate.

DETTAGLIO QUOTE INUTILIZZATE CONTRIBUTI	ASSEGNAZIONE INIZIALE CONTRIBUTO		UTILIZZI / COSTI				FONDO AL 31/12/2021	
	Esercizio	Importo contributo	Tipologia	Importo				
				Esercizio	Esercizio	Esercizio		Esercizio
				2018 e precedenti	2019	2020		2021
Quote inutilizzate contributi da Regione o Prov. Aut. per quota FSR	D.A. 2495/09	2.477.626	B.1) Acquisti di beni	164.686				25.367
			B.2) Acquisti di servizi sanitari	1.093.726				
			B.3) Acquisti di servizi non sanitari	296.152				
			B.6) Costi del personale	425.851				
			Altri costi (dettagliare)	0				
			Attrezzature sanitarie	223.213				
			Manutenz. Attrez. Sanitarie	10.823				
			Macch. Uff. elettroniche	3.637				
			Collaborazioni esterne	188.067				
			Ammortamenti	1.482				
			Quote inutilizzate contributi PSN per destinazione a investimenti	34.101				
			Imposta di bollo	10.521				

			Totale	2.452.259	0	0	0	
			B.1) Acquisti di beni					
			B.2) Acquisti di servizi sanitari					
	D.A. 1901/2009	50.000	B.3) Acquisti di servizi non sanitari					4.399
			B.6) Costi del personale	45.601				
			Altri costi (dettagliare)					
			Totale	45.601	0	0	0	
			B.1) Acquisti di beni	118.824				
			B.2) Acquisti di servizi sanitari	1.145.743	81.895	27.533	2.318	
			B.3) Acquisti di servizi non sanitari	92.745	1.070			
			B.6) Costi del personale	515.491				
			Altri costi (dettagliare)	0				
			Impianti e macch. Non san	61				
			Attrezzature sanitarie	291.461	2.410			
			Automezzi	10.107				
			Mobili e arredi	78.374				
			Formazione	57.957				
	D.A. 2175/2010	4.393.890						59.151

			Concessioni licenze e marchi	1.930				
			Manut. Attrez. San.	15.622				
			Collaborazioni esterne	563.619				
			Ammortamenti	6.704				
			Quote inutilizzate contributi PSN per destinazione a investimenti	930.008				
			QUOTE INUTILIZZATE CONTRIBUTI PSN - ECONOMIE ANNI PRECEDENTI		383.706			
			Imposta di bollo	82				
			Macch. Uff. elettroniche	7.080				
			Totale	3.835.808	469.080	27.533	2.318	
	D.A. 1174/2010	60.426	B.1) Acquisti di beni	1429				
			B.2) Acquisti di servizi sanitari	1035				
			B.3) Acquisti di servizi non sanitari	18.220				
			B.6) Costi del personale	13.670				
								7.667

			Altri costi (dettagliare)					
			Attrezzature	1.723				
			Collaborazioni esterne	2.435				
			Formazione	14.247				
			Totale	52.759	0	0	0	
	D.A. 3220/2010	8.000	B.1) Acquisti di beni	197				0
			B.2) Acquisti di servizi sanitari					
			B.3) Acquisti di servizi non sanitari					
			B.6) Costi del personale					
			Altri costi (dettagliare)					
			Attrezzature	448				
			Economie				529	
			Macch. Uff. elettroniche	6.826				
			Totale	7.471	0	0	529	
	NOTA ASS.LE 39717/2011	1.665.304	B.1) Acquisti di beni	37.363				0
			B.2) Acquisti di servizi sanitari	0				
			B.3) Acquisti di servizi non sanitari	12.437				

			B.6) Costi del personale	340.473				
			Altri costi (dettagliare)	0				
			Costi non sterilizzati esercizi precedenti		544423			
			Economie		1089			483.926
			Attrezzature	13.137				
			Collaborazioni esterne	204.096				
			Ammortamenti	5.255				
			Formazione	23.043				
			Imposta di bollo	62				
			Totale	635.866	545.512	0		483.926
	D.D.G. 2348/2011	4.565.844	B.1) Acquisti di beni	80.618				
			B.2) Acquisti di servizi sanitari	781.368	18.346			
			B.3) Acquisti di servizi non sanitari	85.346	334.045	145.630		97.051
			B.4) Canoni di noleggio area non sanitaria			2.095		2.136
			B.6) Costi del personale	724.489				
			Altri costi (dettagliare)	0				
								299.498

Costi non sterilizzati esercizi precedenti	78.290			
Diritti di brevetto	1.085			
Attrezzature	42.079			
Mobili e arredi	27.421			
Collaborazioni esterne	257.227			
Ammortamenti	9.067			
Quote inutilizzate contributi PSN per destinazione a investimenti	1.417.912			
QUOTE INUTILIZZATE CONTRIBUTI PSN - ECONOMIE ANNI PRECEDENTI		109.305		
Macch. Uff. elettroniche	30.760			
Impianti e macch. Non san	95			
Formazione	16.201	638		
Imposta di bollo	129	16		
Imposte tasse e tributi				151
Concessioni licenze e marchi	4.846			

			Totale	3.556.933	462.350	147.725	99.338	
	D.D.G. 2684/2011	380.000	B.1) Acquisti di beni	0				92.525
			B.2) Acquisti di servizi sanitari	196.226	50.559	20.093	20.453	
			B.3) Acquisti di servizi non sanitari	0				
			B.6) Costi del personale	0				
			Altri costi (dettagliare)	0				
			Imposta di bollo	60	28	32	24	
			Totale	196.286	50.587	20.125	20.477	
	D.D.S. 2661/2011	470.000	B.1) Acquisti di beni					0
			B.2) Acquisti di servizi sanitari					
			B.3) Acquisti di servizi non sanitari					
			B.6) Costi del personale					
			Altri costi (dettagliare)					
			Quote inutilizzate contributi PSN per destinazione a investimenti	470.000				

			Totale	470.000	0	0	0	
	D.A. 2531/2011	101.797	B.1) Acquisti di beni					
			B.2) Acquisti di servizi sanitari					
			B.3) Acquisti di servizi non sanitari	3211	2.697			
			B.4) Canoni di noleggio area non sanitaria			2.697	2.784	56.468
			B.6) Costi del personale	16910				
			Altri costi (dettagliare)					
			Imposte tasse e tributi				25,2	
			Automezzi	17.005				
			Totale	37.126	2.697	2.697	2.809	
	QUOTE FINALIZZATE ANNO 2011	1.092.276	B.1) Acquisti di beni					
			B.2) Acquisti di servizi sanitari	144.210				
			B.3) Acquisti di servizi non sanitari	34.936	7.407			44.283
			B.6) Costi del personale	222.652				
			Altri costi (dettagliare)					
			Formazione	25.264				

			Imposta di bollo	4				
			Collaborazioni esterne	12.867				
			Quote inutilizzate contributi PSN per destinazione a investimenti	4935				
			Concessioni licenze e marchi			388,45		
			Mobili e arredi	2404				
			Impianti e macch. Non san			72,83		
			Macchine d'ufficio elettroniche	5870		1.432		
			Attrezzature Sanitarie	3335				
			Economie				483.926	
			Automezzi	98.289				
			Totale	554.766	7.407	1.894	483.926	
	CONTRIBUTI EXTRA FONDO VINCOLATO ANNO 2011	4.334	B.1) Acquisti di beni					
			B.2) Acquisti di servizi sanitari					
			B.3) Acquisti di servizi non sanitari					
			B.6) Costi del personale					
								734

			Altri costi (dettagliare)						
			Insussistenza passiva per chiusura credito		3.600				
			Totale	0	3.600	0	0		
	QUOTE FINALIZZATE ANNO 2012	1.654.700	B.1) Acquisti di beni	609					
			B.2) Acquisti di servizi sanitari	241.549	4.305	2.373			
			B.3) Acquisti di servizi non sanitari		50980,65	240			
			Formazione	121					
			B.6) Costi del personale	7906					283.918
			Altri costi (dettagliare)						
			Economie					718339,22	
			Costi non sterilizzati esercizi precedenti	344360					
			Totale	594.545	55.285	2.613	718.339		
	CONTRIBUTI EXTRA FONDO VINCOLATO ANNO 2012	54.946	B.1) Acquisti di beni	778					
			B.2) Acquisti di servizi sanitari	36.500					0

			B.3) Acquisti di servizi non sanitari	15.547				
			B.6) Costi del personale	179				
			Altri costi (dettagliare)	0				
			Materiale di guardaroba	1.942				
			Totale	54.946	0	0	0	
	D.D.G. 703/2013	4.987.056	B.1) Acquisti di beni	112.798				
			B.2) Acquisti di servizi sanitari	885.726				
			B.3) Acquisti di servizi non sanitari	96.881	9.872			
			B.4) Canoni di noleggio area non sanitaria			1.730	1.888	
			B.6) Costi del personale	1.006.217				
			Altri costi (dettagliare)					
			Costi non sterilizzati esercizi precedenti	11163				
			Concessioni licenze e marchi	53923				
			Attrezzature	124.141	22.653	12.000		
			Mobili e arredi	2984				
								689.185

			Macch. Uff. elettroniche	6.142				
			Ambulanze	218.380				
			Collaborazioni esterne	16.066				
			Quote inutilizzate contributi PSN per destinazione a investimenti	1.404.569				
			QUOTE INUTILIZZATE CONTRIBUTI PSN - ECONOMIE ANNI PRECEDENTI		184960			
			Ammortamenti	28.410				
			Imposta di bollo	54				2
			Formazione	48.048	7.764			41.500
			Totale	4.015.502	225.249	13.730	43.390	
	QUOTE FINALIZZATE ANNO 2013	1.651.134	B.1) Acquisti di beni	39.893				6811,26
			B.2) Acquisti di servizi sanitari	257.572				
			B.3) Acquisti di servizi non sanitari	4.962				
			B.6) Costi del personale	114.923				
								104.197

			Concessioni licenze e marchi	70578					
			Attrezzature	53001					
			Altri costi (dettagliare)						
			Costi non sterilizzati esercizi precedenti	312699					
			Economie	91				686407,08	
			Totale	853.719	0	0		693.218	
			B.1) Acquisti di beni	41.611	17.832			48	
			B.2) Acquisti di servizi sanitari	117060	75.979		11.861		
			B.3) Acquisti di servizi non sanitari	224.385	897.459		158.932	270.512	
			B.4) Canoni di noleggio area non sanitaria				1.661	5.022	
			B.6) Costi del personale	389.860	11.230		9.689	16.893	
			Altri costi (dettagliare)						
			Costi non sterilizzati esercizi precedenti	17902	9.222		20.127		
			Collaborazioni esterne	209281			52.385	34.003	
	PSN 2013 NOTA ASS.LE 27410 DEL 27/03/2015	4.267.220							1.315.227

[illegible]

			Altri costi (dettagliare)	0				
			Economie	96				
			Formazione	113.741				
			Contributi, assegni sussidi ad assistiti	507.181				
			Totale	678.461	0	0	0	
			B.1) Acquisti di beni	415	549			
			B.2) Acquisti di servizi sanitari	233.800	498,31			
			B.3) Acquisti di servizi non sanitari	26840	512	34.641		
			B.6) Costi del personale	220.299				
			Altri costi (dettagliare)					
			Formazione		9396,69			
			Manutenzione		5774,66	5.775		
			Costi non sterilizzati esercizi precedenti	471509				
			Imposta di bollo		2			
			Manutenzione				5.775	
			Economie				634.859	
			Ammortamenti	5.256				
			Totale	958.119	16.733	40.416	640.634	
	QUOTE FINALIZZATE ANNO 2014	1.846.166						190.265

	FARMACIE RURALI ANNO 2014	82.194	B.1) Acquisti di beni					1.931
			B.2) Acquisti di servizi sanitari					
			B.3) Acquisti di servizi non sanitari					
			B.6) Costi del personale					
	FARMACIE RURALI ANNO 2015	83.176	Altri costi (dettagliare)					1.683
			Contributi alle farmacie rurali	80.263				
			Totale	80.263	0	0	0	
			B.1) Acquisti di beni					
			B.2) Acquisti di servizi sanitari					
	QUOTE FINALIZZATE ANNO 2015	3.827.473	B.3) Acquisti di servizi non sanitari					1.194.687
			B.6) Costi del personale					
			Altri costi (dettagliare)					
			81.493	81.493				
			Totale	81493	0	0	0	
			B.1) Acquisti di beni	9317				

B.2) Acquisti di servizi sanitari	273.526			
B.3) Acquisti di servizi non sanitari	94210	14.048	5.750	
B.4) Canoni di noleggio area non sanitaria			13.299	14.264
B.6) Costi del personale			9.016	
Fabbricati strumentali (indisponibili)			36.555	
Attrezzature	540		7619,49	
Macch. Uff. elettroniche	16348	5.228	12.883	
Mobili e arredi	48991		35,38	
Immobilizzazioni materiali in corso	9897	444.188	171.937	
Altri costi (dettagliare)				
Impianti e macch. Non san				94
Imposte tasse e tributi				1.071
Economie				500.691
Costi non sterilizzati esercizi precedenti	836267		107.012	

			Totale	1.289.096	463.464	364.106	516.120	
			B.1) Acquisti di beni					
			B.2) Acquisti di servizi sanitari					
			B.3) Acquisti di servizi non sanitari					
	CONTRIBUTI EXTRA FONDO VINCOLATO ANNO 2015	554.682	B.6) Costi del personale	51.689				3.007
			Altri costi (dettagliare)					
			Economie				5567,83	
			Contributi, assegni sussidi ad assistiti	494.418				
			Totale	546.107	0	0	5.568	
			B.1) Acquisti di beni	5420	10.431	141	312	
			B.2) Acquisti di servizi sanitari	501773	4.160	24.400		
	Contributi PSN 2014	4.796.143	B.3) Acquisti di servizi non sanitari	111.518	40.127		6.005	2.809.173
			B.4) Canoni di noleggio area non sanitaria			8.487	1.653	
			B.6) Costi del personale			130.688	139.810	
			Collaborazioni esterne			35.415	317.483	

			Formazione	14090	25.019		38.925	
			Imposta di bollo	2		8	56	
			Altri costi (dettagliare)					
			Costi non sterilizzati esercizi precedenti			122399,91		
			Contributi, assegni sussidi ad assistiti					
			Mobili ed arredi ad uso sanitario		25620			
			Attrezzature	4743		1.644	61.000	
			Macch. Uff. elettroniche	20790	2.717	2.837		
			Immobilizzazioni materiali in corso			113.811		
			QUOTE INUTILIZZATE CONTRIBUTI PSN - ECONOMIE ANNI PRECEDENTI		215.485			
			Totale	658.336	323.559	439.832	565.243	
	Contributi "Affidamento Serv. Ausiliari della Reg. Siciliana alla Soc. Consortile Servizi Ausiliari Sicilia" D.D.S. 2217/2016	68.702	B.1) Acquisti di beni					0
			B.2) Acquisti di servizi sanitari					

			B.3) Acquisti di servizi non sanitari	68.643					
			B.6) Costi del personale						
			Altri costi (dettagliare)						
			Economie					59	
			Contributi, assegni sussidi ad assistiti						
			Totale	68.643	0	0	0	59	
	Progetto "Sicilia in Sicurezza" D.A. 1973	24.478	B.1) Acquisti di beni	1214					
			B.2) Acquisti di servizi sanitari						
			B.3) Acquisti di servizi non sanitari	22855					
			B.6) Costi del personale						
			Formazione	409					
			Altri costi (dettagliare)						
			Contributi, assegni sussidi ad assistiti						
			Totale	24.478	0	0	0	0	
	Contributo "COUS COUS FEST"	10.000	B.1) Acquisti di beni						0

			B.2) Acquisti di servizi sanitari						
			B.3) Acquisti di servizi non sanitari						
			B.6) Costi del personale						
			Altri costi (dettagliare)						
			Economie					10000	
			Contributi, assegni sussidi ad assistiti						
			Totale	0	0	0	10.000		
	QUOTE FINALIZZATE ANNO 2016	2.223.118	B.1) Acquisti di beni						
			B.2) Acquisti di servizi sanitari	247774		4.316			
			B.3) Acquisti di servizi non sanitari						
			B.6) Costi del personale		8593,2				689.431
			Contributo alle farmacie rurali	73565					
			Altri costi (dettagliare)						
			Economie					646750,56	

			Costi non sterilizzati esercizi precedenti	550150	2.539			
			Totale	871489	11132,1	4.316	646.751	
	QUOTE PER BORSE DI STUDIO MMG L. 109/088	180.449	B.1) Acquisti di beni					25.921
			B.2) Acquisti di servizi sanitari	154.528				
			B.3) Acquisti di servizi non sanitari					
			B.6) Costi del personale					
			Altri costi (dettagliare)					
			Totale	154.528	0	0	0	
	SANITA' PENITENZIARIA	920.775	B.1) Acquisti di beni					0
			B.2) Acquisti di servizi sanitari	920.775				
			B.3) Acquisti di servizi non sanitari					
			B.6) Costi del personale					
			Altri costi (dettagliare)					
			Totale	920.775	0	0	0	
	Contributi PSN 2015 - D.A. 264 DEL 19/02/2016	3.195.254	B.1) Acquisti di beni	18619				2.368.989

		B.2) Acquisti di servizi sanitari	34758	8.115		
		B.3) Acquisti di servizi non sanitari	1554	42.482		5.948
		B.6) Costi del personale	23075	59.410	31.966	41.251
		Formazione	4604	11.729	7.676	3.702
		Imposta di bollo			4	
		Altri costi (dettagliare)				
		Attrezzature			2881,68	
		Macchine d'ufficio elettroniche	3969	7.736		
		Altri mezzi di trasporto		121.320		
		Collaborazioni esterne	3557	126.360	111.803	96.022
		Costi non sterilizzati esercizi precedenti		45.737	11.986	
		Totale	90.136	422.890	166.316	146.923
Contributi PSN 2016 - D.A. 1090/2016 E D.A. 1945/2017	1.503.263	B.1) Acquisti di beni				944
		B.2) Acquisti di servizi sanitari		13.526	15.270	
		B.3) Acquisti di servizi non sanitari				
						1.273.391

			B.6) Costi del personale		12.010				
			Altri costi (dettagliare)						
			Collaborazioni esterne			39.390		104.388	
			Imposta di bollo			12		10	
			Attrezzature sanitarie					5.844	
			Immobilizzazioni in corso					35.053	
			Costi non sterilizzati esercizi precedenti			1.220			
			Commissioni		2.204				
			Totale	0	27.740	55.893		146.239	
Contributi a destinaz. Vincolata (quota FSR) anno 2017	2.341.421		B.1) Acquisti di beni						333.000
			B.2) Acquisti di servizi sanitari	1.121.364	485.932				
			B.3) Acquisti di servizi non sanitari						
			B.6) Costi del personale						
			Economie					401.125	
			Altri costi (dettagliare)						
			Totale	1.121.364	485.932	0		401.125	
		QUOTE FINALIZZATE ANNO 2017	1.583.809	B.1) Acquisti di beni					

			B.2) Acquisti di servizi sanitari	96.055				
			B.3) Acquisti di servizi non sanitari					
			B.6) Costi del personale					
			Altri costi (dettagliare)					
			Economie					214852,08
			Costi non sterilizzati esercizi precedenti	657.016				
			Totale	753.071	0	0		214.852
			B.1) Acquisti di beni					
			B.2) Acquisti di servizi sanitari					
			B.3) Acquisti di servizi non sanitari		39.733	55.545		29.613
			B.6) Costi del personale					
			Altri costi (dettagliare)					
			Attrezzature sanitarie		40.214			
			Attrezzature generiche		1.490			
	Contributi PSN 2017 di cui al DDG 663/2018, D.A. 365/2019 e DDG 223/2020	960.713						786.188

			Mobili ed arredi ad uso sanitario		7.930				
			Imposta di bollo		2				
			Totale	0	89.368	55.545	29.613		
	QUOTE FINALIZZATE ANNO 2018	2.068.470	B.1) Acquisti di beni						
			B.2) Acquisti di servizi sanitari		323.960	40			
			B.3) Acquisti di servizi non sanitari						
			B.6) Costi del personale					1300	1.093.000
			Altri costi (dettagliare)						
			Economie					553350	
			Contributo alle farmacie rurali		96.820				
			Totale	0	420.780	40	554.650		
	Contributi a destinaz. Vincolata (quota FSR) anno 2018	2.166.780	B.1) Acquisti di beni						
			B.2) Acquisti di servizi sanitari						330.000
			B.3) Acquisti di servizi non sanitari						
			B.6) Costi del personale						

			Altri costi (dettagliare)						
			Insussistenze attive				1.836.780		
			Totale	0	0	1.836.780	0		
	QUOTE FINALIZZATE ANNO 2019	2.406.899	B.1) Acquisti di beni						1.420.040
			B.2) Acquisti di servizi sanitari				423.259		
			B.3) Acquisti di servizi non sanitari						
			B.6) Costi del personale						
			Collaborazioni esterne					11250	
			Economie					552.350	
			Altri costi (dettagliare)						
			Totale	0	0	423.259	563.600		
	PROGETTO I.C.A.R.E. 2019- 2020 - COFINANZ. REGIONE SICILIA	32.385	B.1) Acquisti di beni						17.367
			B.2) Acquisti di servizi sanitari				15.018		
			B.3) Acquisti di servizi non sanitari						
			B.6) Costi del personale						

			Altri costi (dettagliare)						
			Totale	0	0	15.018	0		
	RIDUZIONE DELLE LISTE DI ATTESA DI CUI AL (PAA GLA)	2.056.726	B.1) Acquisti di beni						2.026.347
			B.2) Acquisti di servizi sanitari			30.379			
			B.3) Acquisti di servizi non sanitari						
			B.6) Costi del personale						
			Altri costi (dettagliare)						
			Totale	0	0	30.379	0		
	Contributi da Regione a dest.vinc. (quota FSR) ANNO 2019	36.076	B.1) Acquisti di beni						36.076
			B.2) Acquisti di servizi sanitari						
			B.3) Acquisti di servizi non sanitari						
			B.6) Costi del personale						
			Altri costi (dettagliare)						
			Totale	0	0	0	0		
	IMPLEMENTAZIONE E SUPPORTO REGOLAMENTO REACH D.D.G.	30.000	B.1) Acquisti di beni						30.000

	1779/2012		<div>B.2) Acquisti di servizi sanitari</div> <div>B.3) Acquisti di servizi non sanitari</div> <div>B.6) Costi del personale</div> <div>Altri costi (dettagliare)</div> <div>Totale 0 0 0 0</div>	
	PREVENZIONE DIABETE - NOTA ASSESSORATO DOE/3 2235 DEL 11/12/08	60.384	<div>B.1) Acquisti di beni</div> <div>B.2) Acquisti di servizi sanitari</div> <div>B.3) Acquisti di servizi non sanitari</div> <div>B.6) Costi del personale</div> <div>Economie 60.384</div> <div>Altri costi (dettagliare)</div> <div>Totale 0 0 0 60.384</div>	0
	QUOTE INUTILIZZATE CONTRIBUTI PSN - ECONOMIE ANNI PRECEDENTI	893.456	<div>B.1) Acquisti di beni</div> <div>B.2) Acquisti di servizi sanitari</div>	2

			B.3) Acquisti di servizi non sanitari						
			B.6) Costi del personale						
			Attrezzature			470.206		235.856	
			Immobilizzazioni in corso			187.392			
			Altri costi (dettagliare)						
			Totale	0	0	657.598		235.856	
	CONTRIBUTI PSN PER DESTINAZIONE A INVESTIMENTI	4.730.585	B.1) Acquisti di beni						
			B.2) Acquisti di servizi sanitari						
			B.3) Acquisti di servizi non sanitari						
			B.6) Costi del personale						155.733
			Altri costi (dettagliare)						
			Ambulanze	219.356	219.112				
			STORNO A FONDO PER LA RIDUZIONE DELLE LISTE DI ATTESA DI CUI AL PROGRAMMA ATTUATIVO AZIENDALE GESTIONE LISTE DI ATTESA		2.056.726				

			STORNO ALLA VOCE DI PATRIMONIO NETTO "PAA090" - GIUSTA NOTA ASS. LE N.25143 DEL 28/05/2020		2.079.658			
			Totale	219.356	4.355.496	0	0	
	ddg 252/2020 (psn 2018)	546.000	B.1) Acquisti di beni					517.667
			B.2) Acquisti di servizi sanitari					
			B.3) Acquisti di servizi non sanitari					
			B.6) Costi del personale					
			Collaborazioni esterne				28.333	
			Altri costi (dettagliare)					
			Totale	0	0	0	28.333	
	Indennità vitalizia ai talassemici	640.850	B.1) Acquisti di beni					175.912
			B.2) Acquisti di servizi sanitari					
			B.3) Acquisti di servizi non sanitari					
			B.6) Costi del personale					
			Altri costi (dettagliare)					

			Contributo ai talassemici			460.905	4.032	
			Totale	0	0	460.905	4.032	
	Borse di studio MMG - QUOTA STATO e QUOTA REGIONE - anno 2020	269.517	B.1) Acquisti di beni					11.069
			B.2) Acquisti di servizi sanitari					
			B.3) Acquisti di servizi non sanitari					
			B.6) Costi del personale					
			Altri costi (dettagliare)					
			Collaborazioni sanitarie			258.448		
			Totale	0	0	258.448	0	
	GIOCO D'AZZARDO ANNO 2016 - D.D.S. 275/2020	346.800	B.1) Acquisti di beni					326.300
			B.2) Acquisti di servizi sanitari					
			B.3) Acquisti di servizi non sanitari					
			B.6) Costi del personale					
			Macchine d'ufficio elettroniche				20.500	
			Altri costi (dettagliare)					
			Totale	0	0	0	20.500	

	D.A. 1400/2020	2.340.717	B.1) Acquisti di beni						520.284
			B.2) Acquisti di servizi sanitari						
			B.3) Acquisti di servizi non sanitari						
			B.6) Costi del personale				524.279	1.247.828	
	D.A. 1405/2020	2.836.331	Altri costi (dettagliare)						0
			Collaborazioni sanitarie				48.327		
			Totale	0	0	572.605	1.247.828		
			B.1) Acquisti di beni						
			B.2) Acquisti di servizi sanitari						
			B.3) Acquisti di servizi non sanitari						
			B.6) Costi del personale				2.565.169	271.163	
	D.A. 1402/2020	100.316	Altri costi (dettagliare)						0
			Collaborazioni sanitarie						
			Totale	0	0	2.565.169	271.163		
			B.1) Acquisti di beni						

			B.2) Acquisti di servizi sanitari						
			B.3) Acquisti di servizi non sanitari						
			B.6) Costi del personale						
			Altri costi (dettagliare)						
			Collaborazioni sanitarie					100.316	
			Totale	0	0	0	100.316		
	D.A. 1103/2020	2.037.478	B.1) Acquisti di beni						
			B.2) Acquisti di servizi sanitari					103.255	
			B.3) Acquisti di servizi non sanitari						
			B.6) Costi del personale					1.591.630	
			Altri costi (dettagliare)						
			Collaborazioni sanitarie						
			Totale	0	0	0	1.694.885		
	D.A. 1410/2020	714.380	B.1) Acquisti di beni						
			B.2) Acquisti di servizi sanitari						714.380

			B.3) Acquisti di servizi non sanitari							
			B.6) Costi del personale							
			Altri costi (dettagliare)							
			Collaborazioni sanitarie							
			Totale	0	0	0	0			
D.A. 1411/2020	3.479.039		B.1) Acquisti di beni				1.533.000			
			B.2) Acquisti di servizi sanitari							
			B.3) Acquisti di servizi non sanitari				347.868	203.156		
			B.6) Costi del personale							
			Altri costi (dettagliare)							
			Collaborazioni sanitarie							
			Totale	0	0	1.880.868	203.156			
Contributi anno 2020 (quote finalizzate)	2.201.620		B.1) Acquisti di beni							
			B.2) Acquisti di servizi sanitari					319.411		
			B.3) Acquisti di servizi non sanitari							

			B.6) Costi del personale					479733,79	
			Altri costi (dettagliare)						
			Economie					373.343	
			Costi non sterilizzati esercizi precedenti					4.589	
			Contributo alle farmacie rurali					79.407	
			Collaborazioni sanitarie						
			Totale	0	0	0		1.256.483	
			B.1) Acquisti di beni	1350					
			B.2) Acquisti di servizi sanitari	561					
			B.3) Acquisti di servizi non sanitari	58.922					
			B.6) Costi del personale	11317					
			Economie				14.388		
			Formazione	6806					
			Altri costi (dettagliare)						
			Macch. Uff. elettroniche	656					
			Contributi, assegni sussidi ad assistiti						
			Totale	79.612	0	14.388	0		
	Progetto "CCM - Con. Fine	94.000							0

Contributi in c/esercizio vincolato	610.176	B.1) Acquisti di beni						134.551			
		B.2) Acquisti di servizi sanitari									
		B.3) Acquisti di servizi non sanitari									
		B.6) Costi del personale									
		Altri costi (dettagliare)									
		Economie					475.624				
		Collaborazioni sanitarie									
		Totale	0	0	0	475.624					
		CONTRIBUTO PER PER GIOCO D'AZZARDO - ANNO 2018 - D.D.G. n.758/2021	217.851	B.1) Acquisti di beni							217.851
				B.2) Acquisti di servizi sanitari							
				B.3) Acquisti di servizi non sanitari							
				B.6) Costi del personale							
				Altri costi (dettagliare)							
				Economie							

			Collaborazioni sanitarie						
			Totale	0	0	0	0		
	Contributi anno 2021 (quote finalizzate)	2.186.922	B.1) Acquisti di beni						
			B.2) Acquisti di servizi sanitari						
			B.3) Acquisti di servizi non sanitari						
			B.6) Costi del personale						
			Altri costi (dettagliare)						
			Economie						
			Collaborazioni sanitarie						
			Totale	0	0	0	0		2.186.922
	Contributi PSN 2019 di cui al D.A. 561 del 21/06/2021	468.980	B.1) Acquisti di beni						
			B.2) Acquisti di servizi sanitari						
			B.3) Acquisti di servizi non sanitari						
			B.6) Costi del personale						
			Altri costi (dettagliare)						
									468.980

--	--	--	--	--	--	--	--	--	--	--	--	--	--	--	--	--	--	--	--	--	--	--	--	--	--	--	--	--	--	--	--	--	--	--	--	--	--	--	--	--	--	--	--	--	--	--	--	--	--	--	--	--	--	--	--	--	--	--	--	--	--	--	--	--	--	--	--	--	--	--	--	--	--	--	--	--	--	--	--	--	--	--	--	--	--	--	--	--	--	--	--	--	--	--	--	--	--	--	--	--	--	--	--	--	--	--	--	--	--	--	--	--	--	--	--	--	--	--	--	--	--	--	--	--	--	--	--	--	--	--	--	--	--	--	--	--	--	--	--	--	--	--	--	--	--	--	--	--	--	--	--	--	--	--	--	--	--	--	--	--	--	--	--	--	--	--	--	--	--	--	--	--	--	--	--	--	--	--	--	--	--	--	--	--	--	--	--	--	--	--	--	--	--	--	--	--	--	--	--	--	--	--	--	--	--	--	--	--	--	--	--	--	--	--	--	--	--	--	--	--	--	--	--	--	--	--	--	--	--	--	--	--	--	--	--	--	--	--	--	--	--	--	--	--	--	--	--	--	--	--	--	--	--	--	--	--	--	--	--	--	--	--	--	--	--	--	--	--	--	--	--	--	--	--	--	--	--	--	--	--	--	--	--	--	--	--	--	--	--	--	--	--	--	--	--	--	--	--	--	--	--	--	--	--	--	--	--	--	--	--	--	--	--	--	--	--	--	--	--	--	--	--	--	--	--	--	--	--	--	--	--	--	--	--	--	--	--	--	--	--	--	--	--	--	--	--	--	--	--	--	--	--	--	--	--	--	--	--	--	--	--	--	--	--	--	--	--	--	--	--	--	--	--	--	--	--	--	--	--	--	--	--	--	--	--	--	--	--	--	--	--	--	--	--	--	--	--	--	--	--	--	--	--	--	--	--	--	--	--	--	--	--	--	--	--	--	--	--	--	--	--	--	--	--	--	--	--	--	--	--	--	--	--	--	--	--	--	--	--	--	--	--	--	--	--	--	--	--	--	--	--	--	--	--	--	--	--	--	--	--	--	--	--	--	--	--	--	--	--	--	--	--	--	--	--	--	--	--	--	--	--	--	--	--	--	--	--	--	--	--	--	--	--	--	--	--	--	--	--	--	--	--	--	--	--	--	--	--	--	--	--	--	--	--	--	--	--	--	--	--	--	--	--	--	--	--	--	--	--	--	--	--	--	--	--	--	--	--	--	--	--	--	--	--	--	--	--	--	--	--	--	--	--	--	--	--	--	--	--	--	--	--	--	--	--	--	--	--	--	--	--	--	--	--	--	--	--	--	--	--	--	--	--	--	--	--	--	--	--	--	--	--	--	--	--	--	--	--	--	--	--	--	--	--	--	--	--	--	--	--	--	--	--	--	--	--	--	--	--	--	--	--	--	--	--	--	--	--	--	--	--	--	--	--	--	--	--	--	--	--	--	--	--	--	--	--	--	--	--	--	--	--	--	--	--	--	--	--	--	--	--	--	--	--	--	--	--	--	--	--	--	--	--	--	--	--	--	--	--	--	--	--	--	--	--	--	--	--	--	--	--	--	--	--	--	--	--	--	--	--	--	--	--	--	--	--	--	--	--	--	--	--	--	--	--	--	--	--	--	--	--	--	--	--	--	--	--	--	--	--	--	--	--	--	--	--	--	--	--	--	--	--	--	--	--	--	--	--	--	--	--	--	--	--	--	--	--	--	--	--	--	--	--	--	--	--	--	--	--	--	--	--	--	--	--	--	--	--	--	--	--	--	--	--	--	--	--	--	--	--	--	--	--	--	--	--	--	--	--	--	--	--	--	--	--	--	--	--	--	--	--	--	--	--	--	--	--	--	--	--	--	--	--	--	--	--	--	--	--	--	--	--	--	--	--	--	--	--	--	--	--	--	--	--	--	--	--	--	--	--	--	--	--	--	--	--	--	--	--	--	--	--	--	--	--	--	--	--	--	--	--	--	--	--	--	--	--	--	--	--	--	--	--	--	--	--	--	--	--	--	--	--	--	--	--	--	--	--	--	--	--	--	--	--	--	--	--	--	--	--	--	--	--	--	--	--	--	--	--	--	--	--	--	--	--	--	--	--	--	--	--	--	--	--	--	--	--	--	--	--	--	--	--	--	--	--	--	--	--	--	--	--	--	--	--	--	--	--	--	--	--	--	--	--	--	--	--	--	--	--	--	--	--	--	--	--	--	--	--	--	--	--	--	--	--	--	--	--	--	--	--	--	--	--	--	--	--	--	--	--	--	--	--	--	--	--	--	--	--	--	--	--	--	--	--	--	--	--	--	--	--	--	--	--	--	--	--	--	--	--	--	--	--	--	--	--	--	--	--	--	--	--	--	--	--	--	--	--	--	--	--	--	--	--	--	--	--	--	--	--	--	--	--	--	--	--	--	--	--	--	--	--	--	--	--	--	--	--	--	--	--	--	--	--	--	--	--	--	--	--	--	--	--	--	--	--	--	--	--	--	--	--	--	--	--	--	--	--	--	--	--	--	--	--	--	--	--	--	--	--	--	--	--	--	--	--	--	--	--	--	--	--	--	--	--	--	--	--	--	--	--	--	--	--	--	--	--	--	--	--	--	--	--	--	--	--	--	--	--	--	--	--	--	--	--	--	--	--	--	--	--	--	--	--	--	--	--	--	--	--	--	--	--	--	--	--	--	--	--	--	--	--	--	--	--	--	--	--	--	--	--	--	--	--	--	--	--	--	--	--	--	--	--	--	--	--	--	--	--	--	--	--	--	--	--	--	--	--	--	--	--	--	--	--	--	--	--	--	--	--	--	--	--	--	--	--	--	--	--	--	--	--	--	--	--	--	--	--	--	--	--	--	--	--	--	--	--	--	--	--	--	--	--	--	--	--	--	--	--	--	--	--	--	--	--	--	--	--	--	--	--	--	--	--	--	--	--	--	--	--	--	--	--	--	--	--	--	--	--	--	--	--	--	--	--	--	--	--	--	--	--	--	--	--	--	--	--	--	--	--	--	--	--	--	--	--	--	--	--	--	--	--	--	--	--	--	--	--	--	--	--	--	--	--	--	--	--	--	--	--	--	--	--	--	--	--	--	--	--	--	--	--	--	--	--	--	--	--	--	--	--	--	--	--	--	--	--	--	--	--	--	--	--	--	--	--	--	--	--	--	--	--	--	--	--	--	--	--	--	--	--	--	--	--	--	--	--	--	--	--	--	--	--	--	--	--	--	--	--	--	--

			Altri costi (dettagliare)					
			Economie					
			Collaborazioni sanitarie					
			Totale	0	0	0	0	

Tab. 27 – Dettaglio movimentazioni quota inutilizzata contributi da Regione o P.A. per quota F.S.R.

DETTAGLIO QUOTE INUTILIZZATE CONTRIBUTI	ASSEGNAZIONE INIZIALE CONTRIBUTO		UTILIZZI / COSTI				FONDO AL 31/12/2021	
	Esercizio	Importo contributo	Tipologia	Importo				
				Esercizio 2017 e precedenti	Esercizio 2018	Esercizio 2019		Esercizio 2020
Quote inutilizzate contributi vincolati da soggetti pubblici (extra fondo)	PROGETTO AIDA ANNO 2013	12.000	B.1) Acquisti di beni	0				0
			B.2) Acquisti di servizi sanitari	0				
			B.3) Acquisti di servizi non sanitari	7.447				
			B.6) Costi del personale	0				
			Altri costi (dettagliare)	0				
			Ammortamenti	259				
			Collab. coordinate e continuative	4.294				
	Totale	12.000	0	0	0			
	PROGETTO FARMACOVIGILANZA	57.600	B.1) Acquisti di beni					283
			B.2) Acquisti di servizi sanitari	57.317				
			B.3) Acquisti di servizi non sanitari					
			B.6) Costi del personale					
			Altri costi (dettagliare)					
			Totale	57.317	0	0	0	
	Progetto COURAGE	61.053	B.1) Acquisti di beni	98				1.936
			B.2) Acquisti di servizi sanitari					

			B.3) Acquisti di servizi non sanitari	23.357				
			B.6) Costi del personale	2.255				
			Altri costi (dettagliare)					
			Ammortamenti	242				
			Macchine d'ufficio elettroniche	1.244				2.213
			Economie				29.708	
			Totale	27.196	0	29.708	2.213	
			B.1) Acquisti di beni					
			B.2) Acquisti di servizi sanitari					
			B.3) Acquisti di servizi non sanitari					
			B.6) Costi del personale					
			Altri costi (dettagliare)					
			Impianti e macchinari				596	
			Mobili e arredi				9.860	
			Automezzi				49.138	
			Macchine d'ufficio elettroniche				1.344	
			Collaborazioni sanitarie				279.699	213.986
			Collaborazioni non sanitarie				152.486	111.580
			Imposta di bollo				64	34
			Totale	0	0	493.187	325.600	
	SVILUPPO DEI P.U.A. ED INTEGRAZIONE SOCIO SANITARIA	876.961						58.174

	Intervento Integrato Trans Culturale per l'Assistenza Psichiatrica	74.352	B.1) Acquisti di beni					0
			B.2) Acquisti di servizi sanitari					
			B.3) Acquisti di servizi non sanitari					
			B.6) Costi del personale					
			Altri costi (dettagliare)					
			Insussistenza per doppia registrazione del contributo	74352				
			Totale	74.352	0	0	0	
	PROGETTO FAMI-SILVER	2.668.360	B.1) Acquisti di beni	46				864.396
			B.2) Acquisti di servizi sanitari	70.766				
			B.3) Acquisti di servizi non sanitari	1.128.494				
			B.6) Costi del personale	55.699				
			Altri costi (dettagliare)					
			Macchine d'ufficio elettroniche	1.131		1.517		
			Attrezzature	968		375		
			Concessioni Licenze e marchi	690		388		
			Trasferimenti ad altre Aziende del Progetto			543.889		
			Totale	1.257.794	0	546.170	0	
	CONTRIBUTO DISABILI GRAVISSIMI LR 4/2017	10.794.239	B.1) Acquisti di beni					3.060.196
			B.2) Acquisti di servizi sanitari					
			B.3) Acquisti di servizi non sanitari					
			B.6) Costi del personale					
			Altri costi (dettagliare)					
			Contributo ai disabili	5.957.635	1.488.472	217.661	70.275	
			Totale	5.957.635	1.488.472	217.661	70.275	
	CONTRIBUTO COMUNE DI CASTELVETRANO A "CENTRO DIURNO ARCOBALENO"	1.800	B.1) Acquisti di beni					800
			B.2) Acquisti di servizi sanitari					
			B.3) Acquisti di servizi non sanitari	1000				

			B.6) Costi del personale					
			Altri costi (dettagliare)					
			Contributo ai disabili		0	0		
			Totale	1.000	0	0	0	
	PROGETTO BUSY	1.056.474	B.1) Acquisti di beni					
			B.2) Acquisti di servizi sanitari					
			B.3) Acquisti di servizi non sanitari					98
			B.6) Costi del personale			4996,55		26659,83
			Altri costi (dettagliare)					
			Collaborazioni esterne					65945,12
			Totale	0	0	4.997	92.703	
	PROGETTO I.C.A.R.E. 2019-2020 - COMUNITA' EUROPEA	746.975	B.1) Acquisti di beni			7.979		3.151
			B.2) Acquisti di servizi sanitari			4.294		
			B.3) Acquisti di servizi non sanitari			21.178		38.534
			B.6) Costi del personale			128.867		59.143
			Altri costi (dettagliare)					
			Attrezzature					39.234
			Automezzi					72.279
			Collaborazioni esterne			55.689		12.493
			Formazione			39.000		
			Imposta di bollo			2		
			Totale	0	0	257.008	224.834	
	Contributo per la prevenzione secondaria, malattie professionali e sicurezza nei luoghi di lavoro D.D.S. n.1026/2020 e D.A. n.1122/2020	125.354	B.1) Acquisti di beni					
			B.2) Acquisti di servizi sanitari					
			B.3) Acquisti di servizi non sanitari					
			B.6) Costi del personale					

				Altri costi (dettagliare)					
			Totale	0	0	0	0		
	PROGETTO FAMI- COOPERA	140.997		B.1) Acquisti di beni					140.997
				B.2) Acquisti di servizi sanitari					
				B.3) Acquisti di servizi non sanitari					
				B.6) Costi del personale					
				Altri costi (dettagliare)					
				Totale	0	0	0	0	
			Prevenzione secondaria, malattie professionali e sicurezza nei luoghi di lavoro D.D.S. n.1200/2021 e D.A. n.1122/2020	55.910		B.1) Acquisti di beni			
		B.2) Acquisti di servizi sanitari							
		B.3) Acquisti di servizi non sanitari							
		B.6) Costi del personale							
		Altri costi (dettagliare)							
		Totale			0	0	0	0	
	CONTRIBUTO "CURA DEI SOGGETTI CON DISTURBO DELLO SPETTRO AUTISTICO"	49.300				B.1) Acquisti di beni			

		B.2) Acquisti di servizi sanitari					
		B.3) Acquisti di servizi non sanitari					
		B.6) Costi del personale					
		Altri costi (dettagliare)					
		Totale	0	0	0	0	0

Tab. 27bis – Dettaglio movimentazioni quota inutilizzata contributi vincolati da soggetti pubblici (extrafondo)

Altre informazioni relative a fondi rischi e oneri.

Informazione	Caso presente in azienda?		Se sì, illustrare
FR01. Con riferimento ai rischi per i quali è stato costituito un fondo, esiste la possibilità di subire perdite addizionali rispetto agli ammontari stanziati?	NO		
FR02. Esistono rischi probabili, a fronte dei quali non è stato costituito un apposito fondo per l'impossibilità di formulare stime attendibili?		SI	<i>Si tratta dei rischi collegati alle cause civili per le quali non è possibile quantificare il petitum definitivo. Riguardo la composizione, degli accantonamenti a Fondo rischi per cause civili ed oneri processuali effettuato nell'esercizio 2020, circa la tipologia del rischio, il valore del petitum e la percentuale di soccombenza, si veda l'All.3</i>

<p>FR03. Esistono rischi (né generici, né remoti) a fronte dei quali non è stato costituito un apposito fondo perché solo possibili, anziché probabili? Da tali rischi potrebbero scaturire perdite significative?</p>	NO		
<p>FR04 – Altro. Esistono altre informazioni che si ritiene necessario fornire per soddisfare la regola generale secondo cui “Se le informazioni richieste da specifiche disposizioni di legge non sono sufficienti a dare una rappresentazione veritiera e corretta, si devono fornire le informazioni complementari necessarie allo scopo” (art. 2423 cc)?</p>	NO		

13. TRATTAMENTO DI FINE RAPPORTO

CODICE MOD. SP	TRATTAMENTO DI FINE RAPPORTO	Consistenza iniziale	Accantonamento dell'esercizio	Utilizzi dell'esercizio	Valore finale
PCA000	Fondo per premi operosità medici SUMAI	4.033.611	380.000	153.325	4.260.286
PCA000	Fondo per premi operosità medici medicina dei Servizi	345.380	17.771		363.151
PCA010	Fondo per trattamento di fine rapporto dipendente				
PCA020	Fondo per trattamento di quiescenza e simili				
	TOTALE TRATTAMENTO DI FINE RAPPORTO	4.378.992	397.771	153.325	4.623.438

Tab. 28 – Consistenza e movimentazioni del Trattamento di Fine Rapporto

Il **Fondo Premio Operosità** accoglie annualmente l'accantonamento maturato nell'esercizio, oltre alle rivalutazioni ed eventuali integrazioni per rinnovi contrattuali, per tutte le figure professionali che hanno diritto ai premi di operosità.

La variazione subita nel corso dell'anno 2021 è determinata dalla somma algebrica tra l'accantonamento dell'esercizio ed i pagamenti effettuati in favore dei medici.

Altre informazioni relative a trattamento di fine rapporto.

Informazione	Caso presente in azienda?		Se sì, illustrare
TR01 - Altro. Esistono altre informazioni che si ritiene necessario fornire per soddisfare la regola generale secondo cui "Se le informazioni richieste da specifiche disposizioni di legge non sono sufficienti a dare una rappresentazione veritiera e corretta, si devono fornire le informazioni complementari necessarie allo scopo" (art. 2423 cc)?	NO		

14. DEBITI

CODICE MOD. SP	DEBITI	Valore iniziale	MOVIMENTI DELL'ESERCIZIO		Valore finale	di cui per fatture da ricev.	di cui per acquisti di beni iscritti tra le immobilizz.
			Incrementi	Decrementi			
PDA000	MUTUI PASSIVI	375.329	5.763	76.173	304.919		

	DEBITI V/STATO						
PDA020	Debiti v/Stato per mobilità passiva extraregionale						
PDA030	Debiti v/Stato per mobilità passiva internazionale						
PDA040	Acconto quota FSR v/Stato						
PDA050	Debiti v/Stato per restituzione finanziamenti - per ricerca:						
PDA060	Altri debiti v/Stato						

	DEBITI V/REGIONE O PROVINCIA AUTONOMA						
PDA081	Debiti v/Regione o Provincia Autonoma per finanziamenti						
PDA090	Debiti v/Regione o Provincia Autonoma per mobilità passiva intraregionale						
PDA100	Debiti v/Regione o Provincia Autonoma per mobilità passiva extraregionale						
PDA101	Debiti v/Regione o Provincia Autonoma per mobilità passiva internazionale						
PDA110	Acconto quota FSR da Regione o Provincia Autonoma						
PDA111	Acconto da Regione o Provincia Autonoma per anticipazione ripiano disavanzo programmato dai Piani aziendali di cui all'art.1, comma 528 L.208/2015						
PDA112	Deviti v/Regione o Provincia Autonoma per contributi L.210/92						
PDA121	Altri debiti v/Regione o Provincia Autonoma						

PDA130	DEBITI V/COMUNI	184.077	1.245.801	1.124.436	305.442		
---------------	------------------------	---------	-----------	-----------	---------	--	--

	DEBITI V/AZIENDE SANITARIE PUBBLICHE DELLA REGIONE						
PDA160	Debiti v/Aziende sanitarie pubbliche della Regione - per quota FSR						
PDA170	Debiti v/Aziende sanitarie pubbliche della Regione - finanziamento sanitario aggiuntivo corrente LEA						
PDA180	Debiti v/Aziende sanitarie pubbliche della Regione - finanziamento sanitario aggiuntivo corrente extra LEA						
PDA190	Debiti v/Aziende sanitarie pubbliche della Regione - mobilità in compensazione						
PDA200	Debiti v/Aziende sanitarie pubbliche della Regione - mobilità non in compensazione	1.765.352	1.847.319	2.188.640	1.424.031		
PDA210	Debiti v/Aziende sanitarie pubbliche della Regione - altre prestazioni	1.433.817	10.725.446	7.124.440	5.034.823		
PDA211	Debiti v/Aziende sanitarie pubbliche della Regione - altre prestazioni per STP		10.493		10.493		

PDA212	Debiti v/Aziende sanitarie pubbliche della Regione - per Contributi da Aziende sanitarie pubbliche della Regione o Provv. Aut. (extra fondo)					
PDA213	Debiti v/Aziende sanitarie pubbliche della Regione - per contributi L.210/92					
PDA220	Debiti v/Aziende Sanitarie pubbliche fuori Regione	547.191	164.651	43.325	668.516	
PDA230	Debiti v/Aziende sanitarie pubbliche della Regione per versamenti c/patrimonio netto					
	TOTALE DEBITI V/AZIENDE SANITARIE PUBBLICHE	3.746.361	12.747.909	9.356.405,21	7.137.865	

	DEBITI V/SOCIETA' PARTECIPATE E/O ENTI DIPENDENTI					
PDA250	Debiti v/enti regionali:					
PDA260	Debiti v/sperimentazioni gestionali:					
PDA270	Debiti v/altre partecipate:					

PDA280	DEBITI V/FORNITORI:					
PDA290	Debiti verso erogatori (privati accreditati e convenzionati) di prestazioni sanitarie					
PDA291	Debiti verso erogatori (privati accreditati e convenzionati) di prestazioni sanitarie	28.531.208	182.903.135	175.787.081	35.647.262	
PDA292	Note di credito da ricevere (privati accreditati e convenzionati)	1.642.204	497.238	26.968	2.112.474	
PDA301	Debiti verso altri fornitori	80.219.353	196.218.946	184.788.866	91.649.434	4.085.040
PDA302	Note di Credito da ricevere (altri fornitori)	4.064.030	2.280.994	2.382.129	3.962.895	
	TOTALE DEBITI V/FORNITORI	103.044.327	376.343.849	358.166.849	121.221.327	4.085.040

PDA310	DEBITI V/ISTITUTO TESORIERE		21.025	17.640	3.386	
--------	------------------------------------	--	--------	--------	-------	--

PDA320	DEBITI TRIBUTARI:					
	Erario c/Ires	25.000	216.974	216.485	25.489	
	Erario c/ritenute su lavoro autonomo	654.010	7.001.006	6.925.775	729.240	
	Erario c/ritenute su lavoro dipendente	5.253.326	46.688.257	47.088.996	4.852.587	
	Debiti per Erario c/IVA da versare	1.132.951	33.874.406	33.517.204	1.490.154	
	Erario c/IRAP	5.563.636	47.134.364	46.934.482	5.763.518	
	Debiti tributari diversi	161.666	24.689	24.962	161.393	
	TOTALE DEBITI V/TRIBUTARI	12.790.590	134.939.694	134.707.903	13.022.381	

PDA330	DEBITI V/ISTITUTI PREVIDENZIALI, ASSISTENZIALI E SICUREZZA SOCIALE:					
	INPDAP	3.536.127	183.430.819	183.875.404	3.091.542	
	INPS	5.821	2.758.406	2.504.153	260.074	
	INAIL	20.800	1.359.951	1.290.754	89.997	
	ENPAM	781.062	16.296.987	16.541.247	536.802	
	ONAOISI	92.673	192.537	174.984	110.225	
	ENPAV	19.387	224.597	229.154	14.831	
	ENPAF	105.022	679.457	627.627	156.851	
	FONDO PENSIONE PERSEO SIRIO	3	19.450	17.486	1.967	
	Debiti verso istituti previdenziali anni precedenti	12.118.552	4.512.861	3.107.546	13.523.866	
	Debiti verso altri istituti previdenziali	267.158	163.471	398.185	32.444	

	TOTALE DEBITI V/ISTITUTI PREVIDENZIALI, ASSISTENZIALI E SICUREZZA SOCIALE	16.946.605	209.638.534	208.766.540	17.818.599		
PDA340	DEBITI V/ALTRI:						
PDA350	Debiti v/altri finanziatori						
PDA360	Debiti v/dipendenti	34.440.871	426.454.954	427.030.021	33.865.803		
PDA370	Debiti v/gestioni liquidatorie	1.505.786			1.505.786		
PDA380	Altri debiti diversi:						
	<i>Debiti v/medici di medicina generale</i>	2.341.106	20.155.232	21.668.674	827.664		
	<i>Debiti v/pediatr. di libera scelta</i>	543.928	4.394.454	4.741.187	197.195		
	<i>Debiti v/medici della continuità assistenziale</i>	394.924	16.221.782	16.610.099	6.607		
	<i>Debiti v/medici della continuità assistenziale (Penitenziari)</i>	4.291	591.410	588.577	7.124		
	<i>Debiti da liquidare al personale assimilato</i>	26.783	5.369.322	4.943.348	452.757		
	<i>Debiti v/assicurazioni</i>	36.725	547.918	511.258	73.386		
	<i>Debiti v/altri enti pubblici per attività istituzionale</i>	847.681	1.818.541	314.570	2.351.652		
	<i>Debiti v/medici di medicina dei servizi</i>	38.631	207.607	240.401	5.837		
	<i>Debiti v/medici conv. ti esercizi precedenti</i>	1.368.115	4.299.204	1.365.891	4.301.428		
	<i>Debiti v/allevatori</i>	13.600	63.976	36.827	40.749		
	<i>Debiti v/lavoratori occasionali</i>	7.834	65.448	44.601	28.682		
	<i>Debiti per servizi resi dall'ufficio postale</i>	213.345	48.054	38.984	222.415		
	<i>Debiti vs terzi su emolumenti stipendiali (organizzazioni sindacali)</i>	56.837	715.467	705.391	66.913		
	<i>Debiti vs terzi su emolumenti stipendiali (cessionari diversi, pignoramenti e trattenute varie)</i>	652.350	5.619.430	5.606.372	665.409		
	<i>Debiti verso organi direttivi ed istituzionali</i>	141.187	482.553	489.817	133.922		
	<i>Debiti verso organi direttivi ed istituzionali (Revisori)</i>	32.816	49.209	46.664	35.361		
	<i>Debiti verso assistiti</i>	2.318.841	20.685.666	20.992.575	2.011.933		
	<i>Debiti verso componenti commissioni varie</i>	188.417	649.301	653.978	183.740		
	<i>Debiti verso eredi</i>	149.744	397.007	406.664	140.087		
	<i>Debiti v/componenti commissioni invalidi civili</i>	15.944		32	15.913		
	<i>Debiti v/C.M.L.</i>	62.361	66.568	75.934	52.995		
	<i>Debiti v/specialisti convenzionati interni</i>	645.335	7.047.519	6.628.929	1.063.925		
	<i>Debiti v/medici veterinari ambulatoriali interni</i>	53.914	940.396	958.718	35.593		
	<i>Debiti da liquidare al 31/12/2021</i>	1.213.364	3.785.345	535.352	4.463.356		
	<i>Debiti v/società consortile SICILIA EMERGENZA URGENZA</i>	13.540	23.133	23.309	13.364		
	<i>Altri debiti diversi</i>	445.730	5.525.607	3.629.600	2.341.737		
	TOTALE ALTRI DEBITI DIVERSI	11.827.343	99.770.149	91.857.750	19.739.742		

Tab. 29 – Consistenza e movimentazioni dei debiti

Mutui Passivi: tale debito si riferisce al finanziamento sottoscritto, con "ICCREA Bancalimpresa S.p.A.", in data 24/03/2016, Repertorio n.2598 (Registrazione n.1799 del 29/03/2016) - collegato al Fondo di Sviluppo Urbano "JESSICA ENERGIA SICILIA" DEL P.O. FESR 2007/2013". Somma che è stata resa disponibile, per la copertura del 70% dei Costi del Progetto di "Efficientamento energetico degli impianti di illuminazione interna degli Ospedali di Marsala e Salemi" appaltato all'ATI "MGF Appalti S.r.l." (giusta Deliberazione del Direttore Generale n.20160004770 del 05/12/2016), mediante l'accensione presso il Banco di Sicilia del conto corrente n.104319869.

Il suddetto finanziamento verrà estinto, esclusivamente in linea capitale, mediante il pagamento di n.32 rate trimestrali, posticipate, che si è cominciato a pagare a partire dal 31/03/2018.

Debiti v/Aziende Sanitarie: la parte prevalente di tale debito è rappresentata da somme da liquidare, al 31/12/2021, per acquisto di beni DPC dall'ASP di Palermo, secondo le nuove modalità previste a partire dall'esercizio 2021 e versamenti da effettuare, in qualità di Azienda capofila, a favore delle altre Aziende Sanitarie Provinciali della Regione, per la realizzazione del Progetto I.C.A.R.E..

Debiti v/Fornitori: i debiti verso fornitori non sono sottoposti a procedure di transazione regionali.

Il notevole incremento registrato in questa voce è conseguenza, fondamentalmente, delle nuove condizioni per la ricezione delle fatture. Oggi, infatti, a seguito della obbligatorietà dell'Ordine NSO, è richiesta la presenza corretta in fattura di determinate informazioni (la cosiddetta Tripletta) in caso contrario lo stesso documento dovrà essere o rifiutato o bisognerà procedere alla richiesta e registrazione della relativa nota di credito.

I notevoli errori commessi dai fornitori nella emissione delle fatture, nel corso dell'anno, ha fatto sì che a fine esercizio il Debito risulta ancora aperto e rilevato:

- come "Debito per Fatture da Ricevere" in quanto il documento non è stato emesso e/o non è pervenuto entro il 31/12/2021;
- come "Debito v/Fornitori" per fatture emesse correttamente molto in ritardo e quindi non ancora liquidate;

Si precisa che in entrambi i casi si tratta comunque, in prevalenza, di debiti non ancora scaduti.

Come già esplicitato parlando di Fondo accantonamento per interessi moratori, si è proceduto, per tutti i pagamenti effettuati o che si effettueranno in ritardo, al calcolo degli interessi moratori.

Il calcolo va dal giorno di scadenza del pagamento – in relazione alla data di ricevimento della fattura – fino al giorno di emissione del mandato (per le fatture pagate) o fino al 31 dicembre 2021 (per i debiti scaduti e ancora aperti).

Come già spiegato, parlando di Fondo accantonamento per interessi di mora, la somma da accantonare è stata determinata applicando sottraendo all'ammontare globale di quanto dovuto per interessi, al netto delle somme che risultano già contabilizzate, una percentuale di rischio del 35%.

Debiti v/Istituto Tesoriere: si tratta di debito per oneri e commissioni bancarie di competenza del 2021 ma il cui addebito è avvenuto nell'esercizio 2022.

Debiti Tributarie: accolgono solo le passività per imposte, per ritenute operate come sostituti d'imposta ed, in genere, tributi di qualsiasi tipo iscritti a ruolo.

Debiti v/Istituti Previdenziali: tali debiti fanno riferimento sia ai contributi previdenziali su emolumenti liquidati alla fine dell'esercizio – che dovevano essere versati entro il giorno 16 del mese di gennaio 2022 – sia ai contributi riferiti a tutti quei costi, soggetti ad oneri sociali, di competenza dell'esercizio 2021 e precedenti, che alla chiusura dell'anno non risultano ancora pagati.

Debiti diversi: l'incremento registrato nel corso dell'esercizio è da attribuire, prevalentemente:

- alla spesa per lo smaltimento dei Rifiuti speciali, collegati alla emergenza Covid, ancora da liquidare o liquidati ai Comuni nel 2022, previa verifica della correttezza dei loro calcoli;
- alla esecuzione di sentenze in cui siamo risultati soccombenti, notificate nel 2021 ma pagate nel 2022;
- agli esami Covid eseguiti a nostro favore dall'Istituto Zooprofilattico Sperimentale per la Sicilia A. Mirri, nel periodo 2020 – 2021.

Debiti per Fatture da ricevere: al fine di fornire ulteriori informazioni in riferimento alla composizione degli stessi, si riporta la seguente tabella:

DEBITI PER FATTURE DA RICEVERE	IMPORTO
Debiti v/Comuni	70.120
Debiti v/Aziende Sanitarie Pubbliche della Regione:	0
ASP di Agrigento	5.565
ASP di Palermo	25.208
ASP di Siracusa	47
A.R.N.A.S. Civico	3.796
A.O.R. Villa Sofia Cervello	137.598
A.O. Cannizzaro	23.745
A.O.U. Policlinico Palermo	14.384
A.O.U. Policlinico di Catania	76.470
Debiti v/Aziende Sanitarie Pubbliche Fuori Regione	183.786
Debiti v/altri soggetti pubblici	322.360
Debiti v/Fornitori	35.388.433

CODICE MOD. SP	DEBITI	DEBITI PER ANNO DI FORMAZIONE				
		Anno 2017 e precedenti	2018	2019	2020	2021
PDA000	MUTUI PASSIVI	304.919				

	DEBITI V/STATO				
PDA020	Debiti v/Stato per mobilità passiva extraregionale				
PDA030	Debiti v/Stato per mobilità passiva internazionale				
PDA040	Acconto quota FSR v/Stato				
PDA050	Debiti v/Stato per restituzione finanziamenti - per ricerca:				
PDA060	Altri debiti v/Stato				

	DEBITI V/REGIONE O PROVINCIA AUTONOMA				
PDA081	Debiti v/Regione o Provincia Autonoma per finanziamenti				
PDA090	Debiti v/Regione o Provincia Autonoma per mobilità passiva intraregionale				
PDA100	Debiti v/Regione o Provincia Autonoma per mobilità passiva				

	extraregionale					
PDA101	Debiti v/Regione o Provincia Autonoma per mobilità passiva internazionale					
PDA110	Acconto quota FSR da Regione o Provincia Autonoma					
PDA111	Acconto da Regione o Provincia Autonoma per anticipazione ripiano disavanzo programmato dai Piani aziendali di cui all'art.1, comma 528 L.208/2015					
PDA112	Debiti v/Regione o Provincia Autonoma per contributi L.210/92					
PDA121	Altri debiti v/Regione o Provincia Autonoma					
PDA130	DEBITI V/COMUNI	14.723	10.089	9.703	13.720	257.206
	DEBITI V/AZIENDE SANITARIE PUBBLICHE DELLA REGIONE					
PDA160	Debiti v/Aziende sanitarie pubbliche della Regione - per quota FSR					
PDA170	Debiti v/Aziende sanitarie pubbliche della Regione - finanziamento sanitario aggiuntivo corrente LEA					
PDA180	Debiti v/Aziende sanitarie pubbliche della Regione - finanziamento sanitario aggiuntivo corrente extra LEA					
PDA190	Debiti v/Aziende sanitarie pubbliche della Regione - mobilità in compensazione					
PDA200	Debiti v/Aziende sanitarie pubbliche della Regione - mobilità non in compensazione	431.948	214.472	287.916	255.158	234.538
PDA210	Debiti v/Aziende sanitarie pubbliche della Regione - altre prestazioni	44.668		777.602		4.212.553
PDA211	Debiti v/Aziende sanitarie pubbliche della Regione - altre prestazioni per STP					10.493
PDA212	Debiti v/Aziende sanitarie pubbliche della Regione - per Contributi da Aziende sanitarie pubbliche della Regione o Provv. Aut. (extra fondo)					
PDA213	Debiti v/Aziende sanitarie pubbliche della Regione - per contributi L.210/92					
PDA220	Debiti v/Aziende Sanitarie pubbliche fuori Regione	85.796	76.840	43.734	15.187	446.959
PDA230	Debiti v/Aziende sanitarie pubbliche della Regione per versamenti c/patrimonio netto					
	TOTALE DEBITI V/AZIENDE SANITARIE PUBBLICHE	562.412	291.313	1.109.252	270.345	4.904.544
	DEBITI V/SOCIETA' PARTECIPATE E/O ENTI DIPENDENTI					
PDA250	Debiti v/enti regionali:					
PDA260	Debiti v/sperimentazioni gestionali:					
PDA270	Debiti v/altre partecipate:					
PDA280	DEBITI V/FORNITORI:					
PDA290	Debiti verso erogatori (privati accreditati e convenzionati) di prestazioni sanitarie					
PDA291	Debiti verso erogatori (privati accreditati e convenzionati) di prestazioni	7.178.270	567.182	1.119.424	895.831	25.886.555

	sanitarie					
PDA292	Note di credito da ricevere (privati accreditati e convenzionati)	138.362		66.842	1.410.032	497.238
PDA301	Debiti verso altri fornitori	8.627.426	1.748.963	1.852.734	7.713.809	71.706.501
PDA302	Note di Credito da ricevere (altri fornitori)			1.592.748	2.370.147	
	TOTALE DEBITI V/FORNITORI	15.667.335	2.316.146	1.312.567	4.829.461	97.095.818

PDA310	DEBITI V/ISTITUTO TESORIERE					3.386
--------	-----------------------------	--	--	--	--	-------

PDA320	DEBITI TRIBUTARI:					
	Erario c/lres					25.489
	Erario c/ritenute su lavoro autonomo					729.240
	Erario c/ritenute su lavoro dipendente					4.852.587
	Debiti per Erario c/I.V.A. da versare					1.490.154
	Erario c/IRAP			1.064.131	1.521.894	3.177.493
	Debiti tributari diversi	6.352	153.987	859		195
	TOTALE DEBITI TRIBUTARI	6.352	153.987	1.064.990	1.521.894	10.275.158

PDA330	DEBITI V/ISTITUTI PREVIDENZIALI, ASSISTENZIALI E SICUREZZA SOCIALE:					
	INPDAP	313.988	50.349	837.775	2.453.930	11.651.158
	INPS				2.080	263.346
	INAIL		3.578			86.419
	ENPAM	26.035	78.701	27.012	101.309	1.565.759
	ONAOI					110.225
	ENPAV		13.567		18.052	20.964
	ENPAF					156.851
	FONDO PENSIONE PERSEO SIRIO					1.967
	Debiti verso altri istituti previdenziali		1.161		1.006	33.368
	TOTALE DEBITI V/ISTITUTI PREVIDENZIALI, ASSISTENZIALI E SICUREZZA SOCIALE	340.023	147.356	864.787	2.576.377	13.890.057

PDA340	DEBITI V/ALTRI:					
PDA350	Debiti v/altri finanziatori					
PDA360	Debiti v/dipendenti	1.688.907	328.089	3.261.983	9.240.715	19.346.108
PDA370	Debiti v/gestioni liquidatorie	1.505.786				
PDA380	Altri debiti diversi:					
	Debiti v/medici di medicina generale	0	0	113.450		2.775.521
	Debiti v/pediatrati di libera scelta	0	7.244	3.084		623.117
	Debiti v/medici della continuità assistenziale			6.062	2.010	768.979
	Debiti da liquidare al personale assimilato				103	452.653
	Debiti v/medici della continuità assistenziale (Penitenziari)					42.145
	Debiti v/assicurazioni	17.617				55.769
	Debiti v/altri enti pubblici per attività istituzionale	62.364	11.230	714	750.973	1.526.371
	Debiti v/allevatori	11.242	0		166	29.341
	Debiti v/eredi	12.837	8.274	2.208	49.590	67.178

	Debiti v/lavoratori occasionali	2.526	0	400		25.756
	Debiti per servizi resi dall'ufficio postale	3.810	28.772	105.083	56.653	28.097
	Debiti vs terzi su emolumenti stipendiali (organizzazioni sindacali)	2.822	1.292	1.485	520	60.794
	Debiti vs terzi su emolumenti stipendiali (cessionari diversi, pignoramenti e trattenute varie)	173.712	1.897	10.929	13.746	465.125
	Debiti verso organi direttivi ed istituzionali	0	56.941	23.066	53.915	
	Debiti verso organi direttivi ed istituzionali (Revisori)		18.059	0	566	16.736
	Debiti verso assistiti	123.544	91.561	21.049	9.624	1.766.154
	Debiti verso componenti commissioni varie	2.368	2.294	960	59.272	118.847
	Debiti v/componenti commissioni invalidi civili			15.913		
	Debiti v/C.M.L.					52.995
	Debiti v/specialisti convenzionati interni		165.428	0	645.335	1.063.925
	Debiti v/medici veterinari ambulatoriali interni	0	0		38.101	82.844
	Debiti v/medici di medicina dei servizi				73.690	9.603
	Debiti da liquidare al 31/12/2021	0	0	94.095	604.475	3.764.786
	Altri debiti diversi	124.350	825	4.159	16.021	2.234.581
	TOTALE ALTRI DEBITI DIVERSI	537.191	393.816	402.655	2.374.761	16.031.318

Tab. 30 – Dettaglio dei debiti per anno di formazione

CODICE MOD. SP	DEBITI
PDA000	MUTUI PASSIVI

DEBITI PER SCADENZA		
Entro 12 mesi	Tra 1 e 5 anni	Oltre 5 anni
		304.919

	DEBITI V/STATO
PDA020	Debiti v/Stato per mobilità passiva extraregionale
PDA030	Debiti v/Stato per mobilità passiva internazionale
PDA040	Acconto quota FSR v/Stato
PDA050	Debiti v/Stato per restituzione finanziamenti - per ricerca:
PDA060	Altri debiti v/Stato

	DEBITI V/REGIONE O PROVINCIA AUTONOMA
PDA080	Debiti v/Regione o Provincia Autonoma per finanziamenti
PDA090	Debiti v/Regione o Provincia Autonoma per mobilità passiva intraregionale

PDA100	Debiti v/Regione o Provincia Autonoma per mobilità passiva extraregionale			
PDA110	Acconto quota FSR da Regione o Provincia Autonoma			
PDA120	Altri debiti v/Regione o Provincia Autonoma			
PDA130	DEBITI V/COMUNI:	257.206	48.177	58
	DEBITI V/AZIENDE SANITARIE PUBBLICHE DELLA REGIONE			
PDA160	Debiti v/Aziende sanitarie pubbliche della Regione - per quota FSR			
PDA170	Debiti v/Aziende sanitarie pubbliche della Regione - finanziamento sanitario aggiuntivo corrente LEA			
PDA180	Debiti v/Aziende sanitarie pubbliche della Regione - finanziamento sanitario aggiuntivo corrente extra LEA			
PDA190	Debiti v/Aziende sanitarie pubbliche della Regione - mobilità in compensazione			
PDA200	Debiti v/Aziende sanitarie pubbliche della Regione - mobilità non in compensazione	234.538	985.332	204.162
PDA210	Debiti v/Aziende sanitarie pubbliche della Regione - altre prestazioni	4.212.553	781.075	41.195
PDA211	Debiti v/Aziende sanitarie pubbliche della Regione - altre prestazioni per STP	10.493		
PDA212	Debiti v/Aziende sanitarie pubbliche della Regione - per Contributi da Aziende sanitarie pubbliche della Regione o Provv. Aut. (extra fondo)			
PDA213	Debiti v/Aziende sanitarie pubbliche della Regione - per contributi L.210/92			
PDA220	Debiti v/Aziende Sanitarie pubbliche fuori Regione	446.959	211.061	10.496
PDA230	Debiti v/Aziende sanitarie pubbliche della Regione per versamenti c/patrimonio netto			

	TOTALE DEBITI V/AZIENDE SANITARIE PUBBLICHE	4.904.544	1.977.468	255.853
--	--	------------------	------------------	----------------

	DEBITI V/SOCIETA' PARTECIPATE E/O ENTI DIPENDENTI			
PDA250	Debiti v/enti regionali:			
PDA260	Debiti v/sperimentazioni gestionali:			
PDA270	Debiti v/altre partecipate:			

PDA280	DEBITI V/FORNITORI:			
PDA290	Debiti verso erogatori (privati accreditati e convenzionati) di prestazioni sanitarie			
PDA291	Debiti verso erogatori (privati accreditati e convenzionati) di prestazioni sanitarie	25.954.353	4.063.781	5.629.128
PDA292	Note di credito da ricevere (privati accreditati e convenzionati)	497.238	1.497.467	117.769
PDA301	Debiti verso altri fornitori	72.312.093	13.439.233	5.898.108
PDA302	Note di Credito da ricevere (altri fornitori)		3.962.895	
	TOTALE DEBITI V/FORNITORI	97.769.207	12.042.652	11.409.467,27

PDA310	DEBITI V/ISTITUTO TESORIERE	3.386		
--------	-----------------------------	-------	--	--

PDA320	DEBITI TRIBUTARI:			
	Erario c/Ires	25.489		
	Erario c/ritenute su lavoro autonomo	729.240		
	Erario c/ritenute su lavoro dipendente	4.852.587		
	Debiti per Erario c/I.V.A. da versare	1.490.154		
	Erario c/IRAP	3.177.493	2.586.025	
	Debiti tributari diversi	195	156.151	5.048
	TOTALE DEBITI TRIBUTARI	10.275.158	2.742.175	5.048

PDA330	DEBITI V/ISTITUTI PREVIDENZIALI, ASSISTENZIALI E SICUREZZA SOCIALE:			
	INPDAP	11.651.158	3.545.443	110.599

	INPS	263.346	2.080	
	INAIL	86.419	3.578	
	ENPAM	1.565.759	217.535	15.521
	ONAO SI	110.225		
	ENPAV	20.964	31.619	
	ENPAF	156.851		
	FONDO PENSIONE PERSEO SIRIO	1.967		
	Debiti verso altri istituti previdenziali	33.368	2.167	
	TOTALE DEBITI V/ISTITUTI PREVIDENZIALI, ASSISTENZIALI E SICUREZZA SOCIALE	13.890.057	3.802.422	126.120

PDA340	DEBITI V/ALTRI:			
PDA350	Debiti v/altri finanziatori			
PDA360	Debiti v/dipendenti	19.346.108	14.443.153	76.542
PDA370	Debiti v/gestioni liquidatorie			1.505.786
PDA380	Altri debiti diversi:	16.031.318	3.349.543	358.881

Tab. 31 – Dettaglio dei debiti per scadenza

Si precisa che la suddivisione per scadenza dei debiti, di cui alla suddetta Tabella, fatta eccezione per i “Mutui Passivi” (con scadenza oltre i 5 anni), fa riferimento alla data di scadenza per il pagamento delle somme e non alla natura dei debiti poiché gli stessi hanno tutti natura corrente (entro i 12 mesi).

DETTAGLIO MUTUI	Destinazione	Soggetto erogatore	Riferimenti delibera di autorizzazione regionale	Importo iniziale	Scadenza	Debito residuo	Tasso di interesse	Garanzie reali
ICCREA BancaImpresa S.p.A. - Fondo di Sviluppo Urbano "JESSICA ENERGIA SICILIA" DEL P.O. FESR 2007/2013	Progetto "Efficientamento energetico degli impianti di illuminazione interna degli Ospedali di Marsala e Salemi"	ICCREA		791.000	31/12/2025	304.919	0%	

DEBITI V/COMUNI	IMPORTO
Comune di Alcamo	32.532
Comune di Buseto Palizzolo	5.638
Comune di Castelvetro	176.169
Comune di Gibellina	1.576
Comune di Marsala	27.634
Comune di Pantelleria	15.083
Comune di Salaparuta	1.351
Comune di Salemi	24.621
Comune di Trapani	19.062
Comune di Valderice	428
Comune di Vita	1.348

DETTAGLIO DEBITI INTRAREGIONALI PER SINGOLA AZIENDA	Mobilità in compensazione	Mobilità non in compensazione	Altre prestazioni	Fatture da ricevere
ASP AGRIGENTO		27.413	128.159	5.565
ASP CALTANISSETTA		90	103.235	
ASP CATANIA		3.562	139.004	
ASP ENNA		372	94.075	
ASP MESSINA		7.328	93.949	
ASP PALERMO		65.428	3.562.601	25.208
ASP SIRACUSA		7	124.875	47
ASP RAGUSA			92.465	
A.O. VILLA SOFIA CERVELLO		950.891	37.154	137.598
A.O. CIVICO PALERMO		100.940	641.683	3.796
A.O. CANNIZZARO				23.745
AOU POLICLINICO CATANIA		125.384	3.202	76.470
AOU POLICLINICO PALERMO		142.618	12.916	14.384
AOU POLICLINICO MESSINA			12.000	

Tab. 32 – Dettaglio debiti intraregionali per mobilità (in compensazione e non) e per altre prestazioni

In ottemperanza a quanto indicato dall'Assessorato della Salute con nota prot. n. 5°/Dip/0096527 del 18 dicembre 2014, si è elaborata la stratificazione dei debiti per anno di competenza.

In riferimento ai debiti 2017 ed ante, l'azienda ha posto particolare attenzione sugli stessi, determinandone una contrazione da € 22.311.496 ad € 20.627.647. Soffermandosi in particolare sui debiti verso Fornitori, dove

si è registrata una contrazione da € 16.870.748 ad € 15.667.335, in riferimento a questi ultimi si precisa che per € 6.971.198,71 risultano bloccati e quindi non pagabili per le seguenti motivazioni:

- Attesa nota di credito: € 408.058,80;
- Pignoramenti: € 6.358.420,56;
- Penali diverse: € 203.732,30;
- Contestazione o atto stragiudiziale: € 987,05.

Altre informazioni relative a debiti.

Informazione	Caso presente in azienda?		Se sì, illustrare
DB02 - Altro. Esistono altre informazioni che si ritiene necessario fornire per soddisfare la regola generale secondo cui "Se le informazioni richieste da specifiche disposizioni di legge non sono sufficienti a dare una rappresentazione veritiera e corretta, si devono fornire le informazioni complementari necessarie allo scopo" (art. 2423 cc)?	NO		

15. RATEI E RISCONTI PASSIVI

Nella voce **Ratei passivi** sono stati iscritti i costi che, pur non avendo avuto la loro manifestazione numeraria nel corso dell'esercizio 2021, sono di competenza dell'esercizio.

Si riportano di seguito le voci di costo, con il relativo importo, che si è proceduto ad integrare per la parte di competenza dell'esercizio 2021.

CODICE MOD. CE	RATEI PASSIVI	Importo	di cui oltre 12 mesi
BA1700	Assicurazioni contro furto, incendio e resp. civ.	14.860	

Nella voce **Risconti passivi** sono stati iscritti i proventi che, pur essendo di competenza dell'esercizio successivo, hanno avuto la loro manifestazione numeraria nel corso dell'esercizio 2021.

Si riportano di seguito le voci di ricavo, con il relativo importo, che si è proceduto a rettificare per la parte non di competenza dell'esercizio 2021.

CODICE MOD. CE	RISCONTI PASSIVI	IMPORTO	di cui oltre 12 mesi
AA0070	Contributi da Regione 2008 e anni precedenti (quota FSR)	546.876	
AA0070	Contributi da Regione 2008 e anni precedenti (extrafondo) - altro	37.498	

Tab. 33 – Risconti passivi - Dettaglio a livello di ricavo (codice CE)

Altre informazioni relative a ratei e risconti passivi.

Informazione	Caso presente in azienda?		Se sì, illustrare
RP01 – Altro. Esistono altre informazioni che si ritiene necessario fornire per soddisfare la regola generale secondo cui "Se le informazioni richieste da specifiche disposizioni di legge non sono sufficienti a dare una rappresentazione veritiera e corretta, si devono fornire le informazioni complementari necessarie allo scopo" (art. 2423 cc)?	NO		

16. CONTI D'ORDINE

CODICE MOD. SP	CONTI D'ORDINE	Valore iniziale	Incrementi	Decrementi	Valore finale
PFA000	CANONI DI LEASING ANCORA DA PAGARE				
PFA010	DEPOSITI CAUZIONALI	72.776	72.446	16.127	129.095
PFA020	BENI IN COMODATO				
PFA021	CANONI DI PROJECT FINANCING				
PFA030	F.4) ALTRI CONTI D'ORDINE				
	<i>Canoni di leasing a scadere</i>				
	<i>Depositi cauzionali</i>				
	<i>Beni di terzi presso l'Azienda</i>				
	<i>Garanzie prestate (fideiussioni, avalli, altre garanzie personali e reali)</i>				
	<i>Garanzie ricevute (fideiussioni, avalli, altre garanzie personali e reali)</i>				
	<i>Trasintorio per mandati/reversali da rimette</i>	89.899		2.229	87.670
	<i>Beni in contenzioso</i>				
	<i>Altri impegni assunti</i>				

Tab. 34 – Dettagli e movimentazioni dei conti d'ordine

I conti d'ordine mettono in rilievo quei rapporti tra l'Azienda e soggetti terzi che non producono in linea generale riflessi sullo Stato Patrimoniale ed il Conto Economico.

Essi, infatti, costituiscono delle annotazioni di memoria o meglio di corredo della situazione patrimoniale-finanziaria esposta nello Stato Patrimoniale, ma non costituiscono nè attività, nè passività in senso stretto.

Altre informazioni relative a conti d'ordine.

Informazione	Caso presente in azienda?	Se sì, illustrare
CO01. Sono state attivate operazioni di project finance?	NO	
CO02. Esistono beni dell'Azienda presso terzi (in deposito, in pegno o in comodato)?	NO	
CO03 – Altro. Esistono altre informazioni che si ritiene necessario fornire per soddisfare la regola generale secondo cui "Se le informazioni richieste da specifiche disposizioni di legge non sono sufficienti a dare una rappresentazione veritiera e corretta, si devono fornire le informazioni complementari necessarie allo scopo" (art. 2423 cc)?	NO	

17. CONTRIBUTI IN CONTO ESERCIZIO

Tale voce contiene i fondi assegnati all'Azienda per finanziare l'attività istituzionale, anche attraverso fondi vincolati al raggiungimento di specifici obiettivi finanziati esclusivamente dal Fondo Sanitario Regionale, nonché gli importi dei fondi assegnati da Regione e da altri Enti Pubblici e gli importi dei contributi erogati da enti privati, sia a destinazione vincolata che indistinta.

CODICE MOD. CE	CONTRIBUTI IN C/ESERCIZIO	Quota capitaria	Funzioni	Altro	Note
AA0030	Contributi da Regione o Prov. Aut. per quota F.S. regionale indistinto	688.902.366	42.410.444		
AA0080	Contributi da Regione o Prov. Aut. (extra fondo) - Risorse aggiuntive da bilancio regionale a titolo di copertura <u>LEA</u>				
AA0090	Contributi da Regione o Prov. Aut. (extra fondo) - Risorse aggiuntive da bilancio regionale a titolo di copertura <u>extra LEA</u>				

Tab. 35 – Dettagli contributi in conto esercizio

Circa la composizione analitica delle voci di cui sopra si riporta la tabella seguente

CODICE MOD. CE	DETTAGLIO CONTRIBUTI IN C/ESERCIZIO	Atto	Data	Oggetto	Importo assegnato	Importo utilizzato	Codice conto
AA0020	DA REGIONE O P.A. PER QUOTA F.S. REGIONALE:						
AA0030	Quota F.S. regionale - indistinto						
AA0031	Finanziamento indistinto	nota Assessoriale 5/Dip/_0037515	03/08/2022	Assegnazione definitiva delle risorse FSR e Payback 2021	688.902.366		401010101/401010102
AA0032	Finanziamento indistinto finalizzato da Regione	nota Assessoriale 5/Dip/_0037515	03/08/2022	Assegnazione definitiva delle risorse FSR e Payback 2021	12.933.974		401010157
AA0032	Finanziamento indistinto finalizzato da Regione	D.A. 1204/2021	2021	Finanziamento sanitario aggiuntivo delle spese correnti delle aziende e degli enti del SSR per le finalità dell'art.2 comma 5 del DL 34/2020 - Personale mezzi di soccorso	424.190		401010144

AA0032	Finanziamento indistinto finalizzato da Regione	D.A.1205/2021	2021	Finanziamento sanitario aggiuntivo delle spese correnti delle aziende e degli enti del SSR per le finalità dell'art.1 comma 468 L.178/2020 - Incremento fondo per indennità personale inferm. MMG	170.364		401010145
AA0032	Finanziamento indistinto finalizzato da Regione	D.A.1206/2021	2021	Finanziamento sanitario aggiuntivo delle spese correnti delle aziende e degli enti del SSR per le finalità dell'art.1 comma 469 L.178/2020 - Incremento fondo per indennità personale inferm. PLS	63.380		401010146
AA0032	Finanziamento indistinto finalizzato da Regione	D.A.1207/2021	2021	Finanziamento sanitario aggiuntivo delle spese correnti delle aziende e degli enti del SSR per le finalità dell'art.1 comma 4 del DL 34/2020 - Assistenza Domiciliare Integrata	714.380		401010147
AA0032	Finanziamento indistinto finalizzato da Regione	D.A.1208/2021	2021	Assegnazione finanziamento sanitario aggiuntivo Prestazioni aggiuntive personale per somministr.vaccini Covid art.1 comma 464 L. 178/2020	280.515		401010148
AA0032	Finanziamento indistinto finalizzato da Regione	D.A.1209/2021	2021	Finanziamento sanitario aggiuntivo delle spese correnti delle aziende e degli enti del SSR per le finalità dell'art.33 comma 1 D.L.73/2021 - Reclutamento di professionisti san. e ass.sociali per NPIA	53.549		401010149

AA0032	Finanziamento indistinto finalizzato da Regione	D.A.1210/2021	2021	Finanziamento sanitario aggiuntivo delle spese correnti delle aziende e degli enti del SSR per le finalità dell'art.33 comma 3 D.L.73/2021 - Reclutamento straordinario psicologi per NPIA	133.417		401010150
AA0032	Finanziamento indistinto finalizzato da Regione	D.A. 1124/2021	2021	Finanziamento sanitario aggiuntivo delle spese correnti delle aziende e degli enti del SSR per le finalità dell'art.1 comma 5 del DL 34/2020 - Personale Infermieristico	3.377.658		401010151
AA0032	Finanziamento indistinto finalizzato da Regione	D.A. 1125/2021	2021	Finanziamento sanitario aggiuntivo delle spese correnti delle aziende e degli enti del SSR per le finalità dell'art.20 comma 2 del DL 41/2021 - apertura vaccinale	2.427.692		401010152
AA0032	Finanziamento indistinto finalizzato da Regione	D.A. 1126/2021	2021	D.L. 73/2021 - Esenzione prestazioni di monitoraggio per pazienti ex Covid	112.248		401010153
AA0032	Finanziamento indistinto finalizzato da Regione	D.A. 1127/2021	2021	Legge 178/2020, art.1 co.416 - tamponi antigenici rapidi da parte MMG e PLS	492.105		401010154
AA0032	Finanziamento indistinto finalizzato da Regione	D.A. 1288/2021	2021	D.L. 73/2021, ART.51 - Prevenzione negli ambienti e nei luoghi di lavoro	23.981		401010155
AA0032	Finanziamento indistinto finalizzato da Regione	D.A. 1367/2021	2021	Finanziamento per le finalità dell'art.2, co. 1 e 7 D.L. 34/2020 - Personale Ospedaliero	1.157.352		401010156
AA0032	Finanziamento indistinto finalizzato da Regione	nota Assessoriale 5/Dip/_0037515	03/08/2022	D.L. 41/2021 (ART.18 BIS) INDENNITA' COVID 19 PER LAVORATORI IN SOMMINISTRAZIONE COMPARTO SANITA'	17.419		401010159

AA0032	Finanziamento indistinto finalizzato da Regione	nota Assessoriale 5/Dip/_0037515	03/08/2022	FINANZIAMENTO SANITARIO AGG.VO SPESE CORRENTI DELLE AZIENDE DEL SSR PER LE FINALITA' DELL'ART.1, CO. 2, 3 E 9 DEL D.L. 34/2020	363.953		401010158
AA0032	Finanziamento indistinto finalizzato da Regione	nota Assessoriale 5/Dip/_0037515	03/08/2022	Contributo acquisto DPI e attrezzature dal DRPC per conto del SSR	661.083		401010160
AA0032	Finanziamento indistinto finalizzato da Regione	nota Assessoriale 5/Dip/_0037515	03/08/2022	Integrazione tariffe COVID anno 2021 ex D.M. 12 agosto 2021	4.268.220		401010161
AA0032	Finanziamento indistinto finalizzato da Regione	nota Assessoriale 5/Dip/_0037515	03/08/2022	Funzioni assistenziali COVID ex D.M. 12 agosto 2021	14.734.965		401010162
AA0040	Quota F.S. regionale - vincolato:						
	Quota per medicina penitenziaria Dlvo 2309	nota Assessoriale 5/Dip/_0037515	03/08/2022	Quota per medicina penitenziaria Dlvo 230/99	18.859	18.859	401010204
	FINANZIAMENTO SPESE CORRENTI DELLE AZIENDE DEL SSR		2021	BORSA DI STUDIO MEDICINA GENERALE	222.419	222.419	401010223
	Contributi da Regione a dest. vinc. quote per borse di studio MMG L.109/88	D.A. 1427/2021	2021	Contributi PO PSN Linea 3 - Cure Palliative	385.502	385.502	401010236
	Quota per farmaci innovativi - FSR vincolato	nota Assessoriale 5/Dip/_0037515	03/08/2022	Assegnazione definitiva delle risorse	3.951.585	3.951.585	401010225
	Sanità penitenziaria dlgs 222/2015	nota Assessoriale 5/Dip/_0037515	03/08/2022	QUOTE PER MEDICINA PENITENZIARIA D.lgs n. 222/2015	1.754.017	1.754.017	401010235
	RIMBORSO UNITA' DI SANGUE TRASFUSIE IN REGIME DI DAY HOSPITAL EX D.A. 6 GIUGNO 2003	nota Assessoriale 5/Dip/_0037515	03/08/2022	Assegnazione definitiva delle risorse	133.929	133.929	401010237
	FARMACIE DEI SERVIZI SOMMINISTRAZIONE VACCINI	nota Assessoriale 5/Dip/_0037515	03/08/2022	Assegnazione definitiva delle risorse	6.300	6.300	401010237

	REMUNERAZIONI AGGIUNTIVE FARMACIE EX DM 11 AGOSTO 2021	nota Assessoriale 5/Dip/_0037515	03/08/2022	Assegnazione definitiva delle risorse	336.353	336.353	401010237
	QUOTA PER SUPERAMENTO OPG	nota Assessoriale 5/Dip/_0037515	03/08/2022	Assegnazione definitiva delle risorse	98.373	98.373	401010237
	Contributo per incentivazione corrisposta al pers.le dip.te sanitario su mezzi SEUS 118	nota Assessoriale 5/Dip/_0037515	03/08/2022	Assegnazione definitiva delle risorse	2.661.115	2.661.115	401010237
	Contributo emersione lavoro stranieri quota 2021	nota Assessoriale 5/Dip/_0037515	03/08/2022	Assegnazione definitiva delle risorse	384.320	384.320	401010237

AA0050	EXTRA FONDO:						
AA0070	Contributi da Regione o Prov. Aut. (extra fondo) vincolati:						
	Contributi da Regione (extra fondo) vincolati:	D.R.S. n.188	10/02/2021	DISABILI GRAVISSIMI	1.665.360	1.665.360	401020101
	Contributi da Regione (extra fondo) vincolati:	D.R.S. n.481	31/03/2021	DISABILI GRAVISSIMI	1.542.240	1.542.240	401020101
	Contributi da Regione (extra fondo) vincolati:	D.R.S. n.612	14/04/2021	DISABILI GRAVISSIMI	1.568.400	1.568.400	401020101
	Contributi da Regione (extra fondo) vincolati:	D.R.S. n.929	18/05/2021	DISABILI GRAVISSIMI	3.107.760	3.107.760	401020101
	Contributi da Regione (extra fondo) vincolati:	D.R.S. n.1249	28/06/2021	DISABILI GRAVISSIMI	1.734.000	1.734.000	401020101
	Contributi da Regione (extra fondo) vincolati:	D.R.S. n. 1423	19/07/2021	DISABILI GRAVISSIMI	3.383.760	3.383.760	401020101
	Contributi da Regione (extra fondo) vincolati:	D.R.S. n. 1864	17/09/2021	DISABILI GRAVISSIMI	2.225.280	2.225.280	401020101
	Contributi da Regione (extra fondo) vincolati:	D.R.S. n. 2121	19/10/2021	DISABILI GRAVISSIMI	1.687.560	1.687.560	401020101
	Contributi da Regione (extra fondo) vincolati:	D.R.S. n. 2362	17/11/2021	DISABILI GRAVISSIMI	3.350.760	3.148.021	401020101
	Contributi da Regione (extra fondo) vincolati:			INDENNITA' VITALIZIA GENNAIO/LUGLIO 2021	253.073	253.073	401020101
	Contributi da Regione (extra fondo) vincolati:	D.D.G. n. 293	08/04/2022	Indennità talassemici agosto/dicembre 2021	177.411	5.130	401020101
	Contributi da Regione (extra fondo) vincolati:	D.D.G. n. 311	12/04/2021	Indennità chilometrica anno 2021	3.631		401020101

	Contributi da Regione (extra fondo) vincolati:	D.D.S. n.1200/2021	13/07/1905	Contributo per la prevenzione secondaria, malattie professionali e sicurezza nei luoghi di lavoro	55.910		401020117
AA0080	Contributi da Regione o Prov. Aut. (extra fondo) – Risorse aggiuntive da bilancio regionale a titolo di copertura <u>LEA</u>						
AA0090	Contributi da Regione o Prov. Aut. (extra fondo) – Risorse aggiuntive da bilancio regionale a titolo di copertura <u>extra LEA</u>						
AA0100	Contributi da Regione o Prov. Aut. (extra fondo) - Altro						
AA0120	Contributi da Aziende sanitarie pubbliche della Regione o Prov. Aut. (extra fondo) vincolati:						
AA0130	Contributi da Aziende sanitarie pubbliche (extra fondo) altro:						
AA0141	Contributi da Ministero della Salute (extra fondo)	D.D.S. 582/2022	2022	Contributo STP anno 2021	20.286	20.286	401020313
AA0150	Contributi da altri soggetti pubblici (extra fondo) vincolati:						
	CONTRIBUTI EX ART.16 C.8-SEPTIES DEL D.L. 146/2021, ART.11 DEL D.L. 4/2022 ED ART.26 DEL D.L. 17/2022	nota Assessoriale 5/Dip/_0037515	03/08/2022	Assegnazione definitiva delle risorse	7.228.816	7.228.816	401020304
AA0160	Contributi da altri soggetti pubblici (extra fondo) L.210/92:						
AA0170	Contributi da altri soggetti pubblici (extra fondo) altro:						
AA0171	Contributi da altri sogg. Pubb. (extra fondo) - in attuaz. Dell'art.79 c.1 sexies lettera c) del D.L. 112/2008 convertito con L.133/2008 della legge. 23 dic. 2009 n.191						

AA0171	Contributi da altri sogg. Pubbl. (extra fondo) - in attuaz. Dell'art.79 c.1 sexies lettera c) del D.L.: 112/2008 convertito con L.133/2008 della legge. 23 dic. 2009 n.191	nota Assessoriale 5/Dip/_0037515	03/08/2022	Contributo Asse 6 - PON Governance	9.519.936	9.519.836	401020311
AA0171	Contributi da altri sogg. Pubbl. (extra fondo) - in attuaz. Dell'art.79 c.1 sexies lettera c) del D.L.: 112/2008 convertito con L.133/2008 della legge. 23 dic. 2009 n.191	nota Assessoriale 5/Dip/_0037515	03/08/2022	Contributo Commissario straordinario rimborso tamponi antigenici	51.420	51.420	401020311

	Contributi c/esercizio per ricerca						
AA0190	Contributi da Ministero della Salute per ricerca corrente:						
AA0200	Contributi da Ministero della Salute per ricerca finalizzata:						
AA0210	Contributi da Regione ed altri soggetti pubblici per ricerca:						
AA0220	Contributi da privati per ricerca:						

AA0230	CONTRIBUTI DA PRIVATI:						
--------	------------------------	--	--	--	--	--	--

TOTALE CONTRIBUTI
IN C/ESERCIZIO

778.841.186 47.093.714

Tab. 36 – Informativa contributi in conto esercizio

CODICE MOD. CE	DETTAGLIO RETTIFICA CONTRIBUTI C/ESERCIZIO PER DESTINAZIONE AD INVESTIMENTI	Contributo assegnato	Quota destinata ad investimenti	Incidenza %
AA0020	Contributi in c/esercizio da Regione o P.A. per quota F.S. regionale	741.265.584	6.344.961	0,86
AA0060	Contributi in c/esercizio da Regione o P.A. extra fondo			
AA0110	Contributi in c/esercizio da aziende sanitarie pubbliche (extra fondo)			
AA0180	Contributi in c/esercizio per ricerca			
AA0230	Contributi in c/esercizio da privati			
	TOTALE	741.265.584	6.344.961	0,86

Tab. 37 – Dettaglio rettifica contributi in conto esercizio per destinazione ad investimenti

Tale voce di rettifica riguarda i cespiti acquistati con contributi in c/esercizio, per i quali si è proceduto contestualmente all'incremento della voce di Patrimonio Netto "Finanziamenti per investimenti da rettifica contributi in conto esercizio", al fine di utilizzarlo per la sterilizzazione delle relative quote di ammortamento.

Altre informazioni relative a contributi in conto esercizio.

Informazione	Caso presente in azienda?		Se sì, illustrare
CT01. Sono state rilevate significative variazioni rispetto all'esercizio precedente?	NO		

18. PROVENTI E RICAVI DIVERSI

In questa voce sono ricompresi i proventi per servizi sanitari verso soggetti pubblici e privati in Regione e fuori Regione, altri ricavi per prestazioni e servizi non sanitari erogati a terzi paganti, proventi derivanti da rilascio copie di cartelle cliniche ed atti diversi, etc...

CODICE MOD. CE	DETTAGLIO RICAVI PER PRESTAZIONI SANITARIE IN MOBILITA'	TOTALE
	RICAVI DA MOBILITA' SANITARIA INFRAREGIONALE (A)	16.668.711
AA0350	Prestazioni di ricovero	6.696.328
AA0360	Prestazioni di specialistica ambulatoriale	3.908.999
AA0361	Prestazioni di pronto soccorso non seguite da ricovero	326.941
AA0370	Prestazioni di psichiatria residenziale e semiresidenziale	1.334.575
AA0380	Prestazioni di File F	477.645
AA0390	Prestazioni servizi MMG, PLS, Contin. assistenziale	92.312
AA0400	Prestazioni servizi farmaceutica convenzionata	515.488
AA0410	Prestazioni termali	113.823
AA0420	Prestazioni trasporto ambulanze ed elisoccorso	
AA0423	Prestazioni assistenza riabilitativa extraospedaliera	3.047.545
AA0430	Altre prestazioni sanitarie e socio-sanitarie	
	Assistenza Hospice - Aziende Sanitarie Pubbliche della Regione	18.500
	Assistenza RSA - Aziende Sanitarie Pubbliche della Regione	136.555
	RICAVI DA MOBILITA' SANITARIA EXTRAREGIONALE (B)	1.895.483
AA0460	Prestazioni di ricovero	1.034.250
AA0470	Prestazioni di specialistica ambulatoriale	103.917
AA0471	Prestazioni di pronto soccorso non seguite da ricovero	204.787
AA0480	Prestazioni di psichiatria residenziale e semiresidenziale	0
AA0490	Prestazioni di File F	45.490
AA0500	Prestazioni servizi MMG, PLS, Contin. assistenziale	91.523
AA0510	Prestazioni servizi farmaceutica convenzionata	384.584

AA0520	Prestazioni termali	25.682
AA0530	Prestazioni trasporto ambulanze ed elisoccorso	
AA0550	Ricavi per cessione di emocomponenti e cellule staminali	
AA0560	Ricavi per differenziale tariffe TUC	
AA0561	Altre prestazioni sanitarie e socio-sanitarie a rilevanza sanitaria erogate a soggetti pubblici Extraregione	5250
TOTALE RICAVI DA MOBILITA' (A+B)		18.564.194
RICAVI PER PRESTAZIONI OGGETTO DI FATTURAZIONE DIRETTA INFRAREGIONALE (C)		854.028
RICAVI PER PREST. OGGETTO DI FATTUR. DIRETTA EXTRAREGIONALE (D)		817
TOTALE RICAVI PER PREST. OGGETTO DI FATTURAZ. DIRETTA (C+D)		854.845
TOTALE RICAVI AZIENDE REGIONE (A+C)		17.522.740
TOTALE RICAVI AZIENDE EXTRA REGIONE (B+D)		1.896.300
TOTALE RICAVI AZIENDE SANITARIE PUBBLICHE (A+B+C+D)		19.419.040

Tab. 38 – Dettaglio ricavi per prestazioni sanitarie in mobilità

CODICE MOD. CE	PRESTAZIONI SANITARIE EROGATE IN REGIME DI INTRAMOENIA	Valore CE al 31/12/2021	Valore CE al 31/12/2020	Variazioni importo	Variazioni %
AA0680	Ricavi per prestazioni sanitarie intramoenia - Area ospedaliera				
AA0690	Ricavi per prestazioni sanitarie intramoenia - Area specialistica	1.415.240	1.161.076	254.164	21,89
AA0700	Ricavi per prestazioni sanitarie intramoenia - Area sanità pubblica				
AA0710	Ricavi per prestazioni sanitarie intramoenia - Consulenze (ex art. 55 c.1 lett. c), d) ed ex art. 57-58)	305	0	305	100,00

AA0720	Ricavi per prestazioni sanitarie intramoenia - Consulenze (ex art. 55 c.1 lett. c), d) ed ex art. 57-58) (Aziende sanitarie pubbliche della Regione)				
AA0730	Ricavi per prestazioni sanitarie intramoenia - Altro	250	0	250	
AA0740	Ricavi per prestazioni sanitarie intramoenia - Altro (Aziende sanitarie pubbliche della Regione)				
	TOTALE RICAVI INTRAMOENIA	1.415.795	1.161.076	254.719	21,94
BA1210	Compartecipazione al personale per att. libero professionale intramoenia - Area ospedaliera				
BA1220	Compartecipazione al personale per att. libero professionale intramoenia- Area specialistica	969.251	881.327	87.923	9,98
BA1230	Compartecipazione al personale per att. libero professionale intramoenia - Area sanità pubblica				
BA1240	Compartecipazione al personale per att. libero professionale intramoenia - Consulenze (ex art. 55 c.1 lett. c), d) ed ex Art. 57-58)				
BA1250	Compartecipazione al personale per att. libero professionale intramoenia- Consulenze (ex art. 55 c.1 lett. c), d) ed ex Art. 57-58) (Aziende sanitarie pubbliche della Regione)				
BA1260	Compartecipazione al personale per att. libero professionale intramoenia - Altro				
BA1270	Compartecipazione al personale per att. libero professionale intramoenia- Altro (Aziende sanitarie pubbliche della Regione)				
	TOTALE QUOTE RETROCESSE AL PERSONALE (ESCLUSO IRAP)	969.251	881.327	87.923	9,98
	Indennità di esclusività medica per attività di libera professione				
	IRAP relativa ad attività di libera professione (intramoenia)	85.838	78.277	7.561	9,66
	Costi diretti aziendali				
	Costi generali aziendali	68.441	63.622	4.819	7,57
	Fondo di perequazione	58.507	53.395	5.113	9,57
	TOTALE ALTRI COSTI INTRAMOENIA	212.786	195.294	17.492	8,96

Tab. 39 – Dettaglio ricavi e costi per prestazioni sanitarie erogate in regime di intramoenia

In riferimento alla voce “Altri Costi Intramoenia”, a seguito riscontro, con nota indirizzata al Collegio Sindacale (Prot. 39241 del 12/04/2018), ai rilievi avanzati dalla Corte dei Conti, per il Bilancio d'Esercizio 2016, con nota datata 05/04/2018, Prot. 003319, si è determinato quanto segue:

- **Indennità di esclusività medica per attività di libera professione:** la stessa non va valorizzata, ai fini della contabilità separata ALPI, in quanto voce stipendiale riconosciuta dal contratto collettivo nazionale al personale appartenente al ruolo sanitario dell'Azienda che opta per il rapporto di lavoro esclusivo, indipendentemente dallo svolgimento, o meno, di attività intramoenia ed in considerazione del fatto che tale attività, giusta regolamento aziendale, viene svolta al di fuori dell'orario di servizio;
- **Fondo di perequazione:** il relativo valore risulta contabilmente registrato alla voce di costo BA1260 “Compartecipazione al personale per att. libero professionale intramoenia – Altro” e rimodulato, in sede di elaborazione della suddetta tabella tra gli “Altri costi intramoenia”.
- **Costi generali aziendali per intramoenia:** per la quantificazione degli stessi, si è proceduto applicando quanto sancito all'art.144, comma 4, del T.U.I.R., mediante l'applicazione, al totale dei costi dei fattori

produttivi aziendali, di un coefficiente di incidenza, dato dal rapporto tra il totale dei ricavi dell'attività istituzionale ed il totale dei ricavi alpi.

RIMBORSI DA AZIENDE SANITARIE PUBBLICHE DELLA REGIONE PER ACQUISTI DI BENI

Nel corso dell'esercizio 2021 si sono registrati rimborsi per acquisto di beni, per € 1.641.984,86, da parte dell'ASP di Palermo, giusta nota Assessoriale n.31857 del 23/03/2022.

Si tratta dei farmaci transitati nel magazzino dell'ASP di Palermo dal 18/01/2021, per effetto della centralizzazione del magazzino DPC, nonché del passaggio sulla DPC di ulteriori farmaci, così come previsto dal nuovo Accordo per la Distribuzione per Conto dei farmaci, ex D.A. n.221 del 18/03/2021.

Altre informazioni relative a proventi e ricavi diversi.

Informazione	Caso presente in azienda?		Se sì, illustrare
PR01. Sono state rilevate significative variazioni rispetto all'esercizio precedente?	NO		

19. ACQUISTI DI BENI

La voce rappresenta i costi relativi al materiale sanitario e non sanitario acquistato per l'espletamento delle attività istituzionali di competenza dell'Azienda. Detti costi sono stati iscritti in bilancio secondo il principio della competenza economica ed al netto dei resi, abbuoni, sconti, premi, etc...

DETTAGLIO ACQUISTI DI BENI SANITARI PER TIPOLOGIA DI DISTRIBUZIONE	Distribuzione		TOTALE
	Diretta	Per conto	
Prodotti farmaceutici ed emoderivati:			
Medicinali con AIC, ad eccezione di vaccini ed emoderiv. di produzione reg.le	37.668.509		37.668.509
Medicinali senza AIC	53.306		53.306
Emoderivati di produzione regionale	5.130		5.130
Sangue ed emocomponenti	1.090.293		1.090.293
Dispositivi medici	27.698.765		27.698.765
Prodotti dietetici	498.317		498.317
Materiali per la profilassi (vaccini)	5.869.323		5.869.323
Prodotti chimici	13.730		13.730
Materiali e prodotti per uso veterinario	40.468		40.468
Altri beni e prodotti sanitari	1.095.339		1.095.339
Beni e prodotti sanitari da Aziende Sanitarie pubbliche della Regione		11.660.219	11.660.219
TOTALE	74.033.180	11.660.219	85.693.399

Tab. 40 – Dettaglio acquisti di beni sanitari per tipologia di distribuzione

CODICE MOD. CE	DETTAGLIO ACQUISTI DI BENI SANITARI	Valore CE al 31/12/2021	Valore CE al 31/12/2020	Variazioni importo	Variazioni %	Costi Covid al 31/12/2021	Costi Covid al 31/12/2020	Valore CE al netto del Covid al 31/12/2021	Valore CE al netto del Covid al 31/12/2020
BA0030	Prodotti farmaceutici ed emoderivati:	37.726.945	46.409.107	-8.682.162	-18,71	368.897	611.333	37.358.048	45.797.774
	Medicinali con AIC, ad eccezione di vaccini ed emod. di produz. reg.le	37.668.509	46.273.519	-8.605.009	-18,60	366.758	610.993	37.301.751	45.662.526
	Medicinali senza AIC	53.306	128.388	-75.082	-58,48	2.139	340	51.167	128.048
BA0060	Emoderivati di produzione regionale	5.130	7.200	-2.070	-28,75			5.130	7.200
BA0070	Sangue ed emocomponenti:	1.090.293	1.121.111	-30.818	-2,75	0	29.430	1.090.293	1.091.681
	da pubblico - mobilità intraregionale			0				0	0
	da pubblico - mobilità extraregionale			0				0	0
	da altri soggetti	1.090.293	1.121.111	-30.818	-2,75		29.430	1.090.293	1.091.681
BA0210	Dispositivi medici:	27.698.765	26.951.855	746.910	2,77	5.725.082	5.451.277	21.973.683	21.500.578
	Dispositivi medici	16.603.624	18.517.283	-1.913.659	-10,33	926.627	3.612.369	15.676.997	14.904.914

	Dispositivi medici impiantabili attivi	1.697.173	1.543.839	153.334	9,93			1.697.173	1.543.839
	Dispositivi medici diagnostici in vitro	9.397.968	6.890.733	2.507.235	36,39	4.798.454	1.838.908	4.599.514	5.051.825
BA0250	Prodotti Dietetici	498.317	484.635	13.682	2,82	794	36.090	497.523	448.545
BA0260	Materiali per la profilassi (vaccini)	5.869.323	3.853.933	2.015.390	52,29			5.869.323	3.853.933
BA0270	Prodotti chimici	13.730	4.114	9.615	233,69			13.730	4.114
BA0280	Materiali e prodotti per uso veterinario	40.468	37.252	3.216	8,63			40.468	37.252
BA0290	Altri beni e prodotti sanitari	1.095.338	1.914.375	-819.037	-42,78	617.796	1.383.468	477.542	530.907
BA0300	Beni e prodotti sanitari da Aziende sanitarie pubbliche della Regione	11.660.219		11.660.219	100,00			11.660.219	0
	TOTALE	85.693.398	80.776.382	4.917.016	6,09	6.712.569	7.511.598	78.980.829	73.264.784

Tab. 41 – Dettaglio acquisti di beni sanitari

L'incremento di spesa per l'acquisto dei beni sanitari è ascrivibile, fondamentalmente, al maggiore acquisto di "Reagenti diagnostici" e "Materiali per la profilassi (vaccini con AIC)" per le cui motivazioni si rimanda alle tabelle e commenti seguenti.

CODICE MOD. CE	DETTAGLIO ACQUISTI DI PRODOTTI FARMACEUTICI	Valore CE al 31/12/2021	Valore CE al 31/12/2019	Variazioni importo	Variazioni %	Costi Covid al 31/12/2021	Costi Covid al 31/12/2020	Valore CE al netto del Covid al 31/12/2021	Valore CE al netto del Covid al 31/12/2020
BA0040/BA0051	Medicinali con AIC, ad eccezione di vaccini ed emoderivati di produzione regionale:	37.668.509	46.273.519	-8.605.009	-18,60	366.758	610.993	37.301.751	45.662.526
	Medicinali con AIC, ad eccezione di vaccini, emoderivati, ossigeno e mezzi di contrasto	35.231.731	32.742.233	2.489.498	7,60	332.799	527.054	34.898.932	32.215.179
	Ossigeno con AIC	440.432	265.937	174.494	65,61	4.076	374	436.356	265.563
	Mezzi di contrasto per radiologia	367.259	331.465	35.794	10,80	3.781		363.478	331.465
	Acquisto gas medicinali	11.135	12.029	-894	-7,43			11.135	12.029
	Emoderivati - ad eccezione di produzione regionale	1.523.451	1.865.430	-341.978	-18,33	26.102	83.565	1.497.349	1.781.865
	Acquisto prodotti per disinfezione	95	8.407	-8.312	100,00			95	8.407
	Farmaci PHT (DPC)		10.971.828	-10.971.828	-100,00			0	10.971.828
	Radiofarmaci	94.406	76.190	18.216	23,91			94.406	76.190
BA0050	Medicinali senza AIC	53.306	128.388	-75.082	-58,48	2.139	340	51.167	128.048
	Medicinali - senza AIC, eccetto Ossigeno	47.182	126.102	-78.919	-62,58	2.139	340	45.044	125.762
	Formule magistrali ed officinali, compresi i farmaci galenici ed i radiofarmaci senza AIC	3783,26	0	3.783				3.783	0
	Acquisto Gas medicali - senza AIC	2.340	2.287	54	2,35			2.340	2.287
BA0060	Emoderivati di produzione regionale	5.130	7.200	-2.070	-28,75			5.200	7.200
	TOTALE	37.726.945	46.409.107	-8.682.162	-18,71	368.897	611.333	37.358.118	45.797.774

Tab. 42 – Dettaglio acquisti di Prodotti farmaceutici ed emoderivati

La contrazione della voce di Bilancio “Medicinali con AIC , ad eccezione di vaccini, emoderivati, ossigeno e mezzi di contrasto” è determinata dalle nuove modalità di acquisto dei farmaci DPC (ex D.A. 221 del 08/03/2021), effettuato in modo centralizzato dall’ASP di Palermo, che ha determinato una differente allocazione di tale voce di costo passando da “BA0040” a “BA0301”.

Nella realtà si registra un incremento della spesa per acquisto di “Medicinali con AIC” giustificata, come evidenziato nel prospetto “Rimanenze” al 31/12/2021, da una politica di gestione mirante a costituire riserve di magazzino, oltre che all’utilizzo di farmaci innovativi a costo elevato erogati in regime di distribuzione diretta ai pazienti afferenti ai Centri Prescrittori Regionali appartenenti prevalentemente agli ATC L01, L02, L04 ed R03) di cui segue prospetto di spesa.

ATC	DESCRIZIONE ATC	SCOSTAMENTO vs 2020
L01	Antineoplastici	€ 911.512,56
L02	Terapia endocrina	€ 296.951,62
L04	Immunosoppressori	€ 262.068,07
R03	Farmaci per la broncopneumopatia cronica ostruttiva	€ 212.565,37

CODICE MOD. CE	DETTAGLIO ACQUISTI DI DISPOSITIVI MEDICI	Valore CE al 31/12/2021	Valore CE al 31/12/2020	Variazioni importo	Variazioni %	Costi Covid al 31/12/2021	Costi Covid al 31/12/2020	Valore CE al netto del Covid al 31/12/2021	Valore CE al netto del Covid al 31/12/2020
BA0220	Dispositivi medici:	16.603.624	18.517.283	-1.913.659	-10,33	926.627	3.612.371	15.676.997	14.904.912
	Dispositivi da somministrazione, prelievo e raccolta	1.334.124	1.447.856	-113.732	-7,86	48.748	73.618	1.285.375	1.374.238
	Presidi medico-chirurgici specialistici	1.897.445	2.094.378	-196.934	-9,40	315.582	119.145	1.581.862	1.975.233
	Presidi medico-chirurgici generici	3.202.351	5.739.948	-2.537.597	-44,21	356.120	2.997.918	2.846.231	2.742.030
	Dispositivi da apparato cardiocircolatorio	1.882.116	1.926.100	-43.984	-2,28	67.676	50.541	1.814.440	1.875.559
	Disinfettanti e prodotti per sterilizzazione e dispositivi vari	324.757	229.147	95.610	41,72	6.865	57.816	317.892	171.331
	Materiali per dialisi	740.191	848.224	-108.033	-12,74		17.121	740.191	831.103
	Strumentario chirurgico	1.823.050	1.689.697	133.353	7,89	8.061	77.409	1.814.988	1.612.288
	Materiale radiografico	24.628	29.763	-5.135	-17,25	1.964		22.664	29.763
	Supporti o ausili tecnici per persone disabili	17.712	173.727	-156.015	-89,80	143,85		17.568	173.727
	Ausili per incontinenza	211.809	167.890	43.919	26,16	22.588	42.268	189.222	125.622
	Dispositivi protesici impiantabili e prodotti per osteosintesi	2.927.474	2.438.610	488.864	20,05		54.315	2.927.474	2.384.295
	Dispositivi vari e altro materiale di consumo	2.217.970	1.731.942	486.028	28,06	98.880	122.220	2.119.090	1.609.722
BA0230	Dispositivi medici impiantabili attivi:	1.697.173	1.543.839	153.334	9,93	0	0	1.697.173	1.543.839
	Dispositivi medici impiantabili attivi	1.697.173	1.543.839	153.334	9,93			1.697.173	1.543.839
BA240	Dispositivi medici diagnostici in vitro	9.397.968	6.890.733	2.507.235	36,39	4.798.454	1.838.908	4.599.513	5.051.825
	Reagenti diagnostici	8.700.937	6.398.658	2.302.279	35,98	4.589.370	1.775.722	4.111.567	4.622.936

Dispositivi medico diagnostici in vitro	697.030	492.075	204.956	41,65	209.085	63.186	487.946	428.889
TOTALE	27.698.765	26.951.855	746.910	2,77	5.725.082	5.451.279	21.973.684	21.500.576

Tab. 43 – Dettaglio acquisti di dispositivi medici

Si tratta di un incremento di spesa derivante esclusivamente dagli acquisti per la gestione della emergenza Covid.

Da un'analisi dei beni movimentati si evidenzia l'incremento della CLM W01 collegato prevalentemente all'incremento dei reagenti legati alla diagnostica e/o monitoraggio dell'infezione da SARS/COVID-19.

Contestualmente a tale incremento però, si registra una riduzione della spesa per l'esecuzione dei tamponi da parte di altri soggetti pubblici della Regione.

Materiali per la profilassi (vaccini): l'incremento di tale voce, rispetto all'esercizio 2020, per la campagna antinfluenzale 2021/2022 avviata nei mesi di Ottobre/Novembre 2021, è ascrivibile prevalentemente all'aumento del numero e dei prezzi dei vaccini.

ACQUISTI DI BENI DA AZIENDE SANITARIE PUBBLICHE DELLA REGIONE: nel corso dell'esercizio 2021 si sono registrati costi per acquisto di beni da Aziende Sanitarie Pubbliche della Regione per € 11.660.218,92.

Si tratta dell'acquisto di "Farmaci PHT - per la Distribuzione Per Conto (DPC)" che a partire dall'esercizio 2021, così come previsto dal nuovo Accordo per la Distribuzione per Conto dei farmaci, ex D.A. n.221 del 18/03/2021, viene effettuata in maniera centralizzata presso l'ASP di Palermo.

CODICE MOD. CE	DETTAGLIO ACQUISTI DI BENI NON SANITARI	Valore CE al 31/12/2020	Valore CE al 31/12/2019	Variazioni importo	Variazioni %	Costi Covid al 31/12/2021	Costi Covid al 31/12/2020	Valore CE al netto del Covid al 31/12/2021	Valore CE al netto del Covid al 31/12/2020
BA0320	Prodotti alimentari	3.608	2.414	1.194	49,46			3.608	2.414
BA0330	Materiali di guardaroba, di pulizia e di convivenza in genere	458.185	339.070	119.115	35,13	23.178	4.008	435.007	335.062
BA0340	Combustibili, carburanti e lubrificanti	345.658	284.460	61.198	21,51	2.643	1.499	343.014	282.961
BA0350	Supporti informatici e cancelleria	678.174	482.865	195.308	40,45	34.019	8.670	644.155	474.195
BA0360	Materiale per la manutenzione	147.132	116.796	30.336	25,97	3.404	6.124	143.728	110.672
BA0370	Altri beni e prodotti non sanitari	90.080	118.912	-28.833	-24,25	11.258	22.180	78.822	96.732
	TOTALE	1.722.836	1.344.518	378.318	28,14	79.502	42.481	1.643.334	1.302.037

Tab. 44 – Dettaglio acquisti di beni non sanitari

L'incremento di costi registrato nei beni non sanitari è collegato, in prevalenza, a:

- **Materiale di guardaroba, di pulizia e di convivenza in genere:** incremento determinato, oltre che dalla emergenza Covid, dalle normali esigenze di rinnovo periodico dei beni appartenenti a tale categoria;
- **Supporti informatici e cancelleria:** necessari per il regolare svolgimento delle attività sia ordinarie che collegate alla emergenza COVID.

Ciascuna tipologia di bene, compreso nelle voci relative agli acquisti di beni sanitari e non sanitari, è monitorata attraverso il sistema gestionale del magazzino che rileva ogni tipologia di movimento in entrata e in uscita.

Altre informazioni relative agli acquisti di beni

Informazione	Caso presente in azienda?		Se sì, illustrare
AB02. Sono stati rilevati costi per acquisto di beni da altre Aziende Sanitarie della Regione? Se sì, di quali tipologie di beni si tratta?		SI	Farmaci PHT - per la Distribuzione Per Conto (DPC)
AB03. Sono state rilevate significative variazioni rispetto all'esercizio precedente?		SI	Tutte le variazioni sono state analiticamente specificate per ogni categoria di spesa.

20. ACQUISTI DI SERVIZI

CODICE MOD. CE	DETTAGLIO ACQUISTI DI SERVIZI SANITARI IN MOBILITA'	TOTALE
	COSTI DA MOBILITA' SANITARIA INFRAREGIONALE (A)	99.354.520
BA0470	Acquisti servizi sanitari per medicina di base	97.333
BA0510	Acquisti servizi sanitari per farmaceutica	442.728
BA0540	Acquisti servizi sanitari per assistenza specialistica ambulatoriale	9.953.782
BA0541	Prestazioni di pronto soccorso non seguite da ricovero - da pubblico (Aziende sanitarie pubbliche della Regione)	193.074
BA0650	Acquisti servizi sanitari per assistenza riabilitativa	827.206
BA0710	Acquisti servizi sanitari per assistenza integrativa	
BA0760	Acquisti servizi sanitari per assistenza protesica	
BA0810	Acquisti servizi sanitari per assistenza ospedaliera	66.941.768
BA0910	Acquisto prestazioni di psichiatria residenziale e semiresidenziale	1.013.386
BA0970	Acquisto prestazioni di distribuzione farmaci File F	19.605.972
BA1040	Acquisto prestazioni termali in convenzione	28.268
BA1100	Acquisto prestazioni trasporto sanitario	
BA1150	Acquisto prestazioni Socio-Sanitarie a rilevanza sanitaria	251.003
	COSTI DA MOBILITA' SANITARIA EXTRAREGIONALE (B)	31.045.348
BA0480	Acquisti servizi sanitari per medicina di base	413.651
BA0520	Acquisti servizi sanitari per farmaceutica	478.452
BA0560	Acquisti servizi sanitari per assistenza specialistica ambulatoriale	3.854.518
BA0730	Acquisti servizi sanitari per assistenza integrativa	
BA0780	Acquisti servizi sanitari per assistenza protesica	
BA0830	Acquisti servizi sanitari per assistenza ospedaliera	23.717.744
BA0990	Acquisto prestazioni di distribuzione farmaci e File F	2.348.391
BA1060	Acquisto prestazioni termali in convenzione	42.314
BA1120	Acquisto prestazioni trasporto sanitario	190.277
	TOTALE COSTI DA MOBILITA' (A+B)	130.399.868
	COSTI PER PRESTAZIONI OGGETTO DI FATTURAZIONE DIRETTA INFRAREGIONALE (C)	414.783
	COSTI PER PREST. OGGETTO DI FATTUR. DIRETTA EXTRAREGIONALE (D)	143.092
	TOTALE COSTI PER PREST. OGGETTO DI FATTURAZ. DIRETTA (C+D)	285.677

TOTALE COSTI AZIENDE REGIONE (A+C)	99.769.304
TOTALE COSTI AZIENDE EXTRA REGIONE (B+D)	31.188.439
TOTALE COSTI AZIENDE SANITARIE PUBBLICHE (A+B+C+D)	130.957.743

Tab. 45 – Dettaglio acquisti di servizi sanitari in mobilità

CODICE MOD. CE	DETTAGLIO ACQUISTI DI SERVIZI SANITARI	Valore CE al 31/12/2021	Valore CE al 31/12/2020	Variazioni importo	Variazioni %	Costi Covid al 31/12/2021	Costi Covid al 31/12/2020	Valore CE al netto del Covid al 31/12/2021	Valore CE al netto del Covid al 31/12/2020
	ACQUISTI DI SERVIZI SANITARI - MEDICINA DI BASE	55.425.893	51.393.368	4.032.525	7,85	6.412.025	1.650.554	49.013.868	49.742.814
BA0420	- da convenzione	54.914.908	50.847.117	4.067.792	8,00	6.412.025	1.650.554	48.502.883	49.196.563
BA0430	Costi per assistenza MMG	32.243.575	31.586.369	657.206	2,08	949.225		31.294.350	31.586.369
BA0440	Costi per assistenza PLS	6.657.349	6.714.970	-57.621	-0,86	10.938		6.646.411	6.714.970
BA0450	Costi per assistenza Continuità assistenziale	12.762.621	9.473.776	3.288.845	34,72	5.181.994	1.642.414	7.580.627	7.831.362
BA0460	Altro (medicina dei servizi, psicologi, medici 118, ecc)	3.251.363	3.072.002	179.362	5,84	269.868	8.140	2.981.495	3.063.862
BA0470	- da pubblico (Aziende sanitarie pubbliche della Regione) – Mobilità intraregionale	97.333	100.805	-3.472	-3,44			97.333	100.805
BA0480	- da pubblico (Aziende sanitarie pubbliche della Regione) – Mobilità extraregionale	413.651	445.446	-31.795	-7,14			413.651	445.446
	ACQUISTI DI SERVIZI SANITARI - FARMACEUTICA	57.210.292	57.314.835	-104.543	-0,18	0	0	57.210.292	57.314.835
BA0500	- da convenzione	56.289.111	56.377.284	-88.172	-0,16			56.289.111	56.377.284
BA0510	da pubblico (Aziende sanitarie pubbliche della Regione)- Mobilità intraregionale	442.728	422.259	20.469	4,85			442.728	422.259
BA0520	- da pubblico (Extraregione)	478.452	515.292	-36.840	-7,15			478.452	515.292
	ACQUISTI DI SERVIZI SANITARI PER ASSISTENZA SPECIALISTICA AMBULATORIALE	60.627.409	55.296.396	5.331.013	9,64	1.139.015	488.824	59.488.394	54.807.572
BA0540	- da pubblico (Aziende sanitarie pubbliche della Regione)	9.953.783	8.400.746	1.553.037	18,49			9.953.783	8.400.746
BA0541	-prestazioni di pronto soccorso non seguite da ricovero - da pubblico (Aziende sanitarie pubbliche della Regione)	193.074	190.689	2.386	188,303			193.074	190.689
BA0550	- da pubblico (altri soggetti pubbl. della Regione)							0	0
BA0551	-prestazioni di pronto soccorso non seguite da ricovero - da pubblico (altri soggetti pubblici della Regione)							0	0
BA0560	- da pubblico (Extraregione)	3.854.518	4.151.307	-296.789	-7,15			3.854.518	4.151.307
BA0561	-prestazioni di pronto soccorso non seguite da ricovero - da pubblico (Extraregione)							0	0
BA0570	- da privato - Medici SUMAI	7.731.663	6.023.011	1.708.652	28,37	328.691	74.424	7.402.972	5.948.587

BA0580	- da privato	37.761.208	35.749.886	2.011.322	5,63	810.324	414.400	36.950.884	35.335.486
BA0590	Servizi sanitari per assistenza specialistica da IRCCS privati e Policlinici privati							0	0
BA0591	Servizi sanitari per prestazioni di pronto soccorso non seguite da ricovero - da IRCCS privati e Policlinici privati							0	0
BA0600	Servizi sanitari per assistenza specialistica da Ospedali Classificati privati							0	0
BA0601	Servizi sanitari per prestazioni di pronto soccorso non seguite da ricovero - da ospedali classificati privati							0	0
BA0610	Servizi sanitari per assistenza specialistica da Case di Cura private							0	0
BA0611	Servizi sanitari per prestazioni di pronto soccorso non seguite da ricovero - da Case di Cura private							0	0
BA0620	Servizi sanitari per assistenza specialistica da altri privati	37.761.208	35.749.886	2.011.322	5,63	810.324	414.400	36.950.884	35.335.486
BA0621	Servizi sanitari per prestazioni di pronto soccorso non seguite da ricovero - da altri privati							0	0
BA0630	da privato per cittadini non residenti - Extraregione (mobilità attiva in compensazione)	1.133.163	780.757	352.406	45,14			1.133.163	780.757
	ACQUISTI DI SERVIZI SANITARI PER ASSISTENZA RIABILITATIVA	21.598.086	19.594.714	2.003.371	10,22	0	0	21.598.086	19.594.714
BA0650	- da pubblico (Aziende sanitarie pubbliche della Regione)	827.206	830.318	-3.113	-0,37			827.206	830.318
BA0660	- da pubblico (altri soggetti pubbl. della Regione)							0	0
BA0670	- da pubblico (Extraregione) non soggetti a compensazione	6.418	5.327	1.091	20,48			6.418	5.327
BA0680	- da privato (intraregionale)	20.585.214	18.627.300	1.957.914	10,51			20.585.214	18.627.300
BA0690	- da privato (extraregionale)	179.249	131.769	47.479	36,03			179.249	131.769
	ACQUISTI DI SERVIZI SANITARI PER ASSISTENZA INTEGRATIVA	12.532.758	12.189.029	343.729	2,82	0	0	12.532.758	12.189.029
BA0710	- da pubblico (Aziende sanitarie pubbliche della Regione)	120						120	0
BA0720	- da pubblico (altri soggetti pubbl. della Regione)	1000						1.000	0
BA0730	- da pubblico (Extraregione)							0	0
BA0740	- da privato	12.531.638	12.189.029	342.609	2,81			12.531.638	12.189.029
	ACQUISTI DI SERVIZI SANITARI PER ASSISTENZA PROTESICA	11.436.397	11.160.965	275.432	2,47	0	0	11.436.397	11.160.965
BA0760	- da pubblico (Aziende sanitarie pubbliche della Regione)							0	0
BA0770	- da pubblico (altri soggetti pubbl. della Regione)	7525		7.525	100,00			7.525	0
BA0780	- da pubblico (Extraregione)							0	0

BA0790	- da privato	11.428.872	11.160.965	267.907	2,40			11.428.872	11.160.965
	ACQUISTI DI SERVIZI SANITARI PER ASSISTENZA OSPEDALIERA	112.834.013	103.662.391	9.171.621	8,85	2.709.249	303.034	110.124.764	103.359.357
BA0810	- da pubblico (Aziende sanitarie pubbliche della Regione)	66.941.768	59.396.807	7.544.962	12,70			66.941.768	59.396.807
BA0820	- da pubblico (altri soggetti pubbl. della Regione)							0	0
BA0830	- da pubblico (Extraregione)	23.717.744	25.543.958	-1.826.214	-7,15			23.717.744	25.543.958
BA0840	- da privato	22.031.500	18.590.837	3.440.663	18,51	2.709.249	303.034	19.322.251	18.287.803
BA0850	Servizi sanitari per assistenza ospedaliera da IRCCS privati e Policlinici privati							0	0
BA0860	Servizi sanitari per assistenza ospedaliera da Ospedali Classificati privati							0	0
BA0870	Servizi sanitari per assistenza ospedaliera da Case di Cura private	22.031.500	18.590.837	3.440.663	18,51	2.709.249	303.034	19.322.251	18.287.803
BA0880	Servizi sanitari per assistenza ospedaliera da altri privati							0	0
BA0890	da privato per cittadini non residenti - Extraregione (mobilità attiva in compensazione)	143.000	130.789	12.211	9,34			143.000	130.789
	ACQUISTI PRESTAZIONI DI PSICHIATRICA RESIDENZIALE E SEMIRESIDENZIALE	9.001.713	8.826.264	175.449	1,99	0	0	9.001.713	8.826.264
BA0910	- da pubblico (Aziende sanitarie pubbliche della Regione)	1.013.386	1.115.519	-102.133	-9,16			1.013.386	1.115.519
BA0920	- da pubblico (altri soggetti pubbl. della Regione)							0	0
BA0930	- da pubblico (Extraregione) - non soggette a compensazione							0	0
BA0940	- da privato (intraregionale)	7.472.352	7.405.730	66.622	0,90			7.472.352	7.405.730
BA0950	- da privato (extraregionale)	515.975	305.015	210.960	69,16			515.975	305.015
	ACQUISTI PRESTAZIONI DI DISTRIBUZIONE FARMACI FILE F	25.193.940	25.259.667	-65.727	-0,26	0	0	25.193.940	25.259.667
BA0970	da pubblico (Aziende sanitarie pubbliche della Regione Mobilità intraregionale)	19.605.972	19.384.948	221.024	1,14			19.605.972	19.384.948
BA0980	- da pubblico (altri soggetti pubbl. della Regione)							0	0
BA0990	- da pubblico (Extraregione)	2.348.391	2.529.212	-180.821	-7,15			2.348.391	2.529.212
BA1000	- da privato (intraregionale)	3.239.576	3.345.507	-105.931	-3,17			3.239.576	3.345.507
BA1010	- da privato (extraregionale)							0	0
BA1020	da privato per cittadini non residenti - Extraregione (mobilità attiva in compensazione)							0	0
	ACQUISTI PRESTAZIONI TERMALI IN CONVENZIONE	369.406	333.714	35.692	10,70	0	0	369.406	333.714
BA1040	da pubblico (Aziende sanitarie pubbliche della Regione Mobilità intraregionale)	28.268	20.962	7.306	34,85			28.268	20.962
BA1050	- da pubblico (altri soggetti pubbl. della Regione)							0	0

BA1060	- da pubblico (Extraregione)	42.314	45.572	-3.258	-7,15		42.314	45.572
BA1070	- da privato	298.823	267.179	31.644	11,84		298.823	267.179
BA1080	da privato per cittadini non residenti - Extraregione (mobilità attiva in compensazione)						0	0

Tab. 46 – Dettaglio acquisti di servizi sanitari – I parte

Dettaglio acquisti di servizi sanitari per medicina di base da convenzione:

CODICE MOD. CE	DETTAGLIO ACQUISTI DI SERVIZI SANITARI – MEDICINA DI BASE - DA CONVENZIONE	Valore CE al 31/12/2021	Valore CE al 31/12/2020	Variazioni importo	Variazioni %	Costi Covid al 31/12/2021	Costi Covid al 31/12/2020	Valore CE al netto del Covid al 31/12/2021	Valore CE al netto del Covid al 31/12/2020
BA0430	Costi per assistenza MMG	32.243.575	31.586.369	657.206	2,08	949.225	0	31.294.350	31.586.369
	Spese per assistenza MMG da convenzione	29.213.767	28.833.330	380.437	1,32	860.000		28.353.767	28.833.330
	Oneri sociali medici generici	3.029.808	2.753.039	276.769	10,05	89.225		2.940.583	2.753.039
BA0440	Costi per assistenza PLS	6.657.349	6.714.970	-57.621	-0,86	10.938	0	6.646.411	6.714.970
	Spese per assistenza PLS da convenzione	5.772.434	5.803.007	-30.574	-0,53	10.000		5.762.434	5.803.007
	Oneri sociali medici pediatri	541.165	543.712	-2.547	-0,47	938		540.227	543.712
	Spesa per assistenza PPI Pediatrici da PSN	314.286	336.686	-22.400	-6,65			314.286	336.686
	Oneri sociali su PPI Pediatrici da PSN	29.464	31.564	-2.100	-6,65			29.464	31.564
BA0450	Costi per assistenza Continuità assistenziale	12.762.621	9.473.776	3.288.845	34,72	5.181.994	1.642.414	7.580.627	7.831.362
	Guardia medica	10.346.874	7.495.951	2.850.923	38,03	4.513.655	1.481.000	5.833.219	6.014.951
	Oneri sociali guardia medica	1.048.770	754.577	294.193	38,99	467.237	153.654	581.533	600.923
	Guardia medica turistica	483.309	392.210	91.099	23,23	115.767		367.542	392.210
	Oneri sociali guardia medica turistica	46.954	36.906	10.048	27,23	11.946		35.008	36.906
	Medici di Continuità Assistenziale Penitenziari	772.221	731.482	40.738	5,57	66.503	7.760	705.718	723.722
	Oneri Sociali Medici di Continuità Assistenziale Penitenziari	64.493	62.650	1.844	2,94	6.886		57.607	62.650
BA0460	Altro (medicina dei servizi, psicologi, medici 118, ecc)	3.251.363	3.072.002	179.361	5,84	269.868	8.140	2.981.495	3.063.862
	Personale medico di medicina dei servizi	200.000	230.000	-30.000	-13,04			200.000	230.000
	Oneri sociali medici medicina dei servizi	27.000	32.000	-5.000	-15,63			27.000	32.000
	Assist. Conv.ta psicologi penitenziari	420.091	48.134	371.957	772,75	230.549	7.128	189.542	41.006
	Oneri sociali psicologi penitenziari	60.412	6.729	53.683	797,79	30.531	1.012	29.881	5.717
	Medici servizio emergenza sanitaria territoriale Pte/118	2.307.457	2.499.042	-191.585	-7,67	7.962		2.299.495	2.499.042
	Oneri sociali servizio emergenza sanitaria territoriale Pte/118	236.403	256.097	-19.694	-7,69	826		235.577	256.097
	TOTALE	54.914.908	50.847.117	4.067.791	8,00	6.412.025	1.650.554	48.502.883	49.196.563

Tab. 47 – Dettaglio acquisti di servizi sanitari per medicina di base da convenzione

La spesa per Medicina di base presenta un incremento rispetto all'esercizio precedente di €4.067.791, da attribuire, fondamentalmente, all'emergenza COVID-19 e riguardante:

- costi per MMG e PLS (BA0430-BA0440) dove si registra un aumento di spesa per effetto di accordi regionali sui tamponi e vaccini eseguiti nel corso dell'anno;
- costi per Assistenza Continuità Assistenziale (BA0450), dovuto sia all'entrata a regime dei costi riferiti alle assunzioni effettuate nel 2020 che all'attivazione di nuovi servizi. Tutto quanto sopra porta all'impiego di:
 - 7 medici per USCA permanente;
 - 14 medici per USCA Scolastica diurna;
 - 45 incarichi per USCA diurna;
 - 7 incarichi USCA dipartimentale dal 23/8/21 al 31/12/21;
 - 39 medici con incarico provvisorio a tempo determinato di Continuità Assistenziale per Assistenza Sanitaria (diurna) dalle 8 alle 20 esclusi festivi presso l'UOS di Igiene Pubblica dell'UOC SPMP del Dipartimento di Prevenzione-Contact tracing fino al 30/6/21;
 - n. 20 incarichi provvisori di plus orario per Assistenza sanitaria presso l'UOS di Igiene Pubblica dell'UOC SPMP dal 20/7/21 prorogati fino al 31/12/21;
 - Costi dei medici che hanno manifestato la propria disponibilità, per l'anno 2021, all'inserimento negli elenchi aziendali per la partecipazione alla campagna vaccinale anti Sars-Cov-2, gs. punto 3 dell'Accordo del 8/3/21, per il quale è riconosciuto un compenso lordo di € 31,50 ad ora di attività di servizio prestato presso un Centro Vaccinale
- costi per Medicina dei servizi, psicologi penitenziari, medici 118, (BA0460) dove si registra un incremento dovuto sia all'attribuzione di nuovi incarichi che all'incremento delle ore afferente la branca di Psicologia Penitenziaria per l'emergenza COVID-19.
- costi per Assistenza Continuità Assistenziale (BA0450) pari ad €/mgl 5.181, di cui:
 - USCA €/mgl 3.718;
 - Dipartimento di Prevenzione €/mgl 705;
 - Vaccinazioni anno 2021 €/mgl 759;
- costi per Medicina dei servizi, psicologi penitenziari, medici 118, (BA0460) pari ad €/mgl 270.

Dettaglio acquisti di servizi sanitari per farmaceutica da convenzione:

CODICE MOD. CE	DETTAGLIO ACQUISTI DI SERVIZI SANITARI – FARMACEUTICA - DA CONVENZIONE	Valore CE al 31/12/2021	Valore CE al 31/12/2020	Variazioni importo	Variazioni %
BA0500	Assistenza farmaceutica da convenzione	56.157.915	56.226.235	-68.320	-0,12
	Contributi alle farmacie rurali	79.407	99.259	-19.852	-20,00
	Oneri contributivi ENPAF	51.789	51.789	0	0,00
	TOTALE	56.289.111	56.377.284	-88.172	-0,16

Tab. 48 – Dettaglio acquisti di servizi sanitari per farmaceutica da convenzione

L'assistenza farmaceutica convenzionata, rispetto al Consuntivo 2020, presenta un lieve decremento.

Il dato registrato nel 2021 include anche l'impatto derivante dall'applicazione del Decreto 11 agosto 2021 "Riconoscimento della remunerazione aggiuntiva alle farmacie".

Assistenza specialistica ambulatoriale

Le variazioni registrate da tale voce di acquisto sono l'effetto:

- **Assistenza specialistica ambulatoriale da pubblico:** della mobilità passiva, così come riportata dalla Tab. "A" 2021 (giusta nota Ass.le n.31857 del 23 giugno 2022), evidenziante un incremento di € 1.258.633,21;
- **Assistenza specialistica interna:** l'incremento di costo registrato è conseguenza:
 - a) dell'aumento di ore di specialistica ambulatoriale interna, sia a tempo determinato che a tempo indeterminato distinte per branca, attribuite sulla base delle liste di attesa più critiche rilevate dopo il lockdown;
 - b) dell'attribuzione di nuovi incarichi, per l'emergenza COVID 19, ai medici specialisti nelle branche già attive;
 - c) dell'attribuzione di nuove ore afferenti alle nuove branche (Biologia, Malattie Infettive);
- **Assistenza specialistica ambulatoriale da privato:**

CODICE MOD. CE	DETTAGLIO ACQUISTI DI SERVIZI SANITARI – ASSISTENZA SPECIALISTICA - DA ALTRI PRIVATI	Valore CE al 31/12/2021	Valore CE al 31/12/2020	Variazioni importo	Variazioni %	Costi Covid al 31/12/2021	Costi Covid al 31/12/2020	Valore CE al netto del Covid al 31/12/2021	Valore CE al netto del Covid al 31/12/2020
BA0620	Assistenza Convenzionata specialisti esterni	3.529.204	3.428.706	100.499	2,93			3.529.204	3.428.706
	Assistenza conv. Diagnostica strumentale	16.490.556	14.580.952	1.909.604	13,10	810.324	414.400	15.680.232	14.166.552
	Assistenza convenzionata FKT ex art. 48 L. 833/78	9.638.000	9.531.130	106.870	1,12			9.638.000	9.531.130
	Oneri sociali assistenza convenzionata esterna	84.543	89.786	-5.242	-5,84			84.543	89.786
	Centri emodialitici	7.998.452	8.099.220	-100.768	-1,24			7.998.452	8.099.220
	Assistenza Convenzionata specialisti esterni (da progetti)	3.084	6.323	-3.240	-51,23			3.084	6.323
	Assistenza conv. Diagnostica strumentale (da progetti)	14.464	12.528	1.935	15,45			14.464	12.528
	Assistenza convenzionata FKT ex art. 48 L. 833/78 (da progetti)	2.789	1.132	1.657	146,34			2.789	1.132
	Oneri sociali assistenza convenzionata esterna (da progetti)	117	110	7	6,37			117	110
	TOTALE	37.761.208	35.749.886	2.011.322	5,63	810.324	414.400	36.950.884	35.335.486

Tab. 49 – Dettaglio acquisti di servizi sanitari per assistenza specialistica da altri privati

Per l'Assistenza Specialistica da privato è stata rilevata la spesa di cui al D.A. n. 1199 del 13 giugno 2019, considerato che la produzione effettiva supera tale limite.

Lo scostamento in aumento rispetto al Consuntivo 2020, è dato principalmente:

- d) per l'Assistenza Specialistica Ambulatoriale Esterna, voce (BA0620), alla differenza tra il costo quantificato sulla base della "Produzione riconosciuta nell'esercizio 2020 ed i valori del D.A. n. 1199 del 13 giugno 2019;
- e) per la voce "BA0630", all'aumento dell'assistenza specialistica da privato per cittadini non residenti-extraregione (mobilità attiva in compensazione);

	Costo rilevato nel Modello CE	BUDGET assegnato	compensazione art.11 D.A. 2777/2017	Fatturato al netto di TKT
Assistenza Convenzionata Specialisti esterni	3.613.747	3.668.000		3.613.747
Assistenza convenzionata diagnostica strumentale	15.680.232	15.572.700		15.680.232
Assistenza convenzionata FKT ex art.48 L.833/78	9.638.000	9.638.000		9.638.000
Assistenza convenzionata specialisti esterni - centri emodialitici	7.998.452	9.000.000		7.998.452
Assistenza concenzionata specialisti esterni (da progetti)	3.084			3.084
Assistenza convenzionata diagnostica strumentale (da progetti)	14.464			14.464
Assistenza convenzionata FKT ex art.48 L.833/78 (da progetti)	2.789			2.789
Oneri sociali assistenza convenzionata esterna (da progetti)	117			117
TOTALE INFRAREGIONE	36.950.884	37.878.700		37.761.208
Extraregione	1.133.163			1.133.163

I valori riportati nella suddetta tabella sono al netto della spesa sostenuta per l'emergenza Covid.

Assistenza Riabilitativa: la variazione in aumento, rispetto all'esercizio 2020, è determinata da un ritorno a regime delle attività da parte delle strutture accreditate. Si tratta di aggregato soggetto a determinazione di tetto provinciale – fissato con apposito D.A. n. 1373 del 29/12/2020.

Assistenza integrativa e protesica: Pur trattandosi di una spesa che, considerata la sua natura, non prevede un andamento uniforme nel tempo, il dato risulta in lieve incremento rispetto al Consuntivo 2020.

Assistenza Ospedaliera: il notevole incremento registrato dal presente aggregato di spesa è originato:

- **Assistenza Ospedaliera da Pubblico:** dalla mobilità passiva, così come riportata dalla Tab. "A" 2021 (giusta nota Ass.le n.31857 del 23 giugno 2022), evidenziante un incremento di € 5.718.747,58;
- **Assistenza Ospedaliera da Privato:** alla differenza tra il valore relativo alle prestazioni da privato per le quali è stato esposto il costo quantificato sulla base della "Produzione riconosciuta" nell'anno 2020 ed il valore del 2021 riportato al tetto massimo previsto del D.A. n. 24 del 21/01/2022, visto che la produzione effettiva supera aggregato fissato dal suddetto Decreto.
Relativamente ai costi COVID, per la determinazione della spesa si è fatto riferimento alle prestazioni per trasferimenti da P.S. e ospedali pubblici.

CASA DI CURA	COSTO RILEVATO NEL MODELLO CE	VALORE FATTURATO DALLA STRUTTURA	VALORE NOTE DI CREDITO EMESSE E/O DA EMETTERE	BUDGET ASSEGNATO
Casa di Cura Sant'Anna Srl	7.162.334	7.162.334		7.162.334
Casa di Cura Villa dei Gerani Srl	7.820.248	7.820.248		7.820.248
Casa di Cura Morana Srl	3.953.863	3.953.863		3.953.863
Vittoria	3.238.055	3.238.055		3.238.055
TOTALE	22.174.500	22.174.500		22.174.500

La sopra riportata tabella riporta i dati per l'intero aggregato, incluse le prestazioni extra-regione.

Prestazioni di psichiatria residenziale e semiresidenziale: l'incremento rispetto al Consuntivo 2020, per € 175.449,03, è dovuto principalmente al nuovo tetto di spesa (2021-2023) di cui al D.A. n. 625/21 e ad Altre prestazioni di psichiatria (intra ed extraregione).

In tale aggregato di spesa rientra anche il costo delle strutture convenzionate private CTA che insistono sul territorio di questa Azienda, quali:

CTA	Sede	Posti letto
Sentiero per la vita	Alcamo	n. 20
Life	Alcamo	n. 20
Salustra	Trapani	n. 20
Villa Azzurra	Marsala	n. 20
Salus	Castelvetrano	n. 20

Prestazioni di distribuzione farmaci File F: il costo globale risulta in linea con quello registrato nel 2020.

In riferimento alle **prestazioni da privato riguardanti l'erogazione di farmaci antitumorali in DH**, si precisa che tale attività viene svolta a favore della nostra Azienda da parte della Casa di Cura Villa dei Gerani Srl che, per l'anno 2021, ha emesso fattura per rimborso farmaci antitumorali per un importo di € 201.349,53 interamente iscritto a CE all'interno della voce "BA1000".

Prestazioni Termali: l'incremento registrato è conseguenza del ritorno a regime dell'attività da parte delle strutture private.

CODICE MOD. CE	DETTAGLIO ACQUISTI DI SERVIZI SANITARI	Valore CE al 31/12/2021	Valore CE al 31/12/2020	Variazioni importo	Variazioni %	Costi Covid al 31/12/2021	Costi Covid al 31/12/2020	Valore CE al netto del Covid al 31/12/2021	Valore CE al netto del Covid al 31/12/2020
	ACQUISTI PRESTAZIONI DI TRASPORTO SANITARIO	1.900.811	1.926.402	-25.591	-1,33	43.367	0	1.857.444	1.926.402
BA1100	da pubblico (Aziende sanitarie pubbliche della Regione Mobilità intraregionale)	0	0					0	0
BA1110	- da pubblico (altri soggetti pubbl. della Regione)	0	0					0	0
BA1120	- da pubblico (Extraregione)	190.277	204.928	-14.651	5,14			190.277	204.928
BA1130	- da privato	1.710.534	1.721.475	-10.940	5,14	43.367		1.667.168	1.721.475
	ACQUISTI PRESTAZIONI SOCIO-SANITARIE A RILEVANZA SANITARIA	24.741.625	25.333.279	-591.654	-2,34	0	0	24.741.625	25.333.279
BA1150	da pubblico (Aziende sanitarie pubbliche della Regione Mobilità intraregionale)	251.003	417.250	-166.247	-39,84			251.003	417.250
BA1151	Assistenza domiciliare integrata (ADI)							0	0
BA1152	Altre prestazioni socio-sanitarie a rilevanza sanitaria	251.003	417.250	-166.247	-39,84			251.003	417.250
BA1160	- da pubblico (altri soggetti pubblici della Regione)	102.031	303.516	-201.485	-66,38			102.031	303.516
BA1161	da pubblico (Extraregione) non soggette a compensazione							0	0
BA1170	- da pubblico (Extraregione) non soggette a compensazione	59.424	35.601	23.823	66,92			59.424	35.601
BA1180	- da privato (intraregionale)	23.618.003	23.513.750	104.253	0,44			23.618.003	23.513.750
BA1190	- da privato (extraregionale)	711.164	1.063.162	-351.997	-33,11			711.164	1.063.162
	COMPARTECIPAZIONE AL PERSONALE PER ATTIVITA' LIBERO-PROFESSIONALE (INTRAMOENIA)	1.027.758	934.722	93.036	9,95	0	0	1.027.758	934.722
BA1210	- Area ospedaliera	0	0					0	0
BA1220	- Area specialistica	969.251	881.327	87.923	9,98			969.251	881.327
BA1230	- Area sanità pubblica							0	0
BA1240	- Consulenze (ex art. 55 c. 1 lett. C), d) ex art. 57-58)							0	0
BA1250	Consulenze (ex art. 55 c. 1 lett. C), d) ex art. 57-58) – Aziende san. Pubbliche							0	0
BA1260	- Altro	58.507	53.395	5.113	9,58			58.507	53.395
BA1270	- Altro (Aziende sanitarie pubbliche della Regione)							0	0
	RIMBORSI ASSEGNI E CONTRIBUTI SANITARI	21.930.010	22.011.263	-81.253	-0,37	0	0	21.930.010	22.011.263
BA1290	Contributi ad associazioni di volontariato							0	0
BA1300	Rimborsi per cure all'estero	29.283	364	28.919	7.954,52			29.283	364
BA1310	Contributi a società partecipate e/o enti dipendenti della Regione							0	0
BA1320	Contributo Legge 210/92							0	0
BA1330	Altri rimborsi, assegni e contributi	20.973.107	20.859.195	113.912	0,55			20.973.107	20.859.195

BA1340	Rimborsi, assegni e contributi v/Aziende sanitarie pubbliche della Regione	927.620	1.151.704	-224.084	-19,46			927.620	1.151.704
	CONSULENZE, COLLABORAZIONI, INTERINALE, ALTRE PRESTAZIONI DI LAVORO SANITARIE E SOCIO SANITARIE	8.804.585	4.045.872	4.758.713	117,62	4.036.793	1.241.699	4.767.792	2.804.173
BA1360	Consulenze sanitarie e sociosan. da Aziende sanitarie pubbliche della Regione							0	0
BA1370	Consulenze sanitarie e sociosanit. da terzi - Altri soggetti pubblici							0	0
BA1380	Consulenze, Collaborazioni, Interinale e altre prestazioni di lavoro sanitarie e socios. da privato	8.644.857	3.972.426	4.672.431	117,62	4.036.793	1.241.699	4.608.064	2.730.727
BA1390	Consulenze sanitarie da privato - articolo 55, comma 2, CCNL 8 giugno 2000	1.569.258	0			152.727		1.416.531	0
BA1400	Altre consulenze sanitarie e sociosanitarie da privato	629.902	0			364.531		265.371	0
BA1410	Collaborazioni coordinate e continuative sanitarie e socios. da privato	0	0					0	0
BA1420	Indennità a personale universitario - area sanitaria	0	0					0	0
BA1430	Lavoro interinale - area sanitaria	0	0					0	0
BA1440	Altre collaborazioni e prestazioni di lavoro - area sanitaria	6.445.697	3.972.426	2.473.271	62,26	3.519.535	1.241.699	2.926.162	2.730.727
BA1450	Rimborso oneri stipendiali del personale sanitario in comando	159.728	73.446	86.282	117,48	0	0	159.728	73.446
BA1460	Rimborso oneri stipendiali personale sanitario in comando da Aziende sanitarie pubbliche della Regione			0				0	0
BA1470	Rimborso oneri stipendiali personale sanitario in comando da Regioni, soggetti pubblici e da Università							0	0
BA1480	Rimborso oneri stipendiali personale sanitario in comando da aziende di altre Regioni (Extraregione)	159.728	73.446	86.282	100,00			159.728	73.446
	ALTRI SERVIZI SANITARI E SOCIO SANITARI A RILEVANZA SANITARIA	7.070.654	7.826.505	-755.851	-9,66	600.176	1.375.480	6.470.478	6.451.025
BA1500	Altri servizi sanitari e sociosanitari a rilevanza sanitaria da pubblico - Aziende sanitarie pubbliche della Regione	303.405	414.838	-111.433	-26,86		39	303.405	414.799
BA1510	Altri servizi sanitari e sociosanitari a rilevanza sanitaria da pubblico - Altri soggetti pubblici della Regione	532.985	1.390.328	-857.343	100,00	524.944	1.375.441	8.041	14.887
BA1520	Altri servizi sanitari e sociosanitari a rilevanza sanitaria da pubblico (Extraregione)	27.464	27.464	0	100,00			27.464	27.464
BA1530	Altri servizi sanitari da privato	5.259.203	5.316.773	-57.570	-1,08	75.232		5.183.971	5.316.773
BA1540	Costi per servizi sanitari - Mobilità internazionale passiva	947.596	677.101	270.495	39,95			947.596	677.101

BA1550	Costi per differenziale tariffe TUC	0	0					0	0
	TOTALE COSTI PER SERVIZI SANITARI (I e II parte)	431.705.349	407.109.441	24.595.908	6	14.933.911	5.059.590	416.764.724	402.049.851

Tab. 50 – Dettaglio acquisti di servizi sanitari – II parte

Prestazioni socio-sanitarie a rilevanza sanitaria:

Dettaglio acquisti prestazioni socio-sanitarie a rilevanza sanitaria da privato (intraregionale)

CODICE MOD. CE	DETTAGLIO ACQUISTI PRESTAZIONI SOCIO-SANITARIE A RILEVANZA SANITARIA - DA PRIVATO (INTRAREGIONALE)	Valore CE al 31/12/2021	Valore CE al 31/12/2020	Variazioni importo	Variazioni %
BA1180	Assist. Geriatrica RSA	7.669.042	7.677.700	-8.658	-0,11
	Assist. Tossicodipendenti e alcolisti	3.574.566	3.543.257	31.309	0,88
	Assistenza domiciliare integrata	3.963.890	3.816.575	147.315	3,86
	Altre prestazioni socio sanitarie a rilevanza sanitaria da privato	1.368.364	1.563.169	-194.805	-12,46
	Altre prestazioi socio sanitarie a rilevanza sanitaria da pubblico (altri sogg. Pubblici)				
	Assistenza convenzionata consultori familiari	198.000	198.000	0	0,00
	Assistenza per cure palliative domiciliari	6.844.141	6.715.050	129.091	1,92
	TOTALE	23.618.003	23.513.750	104.253	0,44

Tab. 51 – Dettaglio acquisti prestazioni socio-sanitarie a rilevanza sanitaria da privato (intraregionale)

In questa voce incidono i costi per:

- ✓ Autismo,
- ✓ Assistenza Domiciliare Integrata (ADI),
- ✓ Cure Palliative,
- ✓ Assistenza tossicodipendenti e alcolisti da privato intra ed extra-regione SERT,
- ✓ Assistenza geriatrica RSA.

La spesa complessiva risulta abbastanza in linea con il dato dell'anno 2020.

Assistenza tossicodipendenti e alcolisti da privato intra ed extra-regione SERT: il cui costo risulta in linea con quello dell'esercizio precedente. Si espone l'elenco delle strutture convenzionate che insistono nel territorio dell'Azienda:

STRUTTURE PRIVATE CONVENZIONATE	AMBITO TERRITORIALE	N. POSTI LETTO DA A	
Casa dei Giovani	Mazara del Vallo	14	14
La svolta per la Rinascita	C/Bello di Mazara	8	18
Anteo	Erice	8	8

Anteo	Marsala	24	24
Salute e Benessere	Mazara del Vallo	23	25
Myrhiam Rinascita	Salemi	24	24
F.A.R.O.	Marsala	17	27
La Forza	Calatafimi-Segesta	20	20
TOTALE		138	160

Riguardo l'Assistenza in RSA, il costo risulta in linea con quello dell'anno 2021.

Si riporta, di seguito, l'elenco delle strutture convenzionate che insistono nel territorio di questa ASP, con indicazione del numero di posti letto per la tutela dei soggetti anziani non autosufficienti e dei pazienti affetti da Alzheimer.

RSA	Sede	Posti letto
Casa di Cura Morana	Marsala	n. 30 anziani + n. 19 alzheimer
Villa Letizia	Mazara del Vallo	n. 20 anziani + n. 20 alzheimer
Gaia srl	Mazara del Vallo	n. 20 anziani + n. 20 alzheimer
Salus – S. Anna	Trapani	n. 22
Cons. Area Vita	Alcamo	n. 20

Autismo: per la gestione del presente servizio sono state stipulate le convenzioni con i Centri:

- Auxilium – Trapani per n. 20 posti letto;
- Aequitas Srl – Alcamo per 20 posti letto.

Compartecipazione al personale per attività libero professionale (intramoenia)

CODICE MOD. CE	Compartecipazione al personale per attività libero professionale (intramoenia)	Valore CE al 31/12/2021	Valore CE al 31/12/2020	Variazioni importo	Variazioni %
BA1210	Compartecipazione al personale per attività libero professionale (intramoenia) - Area ospedaliera				
BA1220	Compartecipazione al personale per attività libero professionale (intramoenia) - Area specialistica				
	Compartecipazione al personale per ALPI - Area specialistica - Dirigenza Medica e Veterinaria	764.991	671.267	93.725	13,96

	Compartecipazione al personale per ALPI - Area specialistica - Altra Dirigenza	33.225	40.390	-7.165	-17,74
	Compartecipazione al personale per ALPI - Area specialistica - Comparto sanitario	65.764	75.454	-9.690	-12,84
	Compartecipazione al personale per ALPI - Area specialistica - Comparto non sanitario	40.999	36.814	4.185	11,37
	Comparto - Oneri sociali ALPI area specialistica	25.426	26.764	-1.338	-5,00
	Compartecipazione per ALPI - Area specialistica - Specialisti Ambulatoriali Interni	34.018	26.832	7.186	26,78
	Specialisti Ambulatoriali Interni - Oneri sociali ALPI area specialistica	4.827	3.807	1.020	26,78
	Oneri su Quota perequativa per attività libero-prof. (intramoenia)				
BA1230	Compartecipazione al personale per attività libero professionale (intramoenia) - Area sanità pubblica				
BA1240	Compartecipazione al personale per attività libero professionale (intramoenia) - Consulenze (ex art.55 c.1 lett.c) d.) ed ex art. 57-58)				
	Compartecipazione al personale per attività libero professionale (intramoenia) - Consulenze (ex art.55 c.1 lett.c) d.) ed ex art. 57-58) - Dirigenza Medica e Veterinaria				
	Compartecipazione al personale per attività libero professionale (intramoenia) - Consulenze (ex art.55 c.1 lett.c) d.) ed ex art. 57-58) - Altra Dirigenza				
	Compartecipazione al personale per ALPI - Consulenze (ex art.55 c.1 lett.c) d.) ed ex art. 57-58) - Comparto sanitario				
	Compartecipazione al personale per ALPI - Consulenze (ex art.55 c.1 lett.c) d.) ed ex art. 57-58) - Comparto non sanitario				
BA1250	Compartecipazione al personale per ALPI - Consulenze (ex art.55 c.1 lett.c) d.) ed ex art. 57-58) (Az. Sanitarie pubbliche della Regione)				

BA1260	Compartecipazione al personale per attività libero professionale (intramoenia) - Altro				
	Quota perequativa x attività libero prof (intramoenia)	47.260	43.130	4.130	9,58
	Oneri su Quota perequativa per attività libero-prof. (intramoenia)	11.248	10.265	983	9,58
	TOTALE	1.027.758	934.722	93.036	9,95

Tab. 52 – Dettaglio Compartecipazione al personale per attività libero professionale (intramoenia)

L'incremento di costo registrato è conseguenza del ritorno a regime dell'attività aziendale.

Con riferimento al costo rilevato alla voce " *Compartecipazione al personale per ALPI - Area specialistica - Altra Dirigenza*" – disciplinato dalle norme di cui all'art.4 del D.M. 31 luglio 1997; all'art. 12 del DPCM 27 marzo 2000; all'art. 57, ultimo comma del C.C.N.L. 2000 della Dirigenza, si precisa che lo stesso comprende il compenso spettante solo ed esclusivamente ai dirigenti sanitari, non rientranti nel ruolo dei dirigenti medici e veterinari ma svolgenti direttamente attività intramoenia.

Altri servizi sanitari e sociosanitari a rilevanza sanitaria da pubblico - Altri soggetti pubblici della Regione: la variazione in notevole diminuzione è dovuta al passaggio degli esami COVID eseguiti dall'ISTITUTO ZOOPROFILATTICO SPERIMENTALE DELLA SICILIA A. MIRRI, alle strutture interne aziendali.

Altre informazioni relative all'acquisto di servizi sanitari:

Informazione	Caso presente in azienda?		
AS01. Sono state rilevate significative variazioni rispetto all'esercizio precedente?		SI	Si tratta di variazioni determinate: - dal ritorno a regime dell'attività aziendale; - dai valori della mobilità; - dai Decreti di attribuzione dei nuovi tetti di spesa.

Rimborsi, assegni e contributi sanitari: il costo risulta in linea con il dato 2020. La principale voce di costo incidente in questo aggregato riguarda il contributo erogato a favore dei **Disabili Gravissimi**; a tal proposito si precisa che il costo trova perfetta copertura nelle voci di ricavo: "Contributi da Regione (extra fondo) vincolati" (cod. AA0070); "Utilizzo fondi per quote inutilizzate contributi di esercizi precedenti da soggetti pubblici (extra fondo) vincolati" (cod. AA0290).

Consulenze, Collaborazioni, Interinale e altre prestazioni di lavoro sanitarie e sociosanitarie: nell'esercizio sono stati rilevati costi per consulenze, collaborazioni, interinale e altre prestazioni di lavoro sanitarie e sociosanitarie relativamente a:

CONSULENZE, COLLABORAZIONI, INTERINALE, ALTRE PRESTAZIONI DI LAVORO SANITARIE E SOCIO SANITARIE	IMPORTO	COLLABORAZIONI STIPULATE PER FAR FRONTE ALLA EMERGENZA COVID
Consulenze, Collaborazioni, Interinale e altre prestazioni di lavoro sanitarie e socios. da privato:		
Consulenze sanitarie da privato - articolo 55, comma 2, CCNL 8 giugno 2000	1.569.258	152.727
Altre consulenze sanitarie e sociosanitarie da privato	629.902	364.531
Prest. san.-Compensi commissioni esami e concorsi pers.le dip.te	164.517	
Compensi commissioni invalidi civili pers.le esterno	688.747	
Prest.san. -Compensi Commissione Medica Locale Patenti di Guida pers.le esterno	14.011	
Oneri sociali su altre collab. e prestaz.sanitarie e sociosanitarie (pers.le esterno)	90.213	87.549
Oneri sociali su commissioni, prestazioni e altre collab. sanitarie (PTE/118)		
Oneri sociali su commissioni, prestazioni e altre collab. sanitarie (personale dipendente)	49.511	
Prest.san. -Compensi Commissione Medica Locale Patenti di Guida pers.le dip.te	27.452	
Compensi a tirocinanti e borsisti	209.315	
Dirigenza medica - Altre compartecipazioni Ruolo Sanitario	33.790	
Dirigenza non medica - Altre compartecipazioni Ruolo Sanitario	4.000	
Comparto - Altre compartecipazioni Ruolo Sanitario	98.771	
Altre collaborazioni e prestazioni di lavoro - area sanitaria	4.999.946	3.431.986
Prestazioni sanitarie - Compensi a componenti commissioni esami e concorsi per.le esterno	65.424	
Rimborsi oneri stipendiali personale sanitario in comando da aziende di altre regioni	159.728	
Totale costi per Consulenze, Collaborazioni, Interinale, Altre Prestazioni di Lavoro Sanitarie e Sociosanitarie	8.804.585	4.036.793

Su tale aggregato si registra un notevole incremento di spesa, rispetto al Consuntivo 2020, dovuta principalmente:

- alle collaborazioni stipulate per far fronte all’Emergenza COVID-19. Essa è ascrivibile sia all’entrata a regime per tutto l’esercizio 2021 delle collaborazioni stipulate nell’anno 2020, che alle nuove collaborazioni stipulate nel corso del corrente anno, quali:

- ✓ N. 61 Medici;
- ✓ N. 10 Psicologi;
- ✓ N. 9 Assistenti Sociali;
- ✓ N. 9 Educatori professionali;
- ✓ N. 2 Farmacisti.

- alle prestazioni aggiuntive del personale dipendente, in ossequio a quanto indicato al punto 6 della nota dell'Assessorato prot. 2601 del 18/01/22, il cui valore è stato contabilizzato alla voce BA1390 in riferimento alla dirigenza e alla voce BA1400 in riferimento al comparto.

CODICE MOD. CE	DETTAGLIO ACQUISTI DI SERVIZI NON SANITARI	Valore CE al 31/12/2021	Valore CE al 31/12/2020	Variazioni importo	Variazioni %	Costi Covid al 31/12/2021	Costi Covid al 31/12/2020	Valore CE al netto del Covid al 31/12/2021	Valore CE al netto del Covid al 31/12/2020
	SERVIZI NON SANITARI	33.998.632	27.056.160	6.942.473	25,66	5.637.659	1.653.347	28.360.974	25.402.813
BA1580	Lavanderia	479.780	482.896	-3.116	-0,65	90.676	49.847	389.104	433.049
BA1590	Pulizia	5.643.550	4.579.736	1.063.814	23,23	1.386.520	862.350	4.257.030	3.717.386
BA1600	Mensa	3.734.645	3.520.486	214.159	6,08	282.401	24.225	3.452.244	3.496.261
BA1601	Mensa dipendenti	970.000	970.000	0	0,00			970.000	970.000
BA1602	Mensa degenti	2.764.645	2.550.486	214.159	8,40	282.401	24.225	2.482.245	2.526.261
BA1610	Riscaldamento	1.888.360	2.054.473	-166.113	-8,09			1.888.360	2.054.473
BA1620	Servizi di assistenza informatica	1.700.083	1.622.505	77.578	4,78		27.450	1.700.083	1.595.055
BA1630	Servizi trasporti (non sanitari)	116.057	103.832	12.225	11,77	33.509	14.520	82.548	89.312
BA1640	Smaltimento rifiuti	2.996.541	865.150	2.131.391	246,36	2.314.223	297.397	682.318	567.753
BA1650	Utenze telefoniche	2.296.096	2.275.040	21.056	0,93	10.530		2.285.566	2.275.040
BA1660	Utenze elettricità	7.483.540	4.784.606	2.698.934	56,41			7.483.540	4.784.606
BA1670	Altre utenze	123.000	102.349	20.651	20,18			123.000	102.349
BA1680	Premi di assicurazione	1.902.989	1.751.736	151.253	8,63	33.842	10.860	1.869.147	1.740.876
BA1720	Altri servizi non sanitari da pubblico (Aziende sanitarie pubbliche della Regione)	111.258	76.826	34.432	44,82	15.352		95.906	76.826
BA1730	Altri servizi non sanitari da altri soggetti pubblici	167.571	13.121	154.450	1.177,12	0	0	167.571	13.121
	Servizi istituzionali forniti da altri enti pubblici							0	0
	Altri servizi non sanitari da altri soggetti pubblici	167.571	13.121	154.450	1.177,12			167.571	13.121
BA1740	Altri servizi non sanitari da privato	5.355.163	4.823.404	531.759	11,02	1.470.605	366.698	3.884.557	4.456.706
	Servizio di vigilanza e sicurezza	994.482	718.534	275.948	38,40	297.072		697.410	718.534
	Servizio di tesoreria	1.075.780	1.122.269	-46.490	-4,14			1.075.780	1.122.269
	Rimborso spese di viaggi e soggiorni	13.647	5.441	8.206	150,82		198	13.647	5.243
	Pubblicità e pubblicazioni	74.735	46.553	28.181	60,54		1.396	74.735	45.157
	Comunicazione e informazione pubblica	203.857	85.896	117.961	137,33	203.857	41.437	0	44.459
	Abbonamenti TV e riviste (cartacee e telematiche)	56.967	58.804	-1.837	-3,12			56.967	58.804
	Spese postali	75.410	172.030	-96.621	-56,17			75.410	172.030
	Oneri e commissioni bancarie	2.061	1.968	93	4,72			2.061	1.968
	Altri servizi non sanitari da privato	2.858.224	2.611.908	246.316	9,43	969.676	323.667	1.888.548	2.288.241

BA1750	CONSULENZE, COLLABORAZIONI, INTERINALE, ALTRE PRESTAZIONI DI LAVORO NON SANITARIE	7.865.906	693.195	7.172.712	1.034,73	6.685.812	0	1.180.094	693.195
BA1760	Consulenze non sanitarie da Aziende sanitarie pubbliche della Regione							0	0
BA1770	Consulenze non sanitarie da Terzi - Altri soggetti pubblici							0	0
BA1780	Consulenze, Collaborazioni, Interinale e altre prestazioni di lavoro non sanitarie da privato	7.832.880	656.347	7.176.534	1.093,41	6.685.812	0	1.180.094	693.195
BA1790	Consulenze non sanitarie da privato							0	0
BA1800	Collaborazioni coordinate e continuative non sanitarie da privato							0	0
BA1810	Indennità a personale universitario - area non sanitaria							0	0
BA1820	Lavoro interinale - area non sanitaria							0	0
BA1830	Altre collaborazioni e prestazioni di lavoro - area non sanitaria	7.832.880	656.347	7.176.534	1.093,41	6.685.812		1.147.068	656.347
BA1840	Rimborso oneri stipendiali del personale non sanitario in comando	33.026	36.848	-3.822	-10,37	0	0	33.026	36.848
BA1850	Rimborso oneri stipendiali personale non sanitario in comando da Aziende sanitarie pubbliche della Regione							0	0
BA1860	Rimborso oneri stipendiali personale non sanitario in comando da Regione, soggetti pubblici e da Università							0	0
BA1870	Rimborso oneri stipendiali personale non sanitario in comando da aziende di altre Regioni (Extra regione)	33.026	36.848	-3.822	-10,37			33.026	36.848
BA1880	FORMAZIONE	263.224	123.424	139.800	113,27	0	0	263.224	123.424
BA1890	Formazione (esternalizzata e non) da pubblico	128.330	53.489	74.841	139,92			128.330	53.489
BA1900	Formazione (esternalizzata e non) da privato	134.893	69.935	64.958	92,88			134.893	69.935
	TOTALE	42.127.762	27.872.778	14.254.984	1.174	12.323.471	1.653.347	29.804.292	26.219.431

Tab. 53 – Dettaglio acquisti di servizi non sanitari

Le prestazioni non sanitarie sono in larga parte relative a servizi economici appaltati quali: lavanderia, pulizia, mensa (che comprende sia il vitto per i degenti che i buoni pasto per il personale dipendente), riscaldamento, servizi di assistenza informatica, utenze e premi di assicurazione.

I servizi non sanitari comprendono anche le consulenze, collaborazioni e prestazioni di lavoro - area non sanitaria, nonché i costi per la formazione e la comunicazione.

I maggiori scostamenti in aumento rispetto al Consuntivo 2020 sono determinati da:

- **Pulizia:** l'incremento, come evidenziato dalla sopra riportata tabella, è quasi tutto collegato alle attività di sanificazione rese necessarie dalla Emergenza COVID per i reparti ospedalieri aziendali, ed all'incremento dei prezzi per la nuova convenzione con la Ditta Rekeep a partire dal mese di agosto 2021.

- **Mensa:** la maggiore spesa è riferita essenzialmente al servizio mensa svolto per i reparti ospedalieri aziendali e per la Struttura alberghiera convenzionata, per l'emergenza COVID.
- **Smaltimento rifiuti:** la maggiore spesa, è da attribuire, principalmente, all'emergenza COVID per il servizio di raccolta, da parte dei Comuni, per lo smaltimento dei rifiuti urbani prodotti nelle abitazioni dove soggiornano soggetti positivi al tampone, in isolamento o in quarantena obbligatoria (rifiuti di tipo A). Ordinanza n.2/Rif del 25/09/2020-Regione Sicilia;
- **Utenza elettricità:** il notevole incremento è conseguenza dell'aumento del costo della elettricità iniziato già a partire dalla fine dell'anno 2020;
- **Altri servizi non sanitari:** lo scostamento globale, è collegata ai servizi acquistati per l'emergenza COVID quali:
 - a) Comunicazione ed Informazione pubblica (servizi televisivi "campagna contrasto e diffusione Covid-19" e Posters su spazi comunali nei vari Distretti);
 - b) Convenzione per servizio alberghiero e relativa sanificazione;
 - c) Servizio vigilanza e sicurezza per la prevenzione incendi presso le Hub Vaccinali di C.da Cipponeri e per il portierato e piantonamento fisso presso i centri vaccinali;
 - d) Convenzione con l'Associazione P.A. Paceco Soccorso per l'utilizzo di volontari per il servizio di call center per fornire informazioni all'utenza in materia di infezioni da Covid-19 e accoglienza presso gli Hub Vaccinali, nonché per il servizio di trasporto secondario sia di tamponi che di pazienti positivi al SARS COVID-19;
 - e) Servizio di sanificazione settimanale di tutti i locali afferenti i Distretti, Dipartimenti e la Sede Centrale dell'ASP di Trapani.

Consulenze, Collaborazioni, Interinale e altre prestazioni di lavoro non sanitarie

Nell'esercizio sono stati rilevati costi per consulenze, collaborazioni, interinale e altre prestazioni di lavoro non sanitarie relativamente a:

CONSULENZE, COLLABORAZIONI, INTERINALE, ALTRE PRESTAZIONI DI LAVORO NON SANITARIE	IMPORTO	COLLABORAZIONI STIPULATE PER FAR FRONTE ALLA EMERGENZA COVID
Compensi al personale religioso - preti	119.675	
Oneri sociali personale religioso - preti	28.315	
Altre collaborazioni e prestazioni di lavoro - area non sanitaria	6.271.572	5.747.127
Prest.non san.-Compensi componenti commissioni varie pers.le esterno	45.678	
Prest.non san.-Compensi commissione esami e concorsi pers.le esterno	110.087	
Prestazioni non sanitarie - Compensi a componenti commissioni esami e concorsi pers.le dip.te	195.618	
Prest.non san.-Commissione Medica LPrest.non san.-Commissione Medica Locale Patenti di Guida pers.le esterno	2.505	
Comparto - Altri compensi Ruolo Tecnico	16.613	
Comparto - Altri compensi Ruolo Amministrativo	34.383	
Oneri sociali su altre coll. E prest.non sanitarie	951.684	938.685
Oneri sociali su commissioni, prestazioni e altre collab. non sanitarie (pers.le dip.te)	49.749	
Comparto - Altri compensi Ruolo Amministrativo (pers.le in comando)	5.000	
Oneri sociali su commis., prestaz. e altre collab. non sanitarie (pers.le in comando)	2.000	
Totale costi per Consulenze, Collaborazioni, Interinale, Altre	7.832.880	6.685.812

La variazione in aumento, rispetto al Consuntivo 2020, è determinata dalla stipula di contratti di lavoro autonomo e/o collaborazione coordinata e continuativa, per tutto l'anno 2021, a seguito avviso pubblico regionale per il reperimento di diversi profili professionali, tecnici e amministrativi nell'ambito dell'emergenza

COVID-19- Giusta nota Ass.le n.1900 del 14/01/2021. La richiesta di fabbisogno, di questa Azienda, per i vari profili è stata di n. 188 figure professionali, di cui:

- N. 80 Assistente tecnico informatico;
- N. 56 Assistente amministrativo;
- N. 33 Collaboratore amministrativo professionale
- N. 19 Ingegnere professionale.

A quanto sopra si aggiungono le spese relative:

- Alla stipula di rapporti di collaborazione per la realizzazione di Progetti specifici (P.UA e I.C.A.R.E.), opportunamente finanziati e il cui costo viene interamente sterilizzato;
- Al pagamento di compensi ai componenti di commissioni di concorso (sia personale dipendente che esterno);
- Agli compensi riconosciuti a personale dipendente per la partecipazione alla realizzazione di Progetti specifici i cui costi vengono interamente sterilizzati.

Manutenzioni e riparazioni

Nelle manutenzioni ordinarie sono state riportate tutte le spese, rappresentanti costi d'esercizio, finalizzate a mantenere in efficienza le immobilizzazioni e tutti gli interventi di riparazione, eseguiti per riparare guasti e rotture.

Le manutenzioni straordinarie, invece, essendo volte ad incrementare la vita utile o la produttività dell'immobilizzazione, sono state portate ad incremento del valore del bene di riferimento.

CODICE MOD. CE	DETTAGLIO MANUTENZIONI E RIPARAZIONI	Valore CE al 31/12/2021	Valore CE al 31/12/2020	Variazioni importo	Variazioni %	Costi Covid al 31/12/2021	Costi Covid al 31/12/2020	Valore CE al netto del Covid al 31/12/2021	Valore CE al netto del Covid al 31/12/2020
BA1920	Manutenzione e riparazione ai fabbricati e loro pertinenze	1.496.849	1.065.286	431.563	40,51	125.368	90.813	1.371.481	974.473
BA1930	Manutenzione e riparazione agli impianti e macchinari	4.112.967	4.210.697	-97.730	-2,32	104.495	256.828	4.008.472	3.953.870
BA1940	Manutenzione e riparazione alle attrezzature sanitarie e scientifiche	3.929.878	4.198.909	-269.031	-6,41	7.033		3.922.845	4.198.909
BA1950	Manutenzione e riparazione ai mobili e arredi	12.892	8.999	3.893	43,26			12.892	8.999
BA1960	Manutenzione e riparazione agli automezzi	112.186	72.693	39.493	54,33	2.506	1.836	109.680	70.857
BA1970	Altre manutenzioni e riparazioni	891.174	808.632	82.543	10,21			891.174	808.632
BA1980	Manutenzioni e riparazioni da Aziende sanitarie pubbliche della Regione							0	0
	TOTALE	10.555.946	10.365.216	190.730	1,84	239.402	349.477	10.316.544	10.015.739

Tab. 54 – Dettaglio manutenzioni e riparazioni

La spesa evidenzia un leggero incremento rispetto all'esercizio precedente ascrivibile alle manutenzioni rese necessarie dalla emergenza Covid, di cui le più considerevoli sono:

- per €/mgl 113 lavori, presso il PO di Marsala, per la messa in funzione di un centro vaccinale nei locali dell'ex "Campus" e lavori propedeutici per la messa in funzione di una TAC mobile;
- per €/mgl 104 lavori eseguiti in extracanonale sugli impianti presso il PO di Marsala.

CODICE MOD. CE	DETTAGLIO COSTI PER	Valore CE al 31/12/2021	TIPOLOGIA DI CONTRATTO		% di incidenza
	CONTRATTI MULTISERVIZIO (GLOBAL SERVICE)		Multiservizio	Altro	multiservizio
BA1580	Lavanderia	479.780		479.780	
BA1590	Pulizia	5.643.550		5.643.550	
BA1600	Mensa	3.734.645		3.734.645	
BA1610	Riscaldamento	1.888.360		1.888.360	
BA1620	Servizi di assistenza informatica	1.700.083		1.700.083	
BA1630	Servizi trasporti (non sanitari)	116.057		116.057	
BA1640	Smaltimento rifiuti	2.996.541		2.996.541	
BA1650	Utenze telefoniche	2.296.096		2.296.096	
BA1660	Utenze elettricità	7.483.540		7.483.540	
BA1670	Altre utenze	123.000		123.000	
BA1680	Premi di assicurazione	1.902.989		1.902.989	
BA1720	Altri servizi non sanitari da pubblico (Aziende sanitarie pubbliche della Regione):	111.258		111.258	
BA1730	Altri servizi non sanitari da altri soggetti pubblici:	167.571		167.571	
	<i>Servizi istituzionali forniti da altri enti pubblici</i>			0	
	<i>Altri servizi non sanitari da altri soggetti pubblici</i>	167.571		167.571	
BA1740	Altri servizi non sanitari da privato:	5.355.163		5.355.163	
	<i>Servizio di vigilanza e sicurezza</i>	994.482		994.482	
	<i>Servizio di tesoreria</i>	1.075.780		1.075.780	
	<i>Rimborso spese di viaggi e soggiorni</i>	13.647		13.647	
	<i>Pubblicità e pubblicazioni</i>	74.735		74.735	
	<i>Comunicazione e informazione pubblica</i>	203.857		203.857	
	<i>Abbonamenti TV e riviste (cartacee e telematiche)</i>	56.967		56.967	
	<i>Spese postali</i>	75.410		75.410	
	<i>Oneri e commissioni bancarie</i>	2.061		2.061	
	<i>Altri servizi non sanitari da privato</i>	2.858.224		2.858.224	
BA1890	Formazione (esternalizzata e non) da pubblico	128.330		128.330	
BA1900	Formazione (esternalizzata e non) da privato	134.893		134.893	
BA1910	Manutenzione e riparazione (ordinaria esternalizzata):	10.555.946		10.555.946	
BA1920	<i>Manutenzione e riparazione ai fabbricati e loro pertinenze</i>	1.496.849		1.496.849	

BA1930	Manutenzione e riparazione agli impianti e macchinari	4.112.967		4.112.967	
BA1940	Manutenzione e riparazione alle attrezzature sanitarie e scientifiche	3.929.878		3.929.878	
BA1950	Manutenzione e riparazione ai mobili e arredi	12.892		12.892	
BA1960	Manutenzione e riparazione agli automezzi	112.186		112.186	
BA1970	Altre manutenzioni e riparazioni	891.174		891.174	
BA1980	Manutenzioni e riparazioni da Aziende sanitarie pubbliche della Regione			0	
	TOTALE	44.817.802		44.817.802	

Tab. 55 – Dettaglio costi per contratti multi servizio

Godimento beni di terzi

La voce in oggetto comprende in prevalenza i costi sostenuti dall'azienda per canoni di locazione di immobili adibiti ad uffici, per canoni di noleggio di apparecchiature sanitarie e non, canoni di leasing finanziario e risulta costituita come segue:

CODICE MOD. CE	DETTAGLIO GODIMENTO BENI DI TERZI	Valore CE al 31/12/2021	Valore CE al 31/12/2020	Variazioni importo	Variazioni %	Costi Covid al 31/12/2021	Costi Covid al 31/12/2020	Valore CE al netto del Covid al 31/12/2021	Valore CE al netto del Covid al 31/12/2020
BA2000	Fitti passivi:	404.556	513.043	-108.487	-21,15	10.300	0	394.256	513.043
	- Area sanitaria	400.652	465.038	-64.386	-13,85	10.300		390.352	465.038
	- Area non sanitaria	3.904	48.005	-44.101	-91,87			3.904	48.005
BA2010	Canoni di noleggio:	4.774.466	3.898.455	876.011	22,47	526.790	95.523	4.247.676	3.802.933
	- Area sanitaria	4.336.295	3.508.160	828.135	23,61	507.673	79.987	3.828.622	3.428.173
	- Area non sanitaria	438.170	390.295	47.875	12,27	19.117	15.535	419.053	374.760
BA2040	Canoni di leasing	0	0					0	0
	TOTALE	5.179.021	4.411.498	767.523	17,40	537.090	95.523	4.641.931	4.315.976

Tab. 56 – Dettaglio costi per godimento beni di terzi

Tale aggregato include i fitti passivi ed i canoni di noleggio. L'incremento, di tale aggregato è dovuto, principalmente, ai costi per l'emergenza COVID-19, per il noleggio di un sistema diagnostico TAC trasportabile presso l'Ospedale Covid di Marsala, di sistemi diagnostici per Virus SARS-COV2 e test virologici e di n.2 Emogas analizzatori per il PO di Marsala.

21. COSTI DEL PERSONALE

Il costo del personale dipendente sotto specificato è distinto per ruolo ed è comprensivo di tutti gli oneri per competenze fisse, accessorie, indennità, equo indennizzo, ferie maturate e non godute, indennità di preavviso, incentivazioni ed oneri sociali, per le prestazioni rese nell'esercizio.

La voce in oggetto risulta così composta:

CODICE MOD. CE	COSTI DEL PERSONALE	Valore CE al 31/12/2021	Valore CE al 31/12/2020	Variazioni importo	Variazioni %	Costi Covid al 31/12/2021	Costi Covid al 31/12/2020	Valore CE al netto del Covid al 31/12/2021	Valore CE al netto del Covid al 31/12/2020
BA2090	PERSONALE DEL RUOLO SANITARIO	163.029.297	163.950.140	-920.844	-0,56	7.829.473	4.279.142	155.199.824	159.670.999
BA2100	Costo del personale dirigente ruolo sanitario	89.370.241	91.342.262	-1.972.021	-2,16	85.469	1.111.495	89.284.772	90.230.768
BA2110	Costo del personale dirigente medico	80.243.408	82.163.784	-1.920.376	-2,34	85.469	1.100.271	80.157.939	81.063.513
BA2120	Costo del personale dirigente medico - tempo indeterminato	74.916.485	72.244.228	2.672.256	3,70	85.469	1.049.106	74.831.016	71.195.122
	Voci di costo a carattere stipendiale	31.690.555	30.556.012	1.134.542	3,71			31.690.555	30.556.012
	Retribuzione di posizione	14.541.142	13.886.256	654.886	4,72			14.541.142	13.886.256
	Indennità di risultato	668.575	745.463	-76.889	-10,31			668.575	745.463
	Altro trattamento accessorio	3.970.527	4.281.530	-311.002	-7,26	69.038	605.094	3.901.489	3.676.436
	Oneri sociali su retribuzione	16.108.084	15.211.911	896.173	5,89	16.431	144.012	16.091.653	15.067.899
	Altri oneri per il personale	7.937.603	7.563.056	374.547	4,95		300.000	7.937.603	7.263.056
BA2130	Costo del personale dirigente medico - tempo determinato	5.326.923	9.919.556	-4.592.633	-46,30	0	51.165	5.326.923	9.868.391
	Voci di costo a carattere stipendiale	3.051.901	5.541.939	-2.490.037	-44,93		25.757	3.051.901	5.516.182
	Retribuzione di posizione	634.845	1.289.731	-654.886	-50,78			634.845	1.289.731
	Indennità di risultato	37.579	37.579	0	0,00			37.579	37.579
	Altro trattamento accessorio	243.282	553.524	-310.242	-56,05		14.973	243.282	538.551
	Oneri sociali su retribuzione	1.223.732	2.259.817	-1.036.086	-45,85		10.435	1.223.732	2.249.382
	Altri oneri per il personale	135.584	236.965	-101.381	-42,78			135.584	236.965
BA2140	Costo del personale dirigente medico - altro							0	0
BA2150	Costo del personale dirigente non medico	9.126.833	9.178.478	-51.645	-0,56	0	11.223	9.126.833	9.167.254
BA2160	Costo del personale dirigente non medico - tempo indeterminato	7.818.424	8.035.466	-217.042	-2,70	0	0	7.818.424	8.035.466
	Voci di costo a carattere stipendiale	3.968.215	4.251.088	-282.873	-6,65			3.968.215	4.251.088
	Retribuzione di posizione	867.010	862.010	5.000	0,58			867.010	862.010
	Indennità di risultato	77.502	85.368	-7.866	-9,21			77.502	85.368
	Altro trattamento accessorio	107.572	113.507	-5.935	-5,23			107.572	113.507
	Oneri sociali su retribuzione	1.669.735	1.696.265	-26.530	-1,56			1.669.735	1.696.265
	Altri oneri per il personale	1.128.390	1.027.228	101.163	9,85			1.128.390	1.027.228

BA2170	Costo del personale dirigente non medico - tempo determinato	1.308.409	1.143.012	165.397	14,47	0	11.223	1.308.409	1.131.788
	Voci di costo a carattere stipendiale	910.448	777.542	132.906	17,09			910.448	777.542
	Retribuzione di posizione	12.117	17.117	-5.000	-29,21			12.117	17.117
	Indennità di risultato	7.618	10.618	-3.000	-28,25			7.618	10.618
	Altro trattamento accessorio	41.596	44.727	-3.131	-7,00		9.066	41.596	35.662
	Oneri sociali su retribuzione	301.557	260.289	41.268	15,85		2.158	301.557	258.132
	Altri oneri per il personale	35.072	32.718	2.354	7,19			35.072	32.718
BA2180	Costo del personale dirigente non medico - altro							0	0
BA2190	Costo del personale comparto ruolo sanitario	73.659.056	72.607.878	1.051.178	1,45	7.744.004	3.167.647	65.915.052	69.440.231
BA2200	Costo del personale comparto ruolo sanitario - tempo indeterminato	60.475.325	62.305.390	-1.830.065	-2,94	221.736	1.402.265	60.253.590	60.903.126
	Voci di costo a carattere stipendiale	34.137.838	34.165.344	-27.506	-0,08			34.137.838	34.165.344
	Straordinario e indennità personale	8.305.652	8.227.454	78.198	0,95	179.108		8.126.544	8.227.454
	Retribuzione per produttività personale	792.929	783.370	9.559	1,22			792.929	783.370
	Altro trattamento accessorio	3.770.696	4.984.953	-1.214.257	-24,36		953.511	3.770.696	4.031.441
	Oneri sociali su retribuzione	12.668.227	12.901.862	-233.635	-1,81	42.628	226.936	12.625.599	12.674.926
	Compenso PTE e relativi oneri sociali	799.985	861.161	-61.177	-7,10			799.985	861.161
	Altri oneri per il personale		381.247	-381.247	-100,00		221.817	0	159.430
BA2210	Costo del personale comparto ruolo sanitario - tempo determinato	13.183.731	10.302.488	2.881.243	27,97	7.522.268	1.765.382	5.661.463	8.537.106
	Voci di costo a carattere stipendiale	8.426.443	6.434.764	1.991.679	30,95	5.006.377	1.152.680	3.420.066	5.282.084
	Straordinario e indennità personale	607.192	466.258	140.934	30,23	355.222		251.970	466.258
	Retribuzione per produttività personale	35.288	44.847	-9.559	-21,32			35.288	44.847
	Altro trattamento accessorio	985.313	925.766	59.548	6,43	549.423	225.675	435.890	700.091
	Oneri sociali su retribuzione	2.970.075	2.304.039	666.036	28,91	1.558.994	361.306	1.411.081	1.942.733
	Altri oneri per il personale		25.722	-25.722	-100,00		25.722	0	0
	Compenso PTE e relativi oneri sociali	159.419	101.093	58.326	57,70	52.251		107.168	101.093
BA2220	Costo del personale comparto ruolo sanitario - altro							0	0

Tab. 57 – Costi del personale – ruolo sanitario

CODICE MOD. CE	COSTI DEL PERSONALE	Valore CE al 31/12/2021	Valore CE al 31/12/2019	Variazioni importo	Variazioni %	Costi Covid al 31/12/2021	Costi Covid al 31/12/2020	Valore CE al netto del Covid al 31/12/2021	Valore CE al netto del Covid al 31/12/2020
BA2230	PERSONALE DEL RUOLO PROFESSIONALE	386.535	426.941	-40.406	-9,46	0	0	386.535	426.941
BA2240	<u>Costo del personale dirigente ruolo professionale</u>	352.724	394.267	-41.544	-10,54	0	0	352.724	394.267
BA2250	<i>Costo del personale dirigente ruolo professionale - tempo indeterminato</i>	286.372	215.481	70.891	32,90	0	0	286.372	215.481
	Voci di costo a carattere stipendiale	146.038	102.893	43.146	41,93			146.038	102.893
	Retribuzione di posizione	65.404	63.601	1.804	2,84			65.404	63.601
	Indennità di risultato	12.693	3.975	8.718	219,31			12.693	3.975
	Altro trattamento accessorio	1327,77	356,31	971	100,00			1.328	356
	Oneri sociali su retribuzione	60.908	44.656	16.252	36,39			60.908	44.656
	Altri oneri per il personale							0	0
BA2260	<i>Costo del personale dirigente ruolo professionale - tempo determinato</i>	66.352	178.787	-112.435	-62,89	0	0	66.352	178.787
	Voci di costo a carattere stipendiale	44.136	125.251	-81.116	-64,76			44.136	125.251
	Retribuzione di posizione	3.578	3.622	-44	-1,20			3.578	3.622
	Straordinario		1560,03	-1.560	100,00			0	1.560
	Indennità di risultato	3.475	2.075	1.400	67,46			3.475	2.075
	Altro trattamento accessorio		5386,89	-5.387	100,00			0	5.387
	Oneri sociali su retribuzione	15.163	40.891	-25.729	-62,92			15.163	40.891
	Altri oneri per il personale							0	0
BA2270	<i>Costo del personale dirigente ruolo professionale - altro</i>							0	0
BA2280	<u>Costo del personale comparto ruolo professionale</u>	33.811	32.674	1.138	3,48	0	0	33.811	32.674
BA2290	<i>Costo del personale comparto ruolo professionale - tempo indeterminato</i>	33.811	32.674	1.138	3,48	0	0	33.811	32.674
	Voci di costo a carattere stipendiale	25.368	24.470	898	3,67			25.368	24.470
	Straordinario e indennità personale	929,89	929,89	0	0,00			930	930
	Retribuzione per produttività personale							0	0
	Altro trattamento accessorio							0	0
	Oneri sociali su retribuzione	7.513	7.274	240	3,29			7.513	7.274
	Altri oneri per il personale							0	0
BA2300	<i>Costo del personale comparto ruolo professionale - tempo determinato</i>								
	Voci di costo a carattere stipendiale							0	0
	Straordinario e indennità personale							0	0
	Retribuzione per produttività personale							0	0
	Altro trattamento accessorio							0	0

	Oneri sociali su retribuzione						0	0
	Altri oneri per il personale						0	0
BA2310	Costo del personale comparto ruolo professionale - altro						0	0

Tab. 58 – Costi del personale – ruolo professionale

CODICE MOD. CE	COSTI DEL PERSONALE	Valore CE al 31/12/2020	Valore CE al 31/12/2019	Variazioni importo	Variazioni %	Costi Covid al 31/12/2020	Costi Covid al 31/12/2019	Valore CE al netto del Covid al 31/12/2020	Valore CE al netto del Covid al 31/12/2019
BA2320	PERSONALE DEL RUOLO TECNICO	29.265.755	28.303.918	961.837	3,40	2.928.661	1.459.595	26.337.094	26.844.323
BA2330	Costo del personale dirigente ruolo tecnico	654.696	679.878	-25.181	-3,70	0	0	654.696	679.878
BA2340	Costo del personale dirigente ruolo tecnico - tempo indeterminato	654.696	679.878	-25.181	-3,70	0	0	654.696	679.878
	Voci di costo a carattere stipendiale	364.801	394.888	-30.087	-7,62			364.801	394.888
	Ributuzione di posizione	120.600	118.924	1.676	1,41			120.600	118.924
	Indennità di risultato	18.517	15.399	3.118	20,25			18.517	15.399
	Altro trattamento accessorio	13.050	8.075	4.975	61,62			13.050	8.075
	Oneri sociali su retribuzione	137.728	142.592	-4.864	-3,41			137.728	142.592
	Altri oneri per il personale			0				0	0
BA2350	Costo del personale dirigente ruolo tecnico - tempo determinato	0	0	0	0,00	0	0	0	0
	Voci di costo a carattere stipendiale			0				0	0
	Ributuzione di posizione			0				0	0
	Indennità di risultato			0				0	0
	Altro trattamento accessorio			0				0	0
	Oneri sociali su retribuzione			0				0	0
	Altri oneri per il personale			0				0	0
BA2360	Costo del personale dirigente ruolo tecnico - altro			0	0,00			0	0
BA2370	Costo del personale comparto ruolo tecnico	28.611.059	27.624.041	987.018	3,57	2.928.661	1.459.595	25.682.397	26.164.445
BA2380	Costo del personale comparto ruolo tecnico - tempo indeterminato	22.368.970	22.574.452	-205.482	-0,91	60.385	507.487	22.308.585	22.066.965
	Voci di costo a carattere stipendiale	14.242.303	14.055.751	186.552	1,33			14.242.303	14.055.751
	Straordinario e indennità personale	1.649.232	1.737.321	-88.089	-5,07	48776,14		1.600.456	1.737.321
	Ributuzione per produttività personale	678.765	461.617	217.148	47,04			678.765	461.617
	Altro trattamento accessorio	925.222	1.420.862	-495.640	-34,88		409.925	925.222	1.010.937
	Oneri sociali su retribuzione	4.784.917	4.782.671	2.246	0,05	11.609	97.562	4.773.308	4.685.109
	Compenso PTE e relativi oneri sociali	88.480	114.686	-26.206	-22,85			88.480	114.686
	Altri oneri per il personale	52	1.545	-1.493	-96,64			52	1.545

BA2390	Costo del personale comparto ruolo tecnico - tempo determinato	6.242.089	5.049.589	1.192.500	23,62	2.868.277	952.108	3.373.812	4.097.481
	Voci di costo a carattere stipendiale	4.198.668	3.377.920	820.748	24,30	1.876.557	623.747	2.322.111	2.754.174
	Straordinario e indennità personale	96.179	66.427	29.752	44,79	34.139	5.434	62.041	60.994
	Retribuzione per produttività personale	22.714	40.560	-17.846	-44,00			22.714	40.560
	Altro trattamento accessorio	509.456	414.718	94.737	22,84	362.112	125.379	147.343	289.340
	Oneri sociali su retribuzione	1.414.186	1.148.625	265.561	23,12	595.289	197.549	818.897	951.076
	Compenso PTE e relativi oneri sociali	886	1.337	-451	100,00	179,51		707	1.337
	Altri oneri per il personale			0	0,00			0	0
BA2400	Costo del personale comparto ruolo tecnico - altro			0	0,00			0	0

Tab. 59 – Costi del personale – ruolo tecnico

CODICE MOD. CE	COSTI DEL PERSONALE	Valore CE al 31/12/2021	Valore CE al 31/12/2020	Variazioni importo	Variazioni %	Costi Covid al 31/12/2021	Costi Covid al 31/12/2020	Valore CE al netto del Covid al 31/12/2021	Valore CE al netto del Covid al 31/12/2020
BA2410	PERSONALE DEL RUOLO AMMINISTRATIVO	15.035.201	17.020.664	-866.597	-5,09	55.724	0	14.979.476	15.901.798
BA2420	Costo del personale dirigente ruolo amministrativo	1.744.742	1.593.215	151.526	9,51	0	0	1.744.742	1.593.215
BA2430	Costo del personale dirigente ruolo amministrativo - tempo indeterminato	1.490.070	1.458.457	31.612	2,17	0	0	1.490.070	1.458.457
	Voci di costo a carattere stipendiale	618.917	599.966	18.951	3,16			618.917	599.966
	Retribuzione di posizione	506.966	512.445	-5.479	-1,07			506.966	512.445
	Indennità di risultato	53.668	42.886	10.782	25,14			53.668	42.886
	Altro trattamento accessorio	1.135	3.135	-2.000	100,00			1.135	3.135
	Oneri sociali su retribuzione	309.383	300.025	9.358	3,12			309.383	300.025
	Altri oneri per il personale							0	0
BA2440	Costo del personale dirigente ruolo amministrativo - tempo determinato	254.672	134.758	119.914	100,00	0	0	254.672	134.758
	Voci di costo a carattere stipendiale	179.368	98.072	81.296	100,00			179.368	98.072
	Retribuzione di posizione	15.442	1.569	13.873	100,00			15.442	1.569
	Indennità di risultato	3.313	4.765	-1.453	100,00			3.313	4.765
	Altro trattamento accessorio	348	348	0	100,00			348	348
	Oneri sociali su retribuzione	56.201	30.003	26.198	100,00			56.201	30.003
	Altri oneri per il personale							0	0

BA2450	Costo del personale dirigente ruolo amministrativo - altro							0	0
BA2460	Costo del personale comparto ruolo amministrativo	13.290.459	15.427.449	-1.018.123	-6,60	55.724	0	13.234.735	14.308.582
BA2470	Costo del personale comparto ruolo amministrativo - tempo indeterminato	13.048.955	15.224.344	-1.204.344	-7,91	55.724	0	12.993.231	14.253.299
	Voci di costo a carattere stipendiale	7.665.798	8.393.615	-727.817	-8,67			7.665.798	8.393.615
	Straordinario e indennità personale	1.856.890	2.014.874	-157.984	-7,84	45011,61		1.811.878	2.014.874
	Retribuzione per produttività personale	690.327	802.401	-112.074	-13,97			690.327	802.401
	Altro trattamento accessorio	22.034	31.616	-9.582	-30,31			22.034	31.616
	Oneri sociali su retribuzione	2.813.703	3.007.338	-193.634	-6,44	10712,76		2.802.991	3.007.338
	Altri oneri per il personale	203	3.456	-3.253	-94,13			203	3.456
BA2480	Costo del personale comparto ruolo amministrativo - tempo determinato	241.504	55.283	186.221	336,85	0	0	241.504	55.283
	Voci di costo a carattere stipendiale	173.424	38.810	134.615	346,86			173.424	38.810
	Straordinario e indennità personale	7.065	2.423	4.642	191,63			7.065	2.423
	Retribuzione per produttività personale	384	1.200	-816	-68,00			384	1.200
	Altro trattamento accessorio			0	#DIV/0!			0	0
	Oneri sociali su retribuzione	60.631	12.851	47.780	371,80			60.631	12.851
	Altri oneri per il personale							0	0
BA2490	Costo del personale comparto ruolo amministrativo - altro							0	0

Tab. 60 – Costi del personale – ruolo amministrativo

Al fine di specificare l'impatto dell'emergenza Covid sui costi del personale, si riscontra per l'esercizio 2021 quanto segue.

All'Azienda Sanitaria Provinciale di Trapani è stato assegnato, con il D.A. n. 897 del 08/09/2021 (Assegnazione finanziamento aggiuntivo in favore del personale dipendente del Servizio Sanitario Regionale – art. 1 comma 413 legge n. 178 del 30/12/2020) la somma di € 271.163,00 al lordo di IRAP ed oneri riflessi.

Il superiore importo, finalizzato ad incrementare le risorse da destinare prioritariamente alla remunerazione delle prestazioni correlate alle particolari condizioni di lavoro, è stato pertanto destinato ad incrementare rispettivamente, per il 30%, il Fondo per la retribuzioni delle condizioni di lavoro del Personale dell'Area Sanità, distinto tra i vari profili professionali ma principalmente per la Dirigenza Medica, nonché, per il 70%, il Fondo condizioni di lavoro e incarichi del Personale di Comparto, distinto tra i vari ruoli ma principalmente per il ruolo sanitario e tecnico.

Al fine di fronteggiare l'emergenza sanitaria, l'Azienda ha altresì provveduto a reclutare vario personale a tempo determinato per un totale, secondo i dati pervenuti dall'ufficio di riferimento, di n. 380 profili così suddivisi:

Qualifica	N.
COLL.PROF.SAN. INFERMIERE	246
COLL.PROF.SAN. INFERMIERE PEDIATRICO	1
COLL.PROF.SAN. TS LABORATORIO BIOMED.	11
COLL.PROF.SAN. TS RADIOLOGIA MEDICA	1
OP. SOCIO SANITARIO	116
OP. TEC. SPEC. AUTISTA AUTOAMBULANZE	5
Totale complessivo	380

Sul fronte emergenza sanitaria è stato altresì impegnato personale di ruolo, già incardinato in azienda.

L'emergenza sanitaria ha, pertanto, comportato il sostenimento di un costo complessivo di € 11.565.830,24 comprensivo di oneri sociali e IRAP.

Procedendo nel dettaglio dei costi, occorre precisare quanto segue.

Per quanto concerne i fondi contrattuali relativi all'anno 2021, occorre fare le precisazioni di seguito riportate.

Il D. Lgs. n. 75 del 25.05.2017 all'art. 23 c. 2 ha previsto che, nelle more che la contrattazione collettiva nazionale disponga l'armonizzazione dei trattamenti economici accessori del personale delle amministrazioni di cui all'art. 1, c. 2 del D. Lgs. n. 165/2001, "a decorrere dal 1° gennaio 2017, l'ammontare complessivo delle risorse destinate annualmente al trattamento accessorio del personale, anche di livello dirigenziale, ...non può superare il corrispondente importo determinato per l'anno 2016".

Il D.L. n. 135 del 14.12.2018 convertito con Legge n. 12 del 11.02.2019, che all'art. 11 c. 1 espressamente stabilisce che il limite di cui all'art. 23, c. 2 del D. Lgs. N. 75/2017, non opera più per gli incrementi derivanti dai contratti collettivi nazionali di lavoro sottoscritti successivamente alla data di entrata in vigore dello stesso D. Lgs. N. 75/2017.

Questa Azienda ha provveduto, in applicazione alla suddetta normativa, a costituire i fondi contrattuali per l'anno 2021, per il personale dell'Area Sanità (Dirigenti medici, veterinari, sanitari non medici e delle professioni sanitarie) le aree della dirigenza medica e veterinaria e della dirigenza sanitaria non medica, professionale, tecnica ed amministrativa, nonché per il personale del comparto adottando le seguenti deliberazioni:

- DIRIGENZA AREA SANITA' - Fondo per la retribuzione degli incarichi (Delibera n° 427 del 24/03/2022) € 16.055.114,58;
- DIRIGENZA AREA SANITA' - Fondo per la retribuzione delle condizioni di lavoro (Delibera n° 429 del 24/03/2022) € 3.425.97,69;
- DIRIGENZA AREA SANITA' -Fondo per la retribuzione di risultato (Delibera n° 428 del 24/03/2022) € 791.274,07;
- DIRIGENZA PROFESSIONALE TECNICA E AMMINISTRATIVA - Fondo per la retribuzione di risultato e altri trattamenti accessori (Delibera n° 604 del 28/04/2022) € 107.527,76;
- DIRIGENZA PROFESSIONALE TECNICA E AMMINISTRATIVA - Fondo per la retribuzione di posizione (Delibera n° 610 del 28/04/2022) € 701.991,09;
- PERSONALE DEL COMPARTO – Fondo condizioni di lavoro e incarichi (Delibera n. 155 del 02/02/2022) € 9.754.699,76;
- PERSONALE DEL COMPARTO – Fondo premialità e fasce (Delibera n. 154 del 02/02/2022) € 10.236.842,49.

L'importo totale dei fondi contrattuali in base alle delibere di costituzione è pertanto pari a euro 41.083.147,44

L'importo di cui sopra, si ribadisce pari agli importi di costituzione dei Fondi stessi come da deliberazioni del Direttore Generale, è stato incrementato degli importi che l'Assessorato Regionale della Salute ha assegnato all'Azienda Sanitaria Provinciale di Trapani quale "Finanziamento aggiuntivo per incentivi in favore del personale dipendente del Servizio Sanitario Regionale" ai sensi di quanto previsto dall'art. 1 del D.L. 17.03.2020 n. 18, convertito con modificazioni, dalla Legge 24/04/2020 n. 27, e come ulteriormente modificato dall'art. 2 comma 6 del D. L. 19.05.2020 n. 34, convertito con L. 17.07.2020 n. 77. La normativa citata ha infatti previsto allo scopo di "incrementare le risorse da destinare prioritariamente alla remunerazione delle prestazioni correlate alle particolari condizioni di lavoro del personale dipendente delle aziende e degli enti del Servizio Sanitario Nazionale direttamente impiegato nelle attività di contrasto alla emergenza epidemiologica determinata dal diffondersi del Covid- 19, i fondi contrattuali per le condizioni di lavoro della dirigenza medica e sanitaria dell'area della sanità e i fondi contrattuali per le condizioni di lavoro e incarichi del personale del comparto sanità, nonché, per la restante parte, i relativi fondi incentivanti sono complessivamente incrementati, per ogni regione e provincia autonoma, in deroga all'articolo 23, comma 2, del decreto legislativo 25 maggio 2017 n. 75, e ai vincoli previsti dalla legislazione vigente in materia di spesa per il personale dell'importo indicato per ciascuna di esse nella tabella di cui all'allegato A che costituisce parte integrante del presente decreto"

Sulla base delle suddette previsioni All'Azienda Sanitaria Provinciale di Trapani è stato assegnato, con il D.A. n. 897 del 08/09/2021 (Assegnazione finanziamento aggiuntivo in favore del personale dipendente del Servizio Sanitario Regionale – art. 1 comma 413 legge n. 178 del 30/12/2020) la somma di € 271.163,00 al lordo di IRAP ed oneri riflessi.

Pertanto, dalla superiore somma sono stati scorporati gli oneri sociali e l'IRAP dovuta, determinandosi in tal modo quanto segue:

Finanziamento aggiuntivo per incentivi in favore del personale al netto di oneri ed Irap	€ 204.960,70
Oneri sociali (23,80%)	€ 48.780,64
Irap (8,50%)	€ 17.421,66
Totale	€ 271.163,00

L'importo, al netto degli oneri e dell'Irap, pari ad € 204.960,70 è stato quindi imputato ai conti attinenti ai fondi contrattuali. In particolare, l'importo è stato, innanzitutto, ripartito secondo quanto indicato nel protocollo di intesa per l'adozione delle linee guida regionale sui criteri dei fondi contrattuali del personale del S.S.R. sottoscritto tra l'Assessorato Regionale della Salute e le Organizzazioni Sindacali che all'art. 2 prevede che le risorse siano ripartite per il 30% sui fondi contrattuali per le condizioni di lavoro della Dirigenza Medica, Sanitaria e PTA e il 70% sui fondi contrattuali per le condizioni di lavoro del comparto. Cosicché ai fondi contrattuali per la dirigenza sanitaria è stata imputata la somma pari ad € 61.488,21 e ai fondi contrattuali per il comparto è stata imputata la somma pari ad € 143.472,49, oltre oneri sociali ed Irap.

Alla luce altresì delle indicazioni fornite dalle disposizioni normative (D.L. 34/2020 convertito dalla L. 77/2020) le risorse come sopra determinate sono state destinate ad incrementare rispettivamente il Fondo per la retribuzioni delle condizioni di lavoro del Personale dell'Area Sanità (distinto tra i vari profili professionali ma principalmente per la Dirigenza Medica) nonché il Fondo condizioni di lavoro e incarichi del Personale di Comparto (distinto tra i vari ruoli ma principalmente per il ruolo sanitario e tecnico).

Per quel che riguarda invece l'importo del fondo ex art. 81 (Fondo premialità e fasce), si precisa che lo stesso è stato indicato nei vari conti di costo di riferimento, decurtando i costi per l'applicazione

dell'art. 12 del CCNL 20.09.2001 e degli artt. 18 e 19 del CCNL 19.04.2004, che per l'anno 2021 risultano determinati pari ad € 334.317,02 oltre oneri ed IRAP, per un totale di € € 451.929,75.

L'ammontare complessivo dei fondi contrattuali, sia per le aree della dirigenza sia per l'area del comparto, imputato nel bilancio d'esercizio al 31.12.2021 risulta pari ad € 40.953.791,13 al netto del costo per la predetta applicazione dell'art. 12 C.C.N.L./2001 e degli artt. 18 e 19 del C.C.N.L./2004.

Per quanto attiene alle prestazioni aggiuntive, in ossequio a quanto indicato al punto 6 della nota dell'Assessorato prot. 2601 del 18/01/2022, nonché quanto ribadito nella citata direttiva al punto 13, il valore delle stesse sono state contabilizzate, non più tra i costi del personale dipendente bensì alle voci:

- BA1390 "Consulenze sanitarie da privato - articolo 55, comma 2, CCNL 8 giugno 2000", le prestazioni aggiuntive della Dirigenza medica;
- BA1400 "Altre consulenze sanitarie e sociosanitarie da privato", le prestazioni aggiuntive del comparto sanitario.

In riferimento ai "Fondi contrattuali", si riporta la seguente tabella:

FONDI DISTINTI PER AREA CONTRATTUALE	IMPORTO FONDO AL 31/12/2016	IMPORTO FONDO AL 01/01/2021	PERSONALE PRESENTE AL 01/01/2021	PERSONALE ASSUNTO NELL'ANNO 2021	PERSONALE CESSATO NELL'ANNO 2021	PERSONALE PRESENTE AL 31/12/2021	IMPORTO FONDO AL 31/12/2021	VARIAZIONE FONDO ANNO 2021 VS FONDO ANNO 2016	VARIAZIONE FONDO ANNO 2021 VS FONDO INIZIALE ANNO 2021
	(1)	(2)	(3)	(4)	(5)	(6)=(3)+(4)-(5)	(7)	(8)=(7)-(1)	(9)=(7)-(2)
MEDICI E VETERINARI E ALTRI DIRIGENTI SANITARI			770,56	107,00	69,00	808,56			
Fondo per la retribuzione degli incarichi	15.848.288	16.055.115					16.055.115	206.826	0
Fondo per la retribuzione delle condizioni di lavoro	3.154.982	3.425.698					3.425.698	270.715	0
Fondo per la retribuzione di risultato	655.916	791.274					791.274	135.358	0
DIRIGENTI NON MEDICI PTA			129	9	14	124			
Fondo specificità medica, retribuzione di posizione, equiparazione, specifico trattamento	700.161	711.991					711.991	11.830	0
Fondo trattamento accessorio condizioni di lavoro	18.862	15.862					15.862	-3.000	0
Fondo retribuzione di risultato e qualità prestazioni individuale	69.101	91.666					91.666	22.565	0
PERSONALE NON DIRIGENTE			2.772	173	203	2.742			
Fondo premialità e fasce	9.921.301	10.236.842					10.236.842	315.542	0
Fondo condizioni di lavoro e incarichi	9.524.834	9.754.700					9.754.700	229.866	0
TOTALE	39.893.446	41.083.147	3.672	289	286	3.675	41.083.147	1.189.702	0

Tab. 61 – Consistenza e movimentazione dei fondi del personale

Ai fini della verifica del rispetto del tetto di spesa di cui alla nota Assessorato della Salute prot. n. 5462 del 29/01/2021 e dell'art. 2, c. 71, legge n. 191/2009, integrato dall'art. 17, c. 3, D. L. n. 98/2011, si è proceduto ad elaborare il prospetto (Allegato n.6), nel quale è stata riportata la determinazione del costo del personale a tempo indeterminato e determinato sostenuto nell'anno 2020. La presente verifica tiene

conto dei dati relativi ai rinnovi contrattuali e al costo delle categorie protette, portati in detrazione al costo del personale come previsto dalla normativa vigente, dati in corso di definizione. Si riscontra il rispetto del tetto di spesa.

Ai fini della verifica del rispetto del tetto di spesa di cui all'art. 9 c. 28 del D.L. n. 78/2010, si è proceduto ad elaborare il prospetto **(Allegato 6Bis)**, nel quale è stata riportata la determinazione del costo del personale a tempo determinato sostenuto nell'anno 2021. In merito si riscontra lo sfioramento del tetto di spesa in quanto l'azienda, nelle more dell'espletamento dei concorsi in itinere e di ridefinizione della dotazione organica, al fine di garantire i LEA, ha fatto ricorso a personale a tempo determinato. La situazione, peraltro, è stata maggiormente aggravata dall'esigenza di fronteggiare l'emergenza sanitaria Covid-19 per la quale si è sostenuto un costo per personale a tempo determinato pari a € 10.899.956,19.

22. ONERI DIVERSI DI GESTIONE

Questa voce comprende, tra gli altri, i costi relativi alle indennità ed ai rimborsi spettanti agli organi istituzionali dell'Azienda (Direzione aziendale e Collegio sindacale).

CODICE MOD. CE	DETTAGLIO ONERI DIVERSI DI GESTIONE	Valore CE al 31/12/2021	Valore CE al 31/12/2020	Variazioni importo	Variazioni %	Costi Covid al 31/12/2021	Costi Covid al 31/12/2020	1Valore CE al netto del Covid al 31/12/2020	Valore CE al netto del Covid al 31/12/2020
BA2510	Imposte e tasse (escluso IRAP e IRES):	687.579	689.339	-1.760	-10,45	600	450	686.979	688.889
	- TARSU	571.000	570.900	100	0,02			571.000	570.900
	- Imposta di registro	13.000	13.199	-199	-1,51			13.000	13.199
	- Imposte, Tasse e Tributi	44.545	43.027	1.518	3,53			44.545	43.027
	- Imposta di bollo	22.265	25.444	-3.179	-12,49	600	450	21.665	24.994
	- IMU	36.769	36.769	0	0,00			36.769	36.769
BA2520	Perdite su crediti							0	0
BA2540	Indennità, rimborso spese e oneri sociali per gli Organi Direttivi e Collegio Sindacale	673.846	605.638	68.208	11,26			673.846	605.638
BA2550	Altri oneri diversi di gestione:	770.777	280.131	490.646	175,15	221.359	744	549.418	279.387
	Spese legali in contenzioso	498.384	233.420	264.964	113,51			498.384	233.420
	Spese legali per transazioni							0	0
	Rimborso tassa iscrizione Albo Avvocati (per.le dip.te)							0	0
	Altri oneri di gestione	272.393	46.711	225.682	483,15	221.359	744	51.035	45.967
BA2551	Altri oneri diversi di gestione da Aziende sanitarie pubbliche della Regione							0	0
ba2552	Altri oneri diversi di gestione - per autoassicurazione							0	0
	TOTALE	2.132.202	1.575.108	557.094	35,37	221.959	1.194	1.910.243	1.573.914

Tab. 62 – Dettaglio oneri diversi di gestione

Le spese legali in contenzioso si riferiscono alle spese legali affrontate per cause sorte o svoltesi nell'esercizio 2021, sia per acconti che per il saldo della prestazione.

Altre informazioni relative agli oneri diversi di gestione.

Informazione	Caso presente in azienda?	Se sì, illustrare
OG01. Sono state rilevate significative variazioni rispetto all'esercizio precedente?	NO	

23. AMMORTAMENTI

Le voci che seguono rappresentano i costi per l'ammortamento delle immobilizzazioni, calcolato in base ai coefficienti fissati dal D.Lgs. 118/2011 e s.m.i., nonché dai successivi decreti ministeriali di attuazione.

CODICE MOD. CE	DETTAGLIO AMMORTAMENTI	Valore CE al 31/12/2021	Valore CE al 31/12/2020	Variazioni importo	Variazioni %
BA2570	Ammortamenti delle immobilizzazioni immateriali	75.848	78.720	-2.872	-3,65
	- Concess., licenze, marchi e diritti simili	75.848	78.720	-2.872	-3,65
BA2590	Ammortamenti delle immobilizzazioni materiali	11.559.166	11.106.832	452.334	4,07
	- fabbricati non strumentali	29.442	29.442	0	0,00
	- fabbricati strumentali	6.458.046	6.361.524	96.522	1,52
	- impianti e macchinari sanitari	25.678	17.374	8.305	47,80
	- impianti e macchinari non sanitari	220.095	231.437	-11.343	-4,90
	- attrezzature sanitarie	3.892.154	3.491.209	400.945	11,48
	- attrezzature generiche	21.599	19.961	1.638	8,21
	- attrezzature sanitarie e scientifiche (SAA)	1.594	1.594	0	0,00
	- mobili e arredi ad uso non sanitario	103.903	243.499	-139.595	-57,33
	- mobili e arredi ad uso sanitario	160.333	236.741	-76.407	-32,27
	- ambulanze	391.437	250.527	140.910	56,25
	- automezzi	43.233	14.400	28.832	200,22
	- altri mezzi di trasporto	30330	30330	0	100,00
	- macchine d'ufficio elettroniche	181.322	178.795	2.527	1,41
	TOTALE	11.635.014	11.185.552	449.462	4,02

Tab. 63 – Dettaglio ammortamenti

Sia per le immobilizzazioni immateriali che materiali, non ci si è avvalsi della facoltà di adottare aliquote di ammortamento superiori a quelle indicate nel D.Lgs. 118/2011 e s.m.i., nonché dai successivi decreti ministeriali di attuazione.

Per i cespiti acquistati nell'anno, ci si è avvalsi della facoltà di dimezzare forfettariamente l'aliquota normale di ammortamento.

I cespiti di valore unitario pari od inferiore ad € 516,46 sono ammortizzati interamente nell'esercizio.

24. VARIAZIONE DELLE RIMANENZE

Le variazioni delle rimanenze, sanitarie e non, sono espresse in bilancio in riduzione dei costi in quanto le rimanenze finali sono maggiori rispetto alle rimanenze iniziali.

CODICE MOD. CE	DETTAGLIO VARIAZIONE DELLE RIMANENZE	Valore CE al 31/12/2021	Valore CE al 31/12/2020	Variazioni importo	Variazioni %
BA2670	Variazione rimanenze sanitarie	-2.861.522	-363.061	-2.498.461	688,17
BA2671	Prodotti farmaceutici ed emoderivati:	-663.674	520.045	-1.183.718	-227,62
	Rimanenze iniziali	8.510.895	9.030.940	-520.045	-5,76
	Rimanenze finali	9.174.569	8.510.895	663.674	7,80
BA2672	Sangue ed emocomponenti:	0	157.003	-157.003	-100,00
	Rimanenze iniziali	0	157.003	-157.003	100,00
	Rimanenze finali			0	0,00
BA2673	Dispositivi medici	-1.866.247	-1.626.678	-239.569	14,73
	Rimanenze iniziali	10.070.806	8.444.128	1.626.678	19,26
	Rimanenze finali	11.937.053	10.070.806	1.866.247	18,53
BA2674	Prodotti dietetici	-18.065	-6.325	-11.740	185,63
	Rimanenze iniziali	22.198	15.873	6.325	39,84
	Rimanenze finali	40.263	22.198	18.065	81,38
BA2675	Materiali per la profilassi (vaccini)	-293.194	583.822	-877.016	-150,22
	Rimanenze iniziali	272.678	856.500	-583.822	-68,16
	Rimanenze finali	565.872	272.678	293.194	107,52
BA2676	Prodotti chimici	-10.014	3.446	-13.460	-390,56
	Rimanenze iniziali	7.164	10.610	-3.446	-32,48
	Rimanenze finali	17.178	7.164	10.014	139,78
BA2677	Materiali e prodotti per uso veterinario	-6.779	-2.318	-4.461	192,47
	Rimanenze iniziali	23.832	21.514	2.318	10,77
	Rimanenze finali	30.611	23.832	6.779	28,45
BA2678	Altri beni e prodotti sanitari	-3.549	7.944	-11.494	-144,68
	Rimanenze iniziali	149.928	157.872	-7.944	-5,03
	Rimanenze finali	153.477	149.928	3.549	2,37
	Totale variazione rimanenze sanitarie	-2.861.522	-363.061	-2.498.461	688,17
BA2680	Variazione rimanenze non sanitarie	-44.165	78.126	-122.290	-156,53
BA2681	Prodotti alimentari	7	160	-153	-95,54
	Rimanenze iniziali	146	306	-160	-52,37
	Rimanenze finali	139	146	-7	-4,90

BA2682	Materiale di guardaroba, di pulizia e di convivenza in genere	-42.820	59.754	-102.574	-171,66
	Rimanenze iniziali	461.464	521.218	-59.754	-11,46
	Rimanenze finali	504.284	461.464	42.820	9,28
BA2683	Combustibili, carburanti e lubrificanti	0	0	0	0,00
	Rimanenze iniziali			0	0,00
	Rimanenze finali			0	0,00
BA2684	Supporti informatici e cancelleria	-3.634	4.304	-7.938	-184,44
	Rimanenze iniziali	242.591	246.894	-4.304	-1,74
	Rimanenze finali	246.225	242.591	3.634	1,50
BA2685	Materiale per la manutenzione	2.772	6.798	-4.026	-59,23
	Rimanenze iniziali	45.739	52.537	-6.798	-12,94
	Rimanenze finali	42.967	45.739	-2.772	-6,06
BA2686	Altri beni e prodotti non sanitari	-489	7.110	-7.599	-106,88
	Rimanenze iniziali	77.302	84.412	-7.110	-8,42
	Rimanenze finali	77.791	77.302	489	0,63
	Totale variazione rimanenze non sanitarie	-44.165	78.126	-122.290	-156,53
	TOTALE	-2.905.686	-284.935	-2.620.751	919,77

Tab. 64 – Dettaglio variazione delle rimanenze

La valorizzazione delle rimanenze comprende sia le giacenze esistenti presso i magazzini centrali dell'Azienda che quelle presso i reparti; esse sono state valorizzate applicando il criterio di valutazione del costo medio ponderato.

Le estrazioni sono state eseguite con la procedura AREAS, con esclusione delle "Giacenze Farmaci PHT" ottenute dalla piattaforma "WEB-DPC".

Circa la indicazione in analitico, per magazzino, delle rimanenze al 31 dicembre 2019, si rimanda all'**Allegato n. 1**.

25. ACCANTONAMENTI

Tale voce accoglie gli accantonamenti relativi a spese e rischi a carico dell'azienda, di prevedibile accadimento ma incerti nel tempo e nell'ammontare.

CODICE MOD. CE	DETTAGLIO ACCANTONAMENTI	Valore CE al 31/12/2021	Valore CE al 31/12/2020	Variazioni importo	Variazioni %
	Accantonamenti per rischi:	14.222.327	6.536.347	7.685.980	117,59
BA2710	Accantonamenti per cause civili ed oneri processuali	13.193.210	5.927.572	7.265.638	122,57
BA2720	Accantonamenti per contenzioso personale dipendente				
BA2730	Accantonamenti per rischi connessi all'acquisto di prestazioni sanitarie da privato				
BA2740	Accantonamenti per copertura diretta dei rischi (autoassicurazione)	489.117	246.830	242.287	98,16
BA2750	Altri accantonamenti per rischi:				
BA2751	Altri accantonamenti per interessi di mora	540.000	361.946	178.054	49,19
BA2760	Accantonamenti per premio di operosità (SUMAI)	397.771	332.326	65.445	19,69
BA2770	Accantonamenti per quote inutilizzate di contributi vincolati:	2.670.824	8.831.695	-6.160.871	-69,76
BA2771	Accantonamenti per quote F.S. indistinto finalizzato	2.186.962	8.691.240	-6.504.278	-74,84
BA2780	Accantonamenti per quote inutilizzate contributi da Regione e Prov. Aut. per quota F.S. vincolato		11.069	-11.069	-100,00
BA2790	Accantonamenti per quote inutilizzate contributi da soggetti pubblici (extra fondo) vincolati	483.862	129.386	354.476	273,97
BA2800	Accantonamenti per quote inutilizzate contributi da soggetti pubblici per ricerca				
BA2810	Accantonamenti per quote inutilizzate contributi vincolati da privati				
BA2811	Accantonamenti per quote inutilizzate da soggetti privati per ricerca				
BA2820	Altri accantonamenti:	16.311.302	9.830.476	6.480.826	65,93
BA2840	Acc. Rinnovi convenzioni MMG/PLS/MCA	1.950.083	1.036.949	913.134	88,06
BA2850	Acc. Rinnovi convenzioni Medici Sumai	234.731	124.817	109.914	88,06
BA2860	Acc. Rinnovi contratt.: dirigenza medica	2.519.996	1.071.816	1.448.180	135,11

BA2870	Acc. Rinnovi contratt.: dirigenza non medica	368.555	156.755	211.799	135,11
BA2880	Acc. Rinnovi contratt.: comparto	5.475.648	672.061	4.803.586	714,75
BA2881	Acc. Per Trattamento di fine rapporto dipendenti				
BA2882	Acc. Per Trattamenti di quiescenza e simili				
BA2883	Acc. Per Fondi integrativi pensione				
BA2884	Acc. Incentivi funzioni tecniche art.113 D.lgs 50/2016	2.128.173	1.568.243	559.930	35,70
BA2890	Altri accantonamenti	3.634.118	5.199.834	-1.565.717	-30,11
	ACCANTON. INNALZAMENTO SOGLIA AL 23%, ART.4 D.A. 925/2013	153.825		153.825	100,00
	ACCANTONAMENTO PER ECONOMIE BUDGETSPECIALISTICA CONVENZIONATA	0	1.662.527	-1.662.527	100,00
	Accantonamento per Fondo Ponderato Qualitativo Medici Pediatri	63.326	63.326	0	0,00
	Accantonamento per Fondo Ponderato Qualitativo Medici MMG	157.577	157.577	0	0,00
	Accantonamento per Fondo Ponderato Qualitativo Medici Special. Amb.li e altre Prof.tà Sanitarie	0	298.313	-298.313	-100,00
	Accanton. per spese di gestione S.I.A.N. - S.I.A.O.A.	288.660	228.420	60.241	26,37
	Accantonamento fondo perequativo specialisti ambulatoriali esterni D.A. 2632/2016	0	89.700	-89.700	-100,00
	Accantonamento 0,2% per Autismo	1.263.969	1.037.529	226.439	21,82
	ACCANTONAMENTO FONDO DLGS 50/2016 ART.113 COMMA 4				
	Accantonamento introiti da prestaz. Dipartimento di Prevenzione su richiesta dei privati - D.A. 04/06/2004- Anno 2019	242.761	198.442	44.318	22,33
	Accantonamento 0,2% per P.T.I	1.464.000	1.464.000	0	0,00
	TOTALE	33.602.224	25.530.845	8.071.379	31,61

Tab. 65 – Dettaglio accantonamenti

Accantonamenti per cause civili ed oneri processuali: l'accantonamento per cause civili ed oneri processuali è stato effettuato in considerazione delle cause sorte ed ancora in corso nel 2021, della loro sorte capitale e spese legali e della probabilità di soccombenza. Per il dettaglio delle stesse si rimanda all'**Allegato n.3**.

Accantonamenti per copertura diretta dei rischi (autoassicurazione): tale accantonamento è conseguenza della sperimentazione del nuovo sistema per la copertura dei rischi derivanti da responsabilità civile negli Enti del Servizio Sanitario (progetto autoassicurazione). Per l'analiticità degli accantonamenti effettuati nell'esercizio 2021 si rinvia all'**Allegato n.4**.

Accantonamenti per interessi di mora: tale voce riporta, in riferimento a tutte le fatture passive l'ammontare degli interessi dovuti per il mancato o ritardato pagamento rispetto ai termini pattuiti, il calcolo dell'ammontare dovuto è stato effettuato applicando all'ammontare globale di quanto dovuto per interessi, al netto delle somme che risultano già contabilizzate nel 2021 e negli esercizi precedenti, una percentuale di rischio del 35%.

Accantonamenti per quote inutilizzate di contributi vincolati: tale voce viene calcolata con riferimento alle quote di contributi vincolati assegnati nell'esercizio 2021 che, non avendo avuto il correlativo costo, sono stati oggetto di specifico accantonamento. Circa la composizione degli accantonamenti si riporta la tabella seguente:

CONTRIBUTO	IMPORTO ACCANTONATO
PROGETTO SUL SISTEMA DI SORVEGLIANZA "PASSI"	10.000,00
CONTRIBUTO PER PREVENZIONE BRUCELLOSI RANDAGISMO	324.000,00
INTEGRAZIONE RETTA AI SENSI DELL'ART.59 DELLA L.R. 33/1996	24.940,00
QUOTA DELLO 0,1% AI SENSI DELL'ART.25 COMMA 13 L.R. 19/2005	762.930,00
Contributo per la cura della dipendenza dal Gioco d'azzardo (art.1,comma133,L.190/2014)	348.130,00
Incentivazione produzione plasma ex DA 15/12/2010-2020	577.950,00
Registro Tumori	40.000,00
Contributo Farmacie Rurali anno 2020	99.012,00

Accantonamento rinnovi convenzioni MMG/PLS/MCA e Accantonamento rinnovi convenzioni Medici Sumai: tali accantonamenti sono stati effettuati nella misura dei contributi regionali (quote finalizzate) risultanti dalla Nota Assessoriale prot. n.31857 del 23 giugno 2022.

Accantonamento rinnovi contrattuali Dirigenza Medica, Dirigenza non Medica e Comparto: tali accantonamenti sono stati effettuati nella misura dei contributi regionali (quote finalizzate) risultanti dalla prot. 31857 del 23 giugno 2022.

Accantonamento per Fondo Ponderato Qualitativo Medici Pediatri e Medici Special. Amb.li e altre Prof.tà Sanitarie: tale accantonamento è riferito alla spesa per Fondo Ponderato Qualitativo di competenza dell'esercizio 2021 che, non essendo ancora sostenuta, è stata oggetto di specifico accantonamento.

Accantonamento per spese di gestione S.I.A.N. - S.I.A.O.A.: tale accantonamento è stato effettuato per un ammontare corrispondente alla percentuale degli introiti dell'anno 2021 per il S.I.A.N. e per il S.I.A.O.A., tali

somme, previste per l'autofinanziamento dell'attività, poiché non sono state ancora utilizzate, si rendono disponibili, secondo norma di legge, per la gestione delle attività future.

Accantonamento introiti da prestaz. Dipartimento di Prevenzione su richiesta dei privati - D.A. 04/06/2004: tale accantonamento è stato effettuato per un ammontare corrispondente alla percentuale degli introiti dell'anno 2021 da prestazioni del Dipartimento di Prevenzione, su richiesta dei privati; tali somme, previste per l'autofinanziamento dell'attività, poiché non sono state ancora utilizzate, si rendono disponibili, secondo norma di legge, per la gestione delle attività future.

Accantonamento 0,2% per Autismo, ai sensi dell'art.25, comma 8, della LR 19/2005: ai sensi della legge appena menzionata, al fine dell'autofinanziamento dell'attività a favore dell'autismo, si è proceduto all'accantonamento dello 0,2% delle entrate proprie dell'azienda, al netto della spesa per l'autismo sostenuta nel corso dell'esercizio.

Accantonamento 0,2% per P.T.I.: ai sensi di legge, al fine dell'autofinanziamento dell'attività P.T.I., si è proceduto all'accantonamento dello 0,2% delle entrate proprie dell'azienda, al netto della spesa per P.T.I. sostenuta nel corso dell'esercizio.

Acc. Incentivi funzioni tecniche art.113 D.lgs 50/2016: tale accantonamento si riferisce alle somme non ancora spese ma che, ai sensi dell'art.113 del D.Lgs 50/2016 art.113, vengono destinate, in sede indizione di gara:

- alla remunerazione delle funzioni tecniche svolte dai lavoratori dipendenti per ogni specifica gara e rientranti nella casistica prevista dallo stesso Decreto Legislativo;
- all'autofinanziamento per ammodernamento tecnologico;
- alla remunerazione dei compiti svolti dal personale di una centrale unica di committenza nel caso di gare centralizzate.

26. PROVENTI E ONERI FINANZIARI

CODICE MOD. CE	DETTAGLIO PROVENTI E ONERI FINANZIARI	Valore CE al 31/12/2021	Valore CE al 31/12/2020	Variazioni importo	Variazioni %
CA0010	Interessi attivi	2	2	0	0,49
CA0020	Interessi attivi su c/tesoreria unica	0	0	0	0,00
CA0030	Interessi attivi su c/c postali	2	2	0	-2,93
CA0050	Altri proventi				
CA0110	Interessi passivi	116.546	305.575	-189.029	-61,86
CA0120	Interessi passivi su anticipazioni di cassa				
CA0130	Interessi passivi su mutui				
CA0140	Altri interessi passivi:				
	Interessi moratori	116.259	305.311	-189.052	-61,92
	Interessi passivi su c/c postali	287	264	23	8,73
	Altri interessi passivi				
	TOTALE	-116.544	-305.573	189.029	-61,86

Tab. 67 – Dettaglio Proventi ed Oneri Finanziari

27. RETTIFICHE DI VALORE DI ATTIVITÀ FINANZIARIE

Rettifiche di valore di attività finanziarie

Informazione	Caso presente in azienda?	Se sì, illustrare
RF01. Nell'esercizio sono state rilevate rettifiche di valore di attività finanziarie?	NO	

28. PROVENTI E ONERI STRAORDINARI

Plusvalenze/Minusvalenze

Informazione	Caso presente in azienda?		Se sì, illustrare
PS01. Nell'esercizio sono state rilevate plusvalenze/minusvalenze?	SI'		Sono state rilevate delle minusvalenze a seguito dismissione di Attrezzature Sanitarie e Scientifiche e di Immobilizzazioni in corso, per un importo complessivo di € 5.437,91.

Proventi da donazioni e liberalità diverse

Nel corso dell'esercizio l'azienda non ha registrato proventi da donazioni e liberalità diverse.

Sopravvenienze attive

CODICE MOD. CE	DETTAGLIO SOPRAVVENIENZE ATTIVE	Valore CE al 31/12/2021	Valore CE al 31/12/2020	Variazioni importo	Variazioni %
EA0051	Sopravvenienze attive per quote F.S. vincolato	5.772.563		5.772.563	100,00
EA0060	Sopravvenienze attive v/Aziende sanitarie pubbliche della Regione	15.638	348	15.290	4.390,32
EA0070	Sopravvenienze attive v/terzi:	887.717	678.678	209.039	30,80
EA0080	Sopravvenienze attive v/terzi relative alla mobilità extraregionale				
EA0090	Sopravvenienze attive v/terzi relative al personale	216.891	75.904	140.987	185,74
EA0100	Sopravvenienze attive v/terzi relative alle convenzioni con medici di base	125		125	100,00
EA0110	Sopravvenienze attive v/terzi relative alle convenzioni per la specialistica	84.701	0	84.701	100,00
EA0120	Sopravvenienze attive v/terzi relative all'acquisto prestaz. Sanitarie da operatori	0	0	0	0,00

EA0130	Sopravvenienze attive v/terzi relative all'acquisto di beni e servizi	344.670	136.747	207.923	152,05
EA0140	Altre sopravvenienze attive	241.330	466.026	-224.696	-48,22
	TOTALE	6.675.917	679.026	5.996.892	883,16

Tab. 68 – Dettaglio Sopravvenienze attive

Le sopravvenienze attive sopra rappresentate derivano dall'accertamento di proventi diversi di competenza di precedenti esercizi, ma rilevati nell'anno 2021, circa la composizione analitica delle principali voci alimentate, si rimanda **nell'Allegato n.5.**

Insussistenze attive

CODICE MOD. CE	DETTAGLIO INSUSSISTENZE ATTIVE	Valore CE al 31/12/2021	Valore CE al 31/12/2020	Variazioni importo	Variazioni %
EA0160	Insussistenze attive v/Aziende sanitarie pubbliche della Regione	2.827		2.827	100,00
EA0180	Insussistenze attive v/terzi: relative alla mobilità regionale				
EA0190	Insussistenze attive v/terzi: relative al personale	25	333.878	-333.853	-99,99
EA0200	Insussistenze attive v/terzi: relative alle convenzioni con medici di base				
EA0210	Insussistenze attive v/terzi: relative alle convenzioni per la specialistica	0	1.817.134	-1.817.134	-100,00
EA0220	Insussistenze attive v/terzi: relative all'acquisto prestaz. sanit. da operatori accreditati				
EA0230	Insussistenze attive v/terzi: relative all'acquisto di beni e servizi	452.304	303.171	149.133	49,19
EA0240	Altre insussistenze attive v/terzi	9.744.857	286.261	9.458.595	3.304,18
	TOTALE	10.200.013	2.740.444	7.459.569	272

Tab. 69 – Dettaglio Insussistenze attive

Le insussistenze attive sopra rappresentate derivano dall'accertamento di minori debiti v/s fornitori, professionisti, personale ed Enti diversi provenienti da precedenti esercizi. Circa la composizione analitica delle principali voci alimentate, si rimanda **nell'Allegato n.5.**

Oneri da cause civili ed oneri processuali: tale voce riporta tutti i costi riferiti a procedimenti giudiziari per i quali non si è effettuato, nell'esercizio di competenza, l'opportuno accantonamento al relativo fondo.

Sopravvenienze passive

CODICE MOD. CE	DETTAGLIO SOPRAVVENIENZE PASSIVE	Valore CE al 31/12/2021	Valore CE al 31/12/2020	Variazioni importo	Variazioni %
EA0330	Sopravvenienze passive v/Aziende sanitarie pubbliche della Regione relative alla mobilità intraregionale				
EA0340	Altre sopravvenienze passive v/Aziende sanitarie pubbliche della Regione	80.535	167.521	-86.987	-51,93
EA0360	Sopravvenienze passive v/terzi relative alla mobilità extraregionale				
EA0380	Sopravvenienze passive v/terzi relative al personale dirigenza medica e veterinaria - Varie	56.426	350.660	-294.234	-83,91
EA0390	Sopravvenienze passive v/terzi relative al personale dirigenza non medica	20.409	0	20.409	100,00
EA0400	Sopravvenienze passive v/terzi relative al personale - comparto	55.854	33.179	22.675	68,34
EA0410	Sopravvenienze passive v/terzi relative alle convenzioni con i medici di base	0	1.116	-1.116	-100,00
EA0420	Sopravvenienze passive v/terzi relative alle convenzioni per la specialistica	29.850	0	29.850	100,00
EA0430	Sopravvenienze passive v/terzi relative all'acquisto di prestaz. sanitarie da operatori accreditati	0	0	0	0,00
EA0440	Sopravvenienze passive v/terzi relative all'acquisto di beni e servizi	889.787	603.755	286.032	47,38
EA0450	Altre sopravvenienze passive v/terzi	697.916	279.533	418.383	149,67
	TOTALE	1.830.777	1.435.764	395.013	27,51

Tab. 70 – Dettaglio Sopravvenienze passive

Le sopravvenienze passive fanno riferimento al alcuni debiti v/s fornitori e/o professionisti che, pur essendo di competenza di precedenti esercizi, si sono manifestati e/o sono stati riconosciuti nel corso del 2021. Circa la composizione analitica delle principali voci alimentate, si rimanda **nell'Allegato n.5**.

Insussistenze passive

CODICE MOD. CE	DETTAGLIO INSUSSISTENZE PASSIVE	Valore CE al 31/12/2021	Valore CE al 31/12/2020	Variazioni importo	Variazioni %
EA0461	Insussistenze passive per quote F.S. vincolato	0	41.835	-41.835	-100,00
EA0470	Insussistenze passive v/Aziende sanitarie pubbliche della Regione	0	155	-155	-100,00
EA0490	Insussistenze passive v/terzi relative alla mobilità extraregionale				
EA0500	Insussistenze passive v/terzi: relative al personale				
EA0510	Insussistenze passive v/terzi relative alle convenzioni con medici di base				
EA0520	Insussistenze passive v/terzi relative alle convenzioni per la specialistica				
EA0530	Insussistenze passive v/terzi relative all'acquisto di prestazioni sanitarie da operatori				
EA0540	Insussistenze passive v/terzi relative all'acquisto di beni e servizi	4.371	2.924	1.447	49,48
EA0550	Altre insussistenze passive	16.119		16.119	100
	TOTALE	20.490	44.914	-24.424	-54,38

Tab. 71 – Dettaglio Insussistenze passive

Le insussistenze passive sopra rappresentate derivano dall'accertamento di minori crediti v/s clienti, professionisti, personale, strutture accreditate ed Enti diversi provenienti da precedenti esercizi. Circa la composizione analitica delle principali voci alimentate, si rimanda **nell'Allegato n.5**.

29. IMPOSTE E TASSE

CODICE MOD. CE	DETTAGLIO IMPOSTE E TASSE	Valore CE al 31/12/2021	Valore CE al 31/12/2020	Variazioni importo	Variazioni %	Costi Covid al 31/12/2020	Costi Covid al 31/12/2020	Valore CE al netto del Covid al 31/12/2020	Valore CE al netto del Covid al 31/12/2020
YA0010	IRAP	15.694.840	15.144.146	550.694	3,64	1.222.293	408.293	14.472.547	14.735.853
YA0020	IRAP relativa al personale dipendente	13.962.733	13.970.287	-7.554	-0,05	751.972	397.707	13.210.762	13.572.580
	IRAP personale dipendente	13.511.753	13.694.395	-182.642	-1,33	747.007	397.676	12.764.746	13.296.719
	IRAP su compenso SUES 118	165.100	168.337	-3.237	-1,92	1.364		163.735	168.337
	IRAP su compensi al personale dipendente (Pte/118)	67.869	69.365	-1.496	-2,16	3.599		64.269	69.365
	IRAP su commissioni, prestazioni e altre collab. sanitarie e non (pers.le dip.te)	218.012	38.191	179.821	470,85		31	218.012	38.160
YA0030	IRAP relativa a collaboratori e personale assimilato a lavoro dipendente	1.646.269	1.095.582	550.687	50,26	470.321	10.586	1.175.947	1.084.996
	IRAP preti	10.172	10.172	0	0,00			10.172	10.172
	IRAP medici guardia medica	393.196	375.320	17.876	4,76	39.757	4.440	353.439	370.880
	IRAP servizio emergenza sanitaria territoriale	161.025	184.333	-23.308	-12,64	692		160.333	184.333
	IRAP medici di medicina dei servizi	18.500	25.000	-6.500	-26,00			18.500	25.000
	IRAP medici ambulatoriali interni	470.223	353.000	117.223	33,21	17.997	4.328	452.225	348.672
	IRAP psicologi penitenziari	36.222	4.036	32.186	797,54	18.289	606	17.934	3.430
	IRAP collab. esterno e personale assim.to a lavoro dip.te	423.254	28.261	394.992	1.397,65	387.878		35.376	28.261
	IRAP medici guardia medica turistica	2.340	1.504	836	55,57			2.340	1.504
	IRAP medici veterinari interni	72.500	72.500	0	0,00			72.500	72.500
	IRAP Organi Direttivi	41.484	38.010	3.475	9,14			41.484	38.010
	IRAP Collegio Sindacale	3.467	1.450	2.017	139,12			3.467	1.450
	IRAP Chimici Amb.li interni	4.500	1.750	2.750	157,14		1.212	4.500	538
	IRAP assistenza conv.ta specialisiti amb.li Biologi	9.387	247			5.708		3.679	247
YA0040	IRAP relativa ad attività di libera professione (intramoenia)	85.838	78.277	7.561	9,66	0	0	85.838	78.277
	IRAP attività di libera professione (intramoenia)	85.838	78.277	7.561	9,66			85.838	78.277
YA0050	IRAP relativa ad attività commerciale							0	0
YA0060	IRES	211.627	203.815	7.812	3,83	0	0	211.627	203.815

YA0070	IRES su attività istituzionale	211.627	203.815	7.812	3,83			211.627	203.815
YA0080	IRES su attività commerciale							0	0
YA0090	Accantonamento a F.do imposte (Accertamenti, condoni ecc)							0	0
	TOTALE	15.906.467	15.347.961	558.506	3,64	1.222.293	408.293	14.684.174	14.939.668

Tab. 72 – Dettaglio Imposte e tasse

IRAP: l'Azienda, ai sensi dell'articolo 10-bis del D.Lgs. 446/1997, è assoggettata all'IRAP secondo il metodo retributivo. La base imponibile è quindi determinata in un importo pari sostanzialmente all'ammontare:

- ✓ delle retribuzioni erogate al personale dipendente;
- ✓ dei redditi assimilati a quelli di lavoro dipendente di cui all'articolo 50 del T.U.I.R.;
- ✓ dei compensi erogati per collaborazione coordinata e continuativa, nonché per attività di lavoro autonomo non esercitate abitualmente di cui all'art. 67, comma 1, lettera l), del T.U.I.R..

L'incremento registrato in questo aggregato, trova giustificazione in tutto quanto già esplicitato nei paragrafi precedenti.

IRES: le ASP, in quanto enti pubblici residenti che non hanno per oggetto esclusivo o principale l'esercizio dell'attività commerciale, sono soggette all'IRES ai sensi dell'art. 73, comma 1 lett. c), del T.U.I.R., con le implicazioni contabili e fiscali degli enti non commerciali.

Il reddito complessivo è determinato ai sensi dell'art. 143 del T.U.I.R., il quale stabilisce: ".....il reddito complessivo degli enti non commerciali.....è formato dai redditi fondiari, di capitale, d'impresa e diversi, comunque prodotti e quale ne sia la destinazione....."; inoltre, ai sensi dell'art. 74, comma 2, lett.b), del T.U.I.R. ".....non costituiscono attività commerciali.....l'esercizio di attività previdenziali, assistenziali e sanitarie da parte di enti pubblici.....comprese le aziende sanitarie".

Sulla base di quanto sopra riportato, le ASP restano escluse dall'IRES per le attività istituzionali, non commerciali, mentre restano assoggettate per le attività produttive di reddito d'impresa e per gli altri redditi prodotti, vale a dire redditi fondiari, di capitale e diversi.

Il presente Bilancio, composto da Stato Patrimoniale, Conto Economico, Nota Integrativa, Rendiconto Finanziario e Relazione sulla Gestione, rappresenta in modo veritiero la situazione patrimoniale e finanziaria, nonché il risultato economico dell'esercizio 2021 e corrisponde alle risultanze delle scritture contabili costituite dal libro giornale in partita doppia e dai mastri tenuti ai sensi di Legge.

**IL CAPO SETTORE
ECONOMICO, FINANZIARIO E PATRIMONIALE**

IL COMMISSARIO STRAORDINARIO

(Dott.ssa Rosanna Oliva)

(Ing. Vincenzo Spera)



BILANCIO D'ESERCIZIO
CHIUSO AL 31/12/2021

Allegato N.1

Rimanenze

Sanitarie e Non Sanitarie

B.1.1 RIMANENZE FINALI SANITARIE AL 31/12/2021

Descrizione	Rimanenze sanitarie al 31/12/2020	Rimanenze sanitarie al 31/12/2021									
		P.O. PANTELLERIA	P.O. MARSALA	P.O. MAZARA DEL VALLO	P.O. CASTELVETRANO	P.O. ALCAMO	P.O. SALEMI	P.O. S. A. ABATE	MAGAZZINO FARMACEUTICO TRAPANI	GIACENZE DI REPARTO	TOTALE RIM. SANITARIE AL 31/12/2021
Medicinali con AIC, ad eccezione di vaccini ed emoderivati di produzione regionale	6.264.988	120.964	1.467.431	402.631	1.859.888	414.440	39.555	2.324.423	911.736	1.187.452	8.728.519
Mezzi di contrasto per radiologia con AIC	60.830				106	91				110.672	110.869
Ossigeno con AIC	12.124	2.301	908	555	2.371		129	3.180		3.615	13.060
Emoderivati con AIC - ad eccezione di produzione regionale	240.802	185	66.567	17.445	43.599	30.781		17.942	34.734	62.272	273.524
Medicinali senza AIC	70.777		1.904	175	6.743	2.833	14.653	484	2.471	14.640	43.902
Altri gas medicali senza AIC	1.143			93	259			382		3.961	4.695
Sangue ed emocomponenti											
Dispositivi medici	6.543.382	47.311	130.006	150.191	317.700	86.583	53.152	238.183		6.815.864	7.838.989
Dispositivi medici impiantabili attivi	1.341.984	4.728	10.998	12.626	32.957	8.209	3.896	20.561		1.970.264	2.064.239
Dispositivi medico diagnostici in vitro (IVD)	2.185.440	6.966	12.029	15.217	17.902	2.621	1.085	11.565		1.966.440	2.033.825
Prodotti dietetici	22.198	12	9.080	804	3.804	758		2.620		23.184	40.263
Materiali per la profilassi (vaccini)	272.678								564.470	1.402	565.872
Prodotti chimici	7.164		36		26	34		6.587		10.494	17.178
Materiali per uso veterinario	23.832			242					16.696	13.673	30.611
Altri beni e prodotti sanitari	149.928	228	1.576	2.583	7.974	266	585	4.503		135.763	153.477
Acconti per acquisto di beni e prodotti sanitari											
totale	17.197.270	182.694	1.700.535	602.560	2.293.328	546.615	113.055	2.630.432	1.530.106	12.319.697	21.919.022

descrizione	Rimanenze sanitarie al 31/12/2020	Farmaci PHT - per la distribuzione per conto (DPC) al 31/12/2021							
		DEPOSITO D.M. BARONE SpA	DEPOSITO COMIFAR DISTRIBUZIONE SpA	ALLIANCE HEALTHCARE ITALIA DISTRIBUZIONE SpA	DEPOSITO RE ROBERTO SpA	DEPOSITO RICCOBONO SpA	DEPOSITO SO.FARMA MORRA SpA	DEPOSITO UNICO SpA (EX CO.SI.FAR.)	TOTALE RIM. SANITARIE AL 31/12/2021
Farmaci PHT - per la distribuzione per conto	1.860.231								0
totale	1.860.231	0	0	0	0	0	0	0	0

B.I.2 RIMANENZE FINALI NON SANITARIE AL 31/12/2021

descrizione	Rimanenze non sanitarie al 31/12/2020	Rimanenze non sanitarie al 31/12/2021								Rimanenze non sanitarie al 31/12/2021
		TRAPANI	MARSALA	MAZARA DEL VALLO	ALCAMO	SALEMI	CASTELVETRANO	PANTELLERIA	CITTADELLA DELLA SALUTE	
Prodotti alimentari	146		61						78	139
Cancelleria e supporti informatici	242.591	100.042	16.681	32.260	23.523	27.570	17.184	9.022	19.942	246.225
Materiale di guardaroba, pulizia e convivenza	461.464	66.140	131.637	81.658	59.725	21.234	95.108	17.392	31.391	504.284
Materiale Tecnico strumentale	45.739	34.951	832		9		1.092	338	5.744	42.967
Altri Beni non sanitari	77.302	64.648	976		1.184	1.261	221		9.501	77.791
totale	827.242	265.781	150.188	113.918	84.440	50.065	113.605	26.752	66.656	871.406



BILANCIO D'ESERCIZIO
CHIUSO AL 31/12/2021

Allegato N.2

ISTITUTO TESORIERE

- *Certificazione*
- *Rendiconto SIOPE – Entrate*
- *Rendiconto SIOPE - Uscite*

AZ.SAN.PROV.LE TRAPANI
VERBALE DI VERIFICA DI CASSA
ANNO 2021

Proceduto in data 01/03/2022 all'esame dei registri e dei documenti contabili, si accerta quanto segue:

I. - ENTRATA			
Fondo di cassa alla chiusura dell'esercizio 2020	€uro		205.522.448,48
Reversali trasmesse dall'Ente:	€uro	679.823.196,93	
Reversali registrate dal Tesoriere (dalla n. 1 alla n. 1009)	€uro	679.823.196,93	
Reversali Incassate:	€uro	679.823.196,93	
Reversali da incassare/regularizzare:	€uro	0,00	
Entrate da regularizzare:	€uro	0,00	
TOTALE ENTRATE	€uro		885.345.645,41
Differenza tra reversali trasmesse e reversali registrate	€uro		0,00
II. - USCITA			
Deficienza di cassa alla chiusura dell'esercizio 2020	€uro		0,00
Mandati trasmessi dall'Ente:	€uro	655.051.729,28	
Mandati registrati dal Tesoriere (dal n. 1 al n. 48411)	€uro	655.051.729,28	
Mandati pagati:	€uro	655.051.729,28	
Mandati da pagare/regularizzare:	€uro	0,00	
Uscite da regularizzare:	€uro	0,00	
TOTALE USCITE	€uro		655.051.729,28
Differenza tra mandati trasmessi e mandati registrati	€uro		0,00
Fondi a disposizione dell'Ente per la gestione del bilancio	€uro		230.293.916,13

La presente verifica è comprensiva degli allegati:

1. Quadro di raccordo con la tesoreria provinciale

Il presente verbale è redatto in tre (3) originali, uno per l'Ente e due per il tesoriere.

Il Responsabile U.O.C.
Risorse Economiche Finanz. e Patrimoniali
Dott.ssa Rosanna Oliva

(Timbro e firma dell'Ente)

IL TESORIERE
UniCredit S.p.A.
TRAPANI GANIBALDI
Via Garibaldi, 9
91100 Trapani (TP)

UniCredit S.p.A.

Sede Legale e
Direzione Generale

Piazza Gae Aulenti 3

Capitale Sociale € 21.133.469.082,48 interamente versato - Banca iscritta all'Albo delle Banche e Capogruppo del Gruppo Bancario UniCredit - Albo dei Gruppi Bancari: cod. 02008.1 - Cod. ABI 02008.1 - Iscrizione al Registro delle Imprese di Roma, Codice Fiscale e P. IVA n° 00348170101 - Aderente al Fondo Interbancario di Tutela dei Depositi - Imposta di bollo, ove dovuta, assolta in modo virtuale - Autorizzazione Agenzia delle Entrate Ufficio di Roma 1, n. 143106/07



9056501

AZ.SAN.PROV.LE TRAPANI
QUADRO ILLUSTRATIVO DELLA CONCORDANZA
TRA IL CONTO DI TESORERIA E LA CONTABILITA' SPECIALE DI T.U.
ANNO 2021

Fondo di cassa			230.293.916,13
Giacenze presso conto di Tesoreria escluse da riversamento in Contabilità Speciale			
Riscossioni effettuate dal tesoriere e non contabilizzate nella contabilità speciale presso la Tesoreria Provinciale	(-)	0,00	
Pagamenti effettuati dal Tesoriere e non contabilizzati nella contabilità speciale presso la Tesoreria Provinciale	(-)	30.067,77	
Pagamenti effettuati nella contabilità speciale presso la Tesoreria Provinciale non contabilizzati dal Tesoriere	(+)	4.687,00	
Versamenti nella contabilità speciale presso la Tesoreria Provinciale non contabilizzati dal Tesoriere	(-)	0,00	
	(+)	0,00	
Disponibilità presso la Tesoreria Centrale al 31/12/2021			230.268.535,36

Si dichiara che sono stati rispettati i limiti imposti dalla normativa sulla tesoreria unica.

IL TESORIERE
UNICREDIT S.P.A.

Il Responsabile U.C.
Risorse Economiche Finanz. e Patrimoniali
Dott.ssa Rosanna Oliva

UniCredit S.p.A.
Sede Legale e
Direzione Generale
Piazza Gae Aulenti 3
Capitale Sociale € 21.133.469.082,48 interamente
versato - Banca iscritta all'Albo delle Banche e
Capogruppo del Gruppo Bancario UniCredit - Albo dei
Gruppi Bancari: cod. 02008.1 - Cod. ABI 02008.1 -
Iscrizione al Registro delle Imprese di Roma, Codice
Fiscale e P. IVA n° 00348170101 - Aderente al Fondo
Interbancario di Tutela dei Depositi - Imposta di bollo,
ove dovuta, assolta in modo virtuale - Autorizzazione
Agenzia delle Entrate Ufficio di Roma 1, n. 143106/07

RENDICONTO SIOPE

Monitoraggio Flussi - ENTRATA

Codice Siope	Descrizione Siope	Importo
E1100	Compartecipazione alla spesa per prestazioni sanitarie (ticket)	1.540.639,96
E1301	Entrate da aziende sanitarie della Regione/Provincia autonoma per prestazioni sanitarie e sociosanitarie a rilevanza sanitaria	1.539,37
E1400	Entrate per prestazioni sanitarie e sociosanitarie a rilevanza sanitaria ad altre Amministrazioni pubbliche	264.656,49
E1500	Entrate per prestazioni sanitarie erogate a soggetti privati	320.177,77
E1600	Entrate per prestazioni sanitarie erogate in regime di intramoenia	1.414.252,44
E1700	Entrate per prestazioni non sanitarie	6.650,00
E1800	Entrate per prestazione di servizi derivanti da sopravvenienze attive	1.037.118,05
E2101	Contributi e trasferimenti correnti da Stato	306.506.601,96
E2102	Contributi e trasferimenti correnti da Regione e Prov. Autonoma per quota fondo sanitario regionale indistinto	295.711.489,45
E2103	Contributi e trasferimenti correnti da Regione e Prov. Autonoma per quota fondo sanitario regionale vincolato	33.860.242,23
E2104	Contributi e trasferimenti correnti da Regione e Prov. Autonoma extra fondo sanitario vincolato	34.630.816,73
E2199	Contributi e trasferimenti correnti da altri enti Amministrazioni pubbliche	841.995,21
E3101	Rimborsi assicurativi	144.258,43
E3102	Rimborsi spese per personale comandato	15.241,88
E3105	Riscossioni IVA	17.352,84
E3106	Altri concorsi, recuperi e rimborsi	2.045.691,76
E3201	Fitti attivi	99.556,38
E3204	Altri proventi	3.319,61
E6100	Prelievi da conti bancari di deposito	1.289.150,00
E6400	Depositi cauzionali	72.446,37
		679.823.196,93

BILANCIO D'ESERCIZIO 2021
Nota Integrativa

RENDICONTO SIOPE

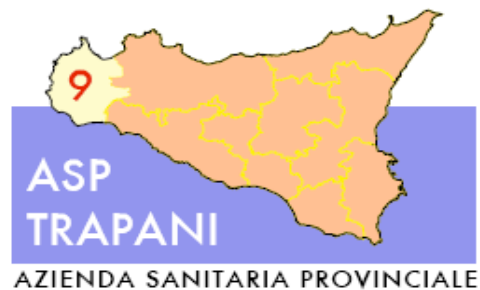
Monitoraggio Flussi - USCITA

Codice Siope	Descrizione Siope	Importo
U1103	COMPETENZE A FAVORE DEL PERSONALE A TEMPO INDETERMINATO AL NETTO DEGLI ARRETRATI ATTRIBUITI	92.858.520,42
U1105	COMPETENZE A FAVORE DEL PERSONALE A TEMPO DETERMINATO AL NETTO DEGLI ARRETRATI ATTRIBUITI	15.180.031,58
U1203	Altre ritenute al personale per conto di terzi	5.567.026,01
U1204	RITENUTE PREVIDENZIALI E ASSISTENZIALI AL PERSONALE A TEMPO INDETERMINATO	14.947.421,03
U1205	RITENUTE ERARIALI A CARICO DEL PERSONALE A TEMPO INDETERMINATO	31.786.809,36
U1206	RITENUTE PREVIDENZIALI E ASSISTENZIALI AL PERSONALE A TEMPO DETERMINATO	1.979.860,49
U1207	RITENUTE ERARIALI A CARICO DEL PERSONALE A TEMPO DETERMINATO	4.025.446,61
U1304	CONTRIBUTI OBBLIGATORI PER IL PERSONALE A TEMPO INDETERMINATO	38.782.750,86
U1306	CONTRIBUTI OBBLIGATORI PER IL PERSONALE A TEMPO DETERMINATO	6.068.983,16
U1599	Altri oneri per il personale	401.637,42
U2101	Prodotti farmaceutici	36.942.399,23
U2102	Emoderivati	2.392.902,44
U2103	Prodotti dietetici	383.927,56
U2104	Materiali per la profilassi (vaccini)	4.626.649,52
U2110	Materiali e prodotti per uso veterinario	33.749,02
U2112	DISPOSITIVI MEDICI	22.305.447,98
U2113	PRODOTTI CHIMICI	4.405,69
U2198	ALTRI ACQUISTI DI BENI SANITARI	1.378.413,00
U2199	Acquisto di beni sanitari derivante da sopravvenienze	119.542,75
U2202	Materiali di guardaroba, di pulizia e di convivenza in genere	309.022,32
U2203	Combustibili, carburanti e lubrificanti	281.383,99
U2204	Supporti informatici e cancelleria	368.935,57
U2205	Pubblicazioni, giornali e riviste	281.877,65
U2206	Acquisto di materiali per la manutenzione	78.902,60
U2298	Altri beni non sanitari	34.751,48
U2299	Acquisto di beni non sanitari derivante da sopravvenienze	2.651,10
U3101	Acquisti di servizi sanitari per medicina di base dalle strutture sanitarie pubbliche della Regione/Provincia autonoma di appartenenza	464.046,18
U3102	Acquisti di servizi sanitari per medicina di base da altre Amministrazioni pubbliche	2.419,08
U3103	Acquisti di servizi sanitari per medicina di base da soggetti convenzionali	29.152.221,96
U3106	Acquisti di servizi sanitari per farmaceutica da privati	51.598.869,14

U3109	Acquisti di servizi sanitari per assistenza specialistica ambulatoriale da privati	43.073.669,56
U3111	Acquisti di servizi sanitari per assistenza riabilitativa da altre Amministrazioni pubbliche	8.802,21
U3112	Acquisti di servizi sanitari per assistenza riabilitativa da privati	26.797.289,85
U3113	Acquisti di servizi sanitari per assistenza integrativa e protesica da strutture sanitarie pubbliche della Regione/Provincia autonoma di appartenenza	70,50
U3114	Acquisti di servizi sanitari per assistenza integrativa e protesica da altre Amministrazioni pubbliche	36.673,77
U3115	Acquisti di servizi sanitari per assistenza integrativa e protesica da privati	33.721.513,51
U3116	Acquisti di servizi sanitari per assistenza ospedaliera da strutture sanitarie pubbliche della Regione/Provincia autonoma di appartenenza	89.476,79
U3118	Acquisti di servizi sanitari per assistenza ospedaliera da privati	17.433.898,76
U3121	Acquisti di prestazioni di psichiatria residenziale e semiresidenziale da privati	7.821.974,30
U3124	Acquisti di prestazioni di distribuzione farmaci file F da privati	2.822.353,54
U3127	Acquisti di prestazioni termali in convenzione da privati	282.065,96
U3130	Acquisti di prestazioni trasporto in emergenza e urgenza da privati	1.651.924,02
U3132	Acquisti di prestazioni socio sanitarie a rilevanza sanitaria da altre Amministrazioni pubbliche	158.268,41
U3133	Acquisti di prestazioni socio sanitarie a rilevanza sanitaria da privati	5.947.007,00
U3136	Consulenze, collaborazioni, interinale e altre prestazioni di lavoro sanitarie e sociosanitarie da privati	6.985.326,19
U3150	Ritenute erariali sui compensi ai medici di base in convenzione	10.781.665,57
U3151	Contributi previdenziali e assistenziali sui compensi ai medici di base in convenzione	11.297.367,67
U3152	Ritenute erariali sui compensi alle farmacie convenzionate	168.146,67
U3153	Ritenute erariali sui compensi ai medici specialisti ambulatoriali	1.924.644,95
U3154	Contributi previdenziali e assistenziali sui compensi ai medici specialisti ambulatoriali	2.591.327,92
U3198	Altri acquisti di servizi e prestazioni sanitarie da altri soggetti	8.384.891,14
U3199	Acquisto di servizi sanitari derivanti da sopravvenienze	3.830,67
U3203	Consulenze, collaborazioni, interinale e altre prestazioni di lavoro non sanitarie da privati	3.979.992,39
U3204	Servizi ausiliari e spese di pulizia	3.953.339,84
U3205	Buoni pasto e mensa per il personale dipendente	762.923,33
U3206	Mensa per degenti	2.396.416,84
U3207	Riscaldamento	1.447.220,70
U3208	Utenze e canoni per telefonia e reti di trasmissione	1.058.693,83
U3209	Utenze e canoni per energia elettrica	5.601.762,71
U3210	Utenze e canoni per altri servizi	148.831,52
U3211	Assicurazioni	1.456.918,53
U3212	Assistenza informatica e manutenzione software	1.084.135,82
U3213	Corsi di formazione esternalizzata	57.337,91
U3214	Manutenzione ordinaria e riparazioni di immobili e loro pertinenze	989.653,01

U3216	Manutenzione ordinaria e riparazioni di attrezzature tecnico-scientifico sanitarie	1.968.841,86
U3217	Manutenzione ordinaria e riparazioni di automezzi	86.464,30
U3218	Altre spese di manutenzione ordinaria e riparazioni	516.118,73
U3219	Spese legali	1.580.328,48
U3220	Smaltimento rifiuti	632.565,06
U3221	MANUTENZIONE E RIPARAZIONE AGLI IMPIANTI E MACCHINARI	3.497.455,80
U3299	Altre spese per servizi non sanitari	5.047.740,32
U4104	Contributi e trasferimenti a comuni	154.775,26
U4107	Contributi e trasferimenti ad aziende sanitarie	362.948,06
U4111	Contributi e trasferimenti a Istituti Zooprofilattici sperimentali	91.965,25
U4198	Contributi e trasferimenti a altre Amministrazioni Pubbliche	16.236,12
U4199	Contributi e trasferimenti a Amministrazioni Pubbliche derivanti da sopravvenienze	14.832,44
U4201	Contributi e trasferimenti a altre imprese	36.826,67
U4202	Contributi e trasferimenti a famiglie	20.919.941,13
U5103	Altri concorsi, recuperi e rimborsi da soggetti privati	17.131,03
U5201	Noleggi	4.268.126,70
U5202	Locazioni	430.177,35
U5304	Interessi passivi per anticipazioni di cassa	0,26
U5306	Interessi passivi v/fornitori	1.664.132,55
U5401	- IRAP	15.553.466,75
U5402	IRES	111.976,00
U5404	IVA	16.575.887,24
U5499	Altri tributi	854.025,07
U5503	Indennità, rimborso spese ed oneri sociali per gli organi direttivi e Collegio sindacale	308.988,08
U5504	Commissioni e Comitati	893.307,20
U5505	Borse di studio	175.988,29
U5506	Ritenute erariali su indennità a organi istituzionali e altri compensi	978.849,14
U5507	Contributi previdenziali e assistenziali su indennità a organi istituzionali e altri compensi	56.556,26
U5509	ALTRE RITENUTE PER CONTO DI TERZI SU INDENNITA' A ORGANI ISTITUZIONALI E ALTRI COMPENSI	564.371,79
U5510	RITENUTE PREVIDENZIALI ED ASSISTENZIALI A CARICO DEGLI ORGANI ISTITUZIONALI	23.557,44
U5598	Altri oneri della gestione corrente	174.502,83
U5599	Altre spese correnti derivanti da sopravvenienze	3.516,88
U6102	Fabbricati	1.600.579,16
U6103	Impianti e macchinari	567.041,51

U6104	Attrezzature sanitarie e scientifiche	6.427.228,15
U6105	Mobili e arredi	435.159,06
U6106	Automezzi	94.638,30
U6199	Altri beni materiali	52.514,26
U6200	Immobilizzazioni immateriali	93.900,00
U7100	Versamenti a conti bancari di deposito	3.814,22
U7400	Restituzione di depositi cauzionali	16.127,34
U8100	Rimborso anticipazioni di cassa	822.476,63
U8202	Rimborso mutui a Cassa depositi e prestiti - gestione CDP spa	76.229,72
		655.051.729,28



**BILANCIO D'ESERCIZIO
CHIUSO AL 31/12/2021**

Allegati N.3

**Accantonamenti
per Cause civili e Oneri Processuali**

ACCANTONAMENTI PER CAUSE CIVILI ED ONERI PROCESSUALI CON GRADO DI SOCCOMBENZA PROBABILE

CONTROPARTE	CONTENZIOSO Ulteriori informazioni	NATURA DELLA SPESA	SORTE CAPITALE	Stima della probabilità di soccombenza																TOTALE
				100%	85%	80%	70%	60%	55%	50%	45%	40%	35%	30%	25%	20%	15%	10%	5%	
Proced. Pen. 271/2021 (Parte Civile)	TRIB. DI TRAPANI	Nostre spese legali	PARTE CIVILE																	7.522,87
INPS TRAPANI	APPELLO AVVERSO SENT. 391/2020	Oneri da cause civili + Nostre spese legali	20.000,00									8.000,00								19.192,74
M.L.	TRIB. PALERMO SEZ. LAVORO ASSERITO DIRITTO ALLA MOBILITA'	Oneri da cause civili	8.000,00							4.000,00										4.000,00
FONDAZIONE AUXILIUM	CORTE D'APPELLO DI PALERMO PER RIFORMA SENT 445/2020	Oneri da cause civili + Nostre spese legali	10.000,00							5.000,00										17.930,74
EREDI S.P.	TRIBUNALE DI TRAPANI SEZ. LAVORO	Oneri da cause civili	EVENTUALE CONDANNA ALLE SPESE CALCOLATE FORFETTARIAME NTE IN € 2.000,00																	2.000,00
T.M.P.	TRIBUNALE DI TRAPANI SEZ. LAVORO (INDENNITA' DI ESCLUSIVITA')	Oneri da cause civili	22.500,00					13.550,00												13.550,00
Proced. Pen. 1530/2019 (Parte Civile)	TRIBUNALE DI MARSALA	Nostre spese legali	PARTE CIVILE																	7.522,87
O.G.	TRIBUNALE DI MARSALA SEZ. LAVORO	Oneri da cause civili	EVENTUALE CONDANNA ALLE SPESE CALCOLATE FORFETTARIAME NTE IN € 2.000,00																	2.000,00
L.F.	TRIBUNALE DI TRAPANI	Oneri da cause civili	12000					7.200,00												7.200,00
Proced. Pen. 1227/2020 (Parte Civile)	TRIBUNALE DI TRAPANI	Nostre spese legali	PARTE CIVILE																	7.522,87
S.B.S.	TRIB. MARSALA (ESENZIONE TICKET)	Oneri da cause civili	5.000,00									2.000,00								2.000,00
S.C.	TRIB. MARSALA (ESENZIONE TICKET)	Oneri da cause civili	5.000,00									2.000,00								2.000,00
M.M.G.	TRIB. MARSALA (ESENZIONE TICKET)	Oneri da cause civili	5.000,00									2.000,00								2.000,00
F.F.	TRBUNALE DI SCIACCA (BENEFICIO ECONOMICO)	Oneri da cause civili	4.000,00							2.000,00										2.000,00
T.V.	TRIB. MARSALA SEZ. LAVORO (BENEFICIO ECONOMICO)	Oneri da cause civili	4.000,00							2.000,00										2.000,00
L.C.F.	TRIB. MARSALA (ESENZIONE TICKET)	Oneri da cause civili	5.000,00									2.000,00								2.000,00
M.A.	TRIB. MARSALA (ESENZIONE TICKET)	Oneri da cause civili	5.000,00									2.000,00								2.000,00
CASA DI CURA SANT'ANNA	TAR PALERMO	Oneri da cause civili	915.000,00									366.000,00								366.000,00
A.R.A.	TRIB. MARSALA SEZ. LAVORO (ANNULLAMENTO TRASFERIMENTO)	Oneri da cause civili + Nostre spese legali	NESSUNA, SI ACCANTONA PER EVENTUALE CONDANNA ALLE SPESE CALCOLATE FORFETTARIAME NTE IN € 3.000,00																	8.317,83
G.M.G.	TRIB. DI MARSALA (INDENNITA' TALASSEMICI)	Oneri da cause civili + Nostre spese legali	6.000,00							3.000,00										4.650,36
C.T.	CASSAZIONE ROMA	Oneri da cause civili + Nostre spese legali	22.000,00							11.000,00										11.634,40
J.Z. + 15	TRIB. MARSALA SEZ. LAVORO (ILLEGITTIMITA' TRATTENUTE)	Oneri da cause civili	49.100,00							24.550,00										24.550,00
B.A.S.	TRIB. MARSALA SEZ. LAVORO (ILLEGITTIMITA' PROC. DISCIPLINARE)	Oneri da cause civili	7.000,00							3.500,00										3.500,00

CONTROPARTE	CONTENZIOSO Ulteriori informazioni	NATURA DELLA SPESA	SORTE CAPITALE	Stima della probabilità di soccombenza																TOTALE
				100%	85%	80%	70%	60%	55%	50%	45%	40%	35%	30%	25%	20%	15%	10%	5%	
CASA DI CURA MORANA	CGA SICILIA (ANNULLAMENTO SENT.2515/2020)	Oneri da cause civili	EVENTUALE CONDANNA ALLE SPESE CALCOLATE FORFETTARIAMENTE IN € 5.000,00																	5.000,00
CASA DI CURA MORANA	CGA SICILIA (ANNULLAMENTO SENT.2521/2020)	Oneri da cause civili	EVENTUALE CONDANNA ALLE SPESE CALCOLATE FORFETTARIAMENTE IN € 5.000,00																	5.000,00
DAY HOSPITAL SRL	CGA SICILIA (ANNULLAMENTO SENT.2621/2020)	Oneri da cause civili	EVENTUALE CONDANNA ALLE SPESE CALCOLATE FORFETTARIAMENTE IN € 5.000,00																	5.000,00
BFF BANK SPA	CASSAZIONE ROMA (AVVERSO SENT.2222/2020)	Oneri da cause civili + Nostre spese legali	SOMME GIA' ACCANTONATE SI PROCEDE AD ACCANTONARE FORFETTARIAMENTE EVENTUALI SPESE																	17.110,16
P.G.	TRIB. DI TRAPANI (DIFFERENZE RETRIBUTIVE)	Oneri da cause civili + Nostre spese legali	39.150,00					23.488,00												28.805,83
CONSCOOP	CORTE D'APPELLO DI PALERMO PER RIFORMA SENT 373/2020	Oneri da cause civili + Nostre spese legali	16.285,00				11.400,00													14.953,90
SICURTRANSPORT SPA	TRIBUNALE DI TRAPANI	Oneri da cause civili + Nostre spese legali	10.170,00			8.135,00														11.035,32
F.LLI GIACALONE SNC	TRIBUNALE DI TRAPANI	Oneri da cause civili + Nostre spese legali	8.225,00					4.935,00												7.835,32
SVAS BIOSANA SPA	D.I. N.499/2021	Oneri da cause civili + Nostre spese legali	€ 4064 PER INTERESSI DI MORA E SPESE			3.251,16														4.637,28
SIELEVA SRL	CORTE D'APPELLO DI PALERMO	Oneri da cause civili + Nostre spese legali	32.500,00									13.000,00								16.171,50
CENTRO PROFESSIONALE ASSISTENZIA ITALIANA DISAGIATI SOC. COOP. SOC.	TAR PALERMO	Oneri da cause civili + Nostre spese legali	131.670,00				79.000,00													88.045,37
M.N.	CORTE D'APPELLO DI PALERMO PER RIFORMA SENT 333/2021	Oneri da cause civili	4.290,00				3.000,00													3.000,00
A.C.R.A.F. SPA	CORTE D'APPELLO DI PALERMO PER RIFORMA SENT 226/2021	Oneri da cause civili + Nostre spese legali	8.000,00							4.000,00										7.171,40
S.G.	TRIB. DI TRAPANI	Oneri da cause civili + Nostre spese legali	15.400,00			12.320,00														15.075,00
L.V.G.A.	CORTE D'APPELLO DI PALERMO PER RIFORMA SENT 235/2021	Oneri da cause civili	8.000,00							4.000,00										4.000,00
AD MAIORA	TAR PALERMO	Oneri da cause civili	13.300,00											4.000,00						4.000,00
B.F.P.	TRIB. DI TRAPANI	Oneri da cause civili	4.000,00							2.000,00										2.000,00
B.R.B.	TRIB. DI MARSALA	Oneri da cause civili	4.000,00							2.000,00										2.000,00
M.P.	TRIB. DI MARSALA	Oneri da cause civili	18.400,00							9.200,00										9.200,00
B.R.	TRIB. DI MARSALA	Oneri da cause civili	16.000,00							8.000,00										8.000,00
O.G.V.	TRIB. DI MARSALA	Oneri da cause civili	4.000,00							2.000,00										2.000,00
C.G.	CASSAZIONE PER RIFORMA SENT. 834/2020	Oneri da cause civili	16.700,00											5.000,00						5.000,00
P.L.	CASSAZIONE PER RIFORMA SENT. 335/2021	Oneri da cause civili	12.500,00									5.000,00								5.000,00

CONTROPARTE	CONTENZIOSO Ulteriori informazioni	NATURA DELLA SPESA	SORTE CAPITALE	Stima della probabilità di soccombenza																TOTALE
				100%	85%	80%	70%	60%	55%	50%	45%	40%	35%	30%	25%	20%	15%	10%	5%	
I.C.	TRIB. DI MARSALA	Oneri da cause civili	4.000,00							2.000,00										2.000,00
N.24 DIPENDENTI	TRIB. DI TRAPANI	Oneri da cause civili + Nostre spese legali	24.000,00							12.000,00										13.100,00
B.A.	TRIB. DI MARSALA	Oneri da cause civili	11.000,00									4.400,00								4.400,00
B.G.M.	TRIB. DI MARSALA	Oneri da cause civili	11.000,00									4.400,00								4.400,00
S.A.M.	TRIB. DI MARSALA	Oneri da cause civili	11.000,00									4.400,00								4.400,00
S.M.	TRIB. DI MARSALA	Oneri da cause civili	11.000,00									4.400,00								4.400,00
P.E.	TRIB. DI MARSALA	Oneri da cause civili	11.000,00									4.400,00								4.400,00
B.L. + 4	TRIB. DI TRAPANI	Oneri da cause civili	16.000,00							8.000,00										8.000,00
BANCA FARMAFACTORING	TRIB. DI TRAPANI (ATTO DI CITAZIONE)	Oneri da cause civili + Nostre spese legali	1.313.000,00					788.000,00												813.130,79
P.G.	TRIB. DI MARSALA SEZ LAVORO	Oneri da cause civili	SOMME GIA' ACCANTONATE NEL 2020 SI PROCEDE AD ACCANTONARE FORFETTARIAME NTE EVENTUALI SPESE																	3.000,00
M.T.	TRIB. DI MARSALA SEZ LAVORO	Oneri da cause civili	SOMME GIA' ACCANTONATE NEL 2020 SI PROCEDE AD ACCANTONARE FORFETTARIAME NTE EVENTUALI SPESE																	2.000,00
M.B. + ALTRI	TAR PALERMO	Oneri da cause civili	6.000,00							3.000,00										3.000,00
SOCIETA' RAYS SPA	D.I. 617/2021	Oneri da cause civili + Nostre spese legali	33.160,00					19.880,00												22.780,82
S.M.	TRIB. DI MARSALA	Oneri da cause civili	11.457,06							5.728,53										5.728,53
L.A.	TRIB. DI MARSALA	Oneri da cause civili	12.400,00							6.200,00										6.200,00
D'A.I.	TRIB. DI MARSALA	Oneri da cause civili	5.000,00									2.000,00								2.000,00
S.B.S.	TRIB. DI MARSALA	Oneri da cause civili	4.000,00							2.000,00										2.000,00
B.A.	TRIB. DI MARSALA	Oneri da cause civili	28.000,00							14.000,00										14.000,00
G.J.	TRIB. DI MARSALA	Oneri da cause civili	46.000,00							23.000,00										23.000,00
T.F.S.	TRIB. DI MARSALA	Oneri da cause civili	5.000,00									2.000,00								2.000,00
N.V.	TRIB. DI MARSALA	Oneri da cause civili	4.000,00							2.000,00										2.000,00
C.A.	TRIB. DI TRAPANI	Oneri da cause civili	4.000,00							2.000,00										2.000,00
BONAFEDE GIUSEPPA	TRIB. DI MARSALA	Oneri da cause civili	4.000,00							2.000,00										2.000,00
M.M.A.	TRIB. DI MARSALA	Oneri da cause civili	9.400,00							4.700,00										4.700,00
M.B.	TRIB. DI MARSALA	Oneri da cause civili	4.000,00							2.000,00										2.000,00
L.B.A.	TRIB. DI MARSALA	Oneri da cause civili	5.000,00									2.000,00								2.000,00
F.G.	TRIB. DI MARSALA	Oneri da cause civili	5.000,00									2.000,00								2.000,00

CONTROPARTE	CONTENZIOSO Ulteriori informazioni	NATURA DELLA SPESA	SORTE CAPITALE	Stima della probabilità di soccombenza																	TOTALE
				100%	85%	80%	70%	60%	55%	50%	45%	40%	35%	30%	25%	20%	15%	10%	5%		
G.F.	TRIB. DI MARSALA	Oneri da cause civili	5.000,00									2.000,00								2.000,00	
P.S.	TRIB. DI MARSALA	Oneri da cause civili	5.000,00									2.000,00								2.000,00	
A.A.M.	TRIB. DI MARSALA	Oneri da cause civili	5.000,00									2.000,00								2.000,00	
A.G.	TRIB. DI MARSALA SEZ LAVORO	Nostre spese legali	4.000,00							2.000,00										2.000,00	
S.L.	TRIB. DI MARSALA	Oneri da cause civili	5.000,00									2.000,00								2.000,00	
M.D.	TRIB. DI MARSALA	Oneri da cause civili	18.788,00											5.636,00						5.636,00	
GRECO GAETANO GEO	TRIB. DI MARSALA	Oneri da cause civili + Nostre spese legali	12.500,00									5.000,00								10.317,85	
BANCA IFIS SPA	D.I. N.239/2021	Oneri da cause Civili	58.262,00			46.609,60														46.609,60	
CASA DI CURA MORANA	TAR PALERMO	Oneri da cause civili + Nostre spese legali	12.000,00							6.000,00										12.760,38	
R.P.	TRIB. DI MARSALA	Oneri da cause civili	5.000,00									2.000,00								2.000,00	
C.V.	TRIB. DI MARSALA	Oneri da cause civili	5.000,00									2.000,00								2.000,00	
D.G.A.	TRIB. DI MARSALA	Oneri da cause civili	5.000,00									2.000,00								2.000,00	
A.A.	TRIB. DI MARSALA	Oneri da cause civili	5.000,00									2.000,00								2.000,00	
RIABILITY GROUP SRL	COMMISSIONE TRIB. PROV. (ANNULLAMENTO TASSA CONCESSIONE GOVERNATIVA)	Oneri da cause civili + Nostre spese legali	1.666,00										500,00							1.100,00	
ALTHEA ITALIA SPA	TRIB. DI PALERMO	Oneri da cause civili	664.286,00				465.000,00													465.000,00	
S.C.	CORTE D'APPELLO PER RIFORMA SENT. DEL 18/11/2021	Oneri da cause civili	24.000,00							12.000,00										12.000,00	
M.G.	TRIB. DI MARSALA	Oneri da cause civili	5.000,00									2.000,00								2.000,00	
D'A.F.	TRIBUNALE DI TRAPANI	Oneri da cause civili + Nostre spese legali	13.000,00							6.500,00										9.638,56	
M.A.	ACCERTAMENTO TECNICO PREVENTIVO	Oneri da cause civili	NESSUNA SORTE CAPITALE, SI ACCANTONANO € 2.000,00 PER EVENTUALI SPESE DI C.T.U. E LE NOSTRE SPESE LEGALI																	2.000,00	
G.G.B.	TRIB. DI MARSALA	Oneri da cause civili	5.000,00									2.000,00								2.000,00	
A.G.S.	TRIB. DI MARSALA	Oneri da cause civili	5.000,00									2.000,00								2.000,00	
S.R.	TRIB. DI MARSALA	Oneri da cause civili	5.000,00									2.000,00								2.000,00	
C.A.	TRIB. DI MARSALA	Oneri da cause civili	5.000,00									2.000,00								2.000,00	
C.G.	TRIB. DI MARSALA	Oneri da cause civili	5.000,00									2.000,00								2.000,00	
T.B.M.	TRIB. DI MARSALA	Oneri da cause civili	5.000,00									2.000,00								2.000,00	
L.M.	TRIB. DI MARSALA	Oneri da cause civili	5.000,00									2.000,00								2.000,00	
N.C.	TRIB. DI MARSALA	Oneri da cause civili	5.000,00									2.000,00								2.000,00	
L.V.	TRIB. DI MARSALA	Oneri da cause civili	5.000,00									2.000,00								2.000,00	
B.G.	TRIB. DI MARSALA	Oneri da cause civili	5.000,00									2.000,00								2.000,00	
A.R.	TRIB. DI MARSALA	Oneri da cause civili	5.000,00									2.000,00								2.000,00	
F.M.	TRIBUNALE DI MARSALA	Oneri da cause civili	18.993,00		15.575,00															15.575,00	

CONTROPARTE	CONTENZIOSO Ulteriori informazioni	NATURA DELLA SPESA	SORTE CAPITALE	Stima della probabilità di soccombenza																TOTALE
				100%	85%	80%	70%	60%	55%	50%	45%	40%	35%	30%	25%	20%	15%	10%	5%	
A.G.	TRIBUNALE DI MARSALA	Oneri da cause civili	16.000,00							8.000,00										8.000,00
BFF BANK SPA	CORTE D'APP. DI MILANO AVVERSO SENT 1661/2021	Oneri da cause civili + Nostre spese legali	38.000,00							19.000,00										27.505,76
M.E.	OPPOSIZIONE A ORDINANZA DI INGIUNZIONE N.70/2019	Oneri da cause civili	NESSUNA SORTE CAPITALE, SI ACCANTONANO € 3.000,00 PER EVENTUALI SPESE																	3.000,00
G.G.	APPELLO AVVERSO SENT. 66/2021	Oneri da cause civili	NESSUNA SORTE CAPITALE, SI ACCANTONANO € 3.000,00 PER EVENTUALI SPESE																	3.000,00
L.R.	TRIB. DI TRAPANI	Oneri da cause civili	16.000,00							8.000,00										8.000,00
C.M.	ACCERTAMENTO TECNICO PREVENTIVO	Oneri da cause civili	NESSUNA SORTE CAPITALE, SI ACCANTONANO € 3.000,00 PER EVENTUALI SPESE																	3.000,00
M.S.	GIUDICE DI PACE DI TERRACINA	Oneri da cause civili	1.400,00							700,00										700,00
A.A.	ACCERTAMENTO TECNICO PREVENTIVO	Oneri da cause civili	NESSUNA SORTE CAPITALE, SI ACCANTONANO € 3.000,00 PER EVENTUALI SPESE																	3.000,00
V.B. + 8	ACCERTAMENTO TECNICO PREVENTIVO	Oneri da cause civili	NESSUNA SORTE CAPITALE, SI ACCANTONANO € 3.000,00 PER EVENTUALI SPESE																	3.000,00
D.E. - G.P.	TRIB. DI MARSALA	Oneri da cause civili	2.614.290,00										915.000,00							915.000,00
S.M.C.	ACCERTAMENTO TECNICO PREVENTIVO	Oneri da cause civili	NESSUNA SORTE CAPITALE, SI ACCANTONANO € 3.000,00 PER EVENTUALI SPESE																	3.000,00
M.A. ED ALTRI EREDE DI C.E.	ACCERTAMENTO TECNICO PREVENTIVO	Oneri da cause civili	NESSUNA SORTE CAPITALE, SI ACCANTONANO € 3.000,00 PER EVENTUALI SPESE																	3.000,00
G.M. + 2 EREDI D.B.F.	ACCERTAMENTO TECNICO PREVENTIVO	Oneri da cause civili	NESSUNA SORTE CAPITALE, SI ACCANTONANO € 3.000,00 PER EVENTUALI SPESE																	3.000,00

CONTROPARTE	CONTENZIOSO Ulteriori informazioni	NATURA DELLA SPESA	SORTE CAPITALE	Stima della probabilità di soccombenza																TOTALE
				100%	85%	80%	70%	60%	55%	50%	45%	40%	35%	30%	25%	20%	15%	10%	5%	
M.A.M. + 1 EREDI S.A.	ACCERTAMENTO TECNICO PREVENTIVO	Oneri da cause civili	NESSUNA SORTE CAPITALE, SI ACCANTONANO € 3.000,00 PER EVENTUALI SPESE																	3.000,00
B.A. + 4 EREDI G.G.	TRIB. DI TRAPANI	Oneri da cause civili	1.262.582,00							631.291,00										631.291,00
A.G. + 2 EREDI A. G.	TRIB. DI MARSALA	Oneri da cause civili	885.000,00					531.000,00												531.000,00
V.G. + 2 EREDI M.P.	ACCERTAMENTO TECNICO PREVENTIVO	Oneri da cause civili	NESSUNA SORTE CAPITALE, SI ACCANTONANO € 3.000,00 PER EVENTUALI SPESE																	3.000,00
Z.M.A. E V.S.	TRIBUNALE DI TRAPANI	Oneri da cause civili	140.000,00							70.000,00										70.000,00
B.N.+ 2 N.Q. DI EREDI DI B.E.S.	ACCERTAMENTO TECNICO PREVENTIVO	Oneri da cause civili	NESSUNA SORTE CAPITALE, SI ACCANTONANO € 3.000,00 PER EVENTUALI SPESE																	3.000,00
B.M. + 3 EREDI B.A.	SEQUESTRO CONSERVATIVO	Oneri da cause civili	NESSUNA SORTE CAPITALE, SI ACCANTONANO € 3.000,00 PER EVENTUALI SPESE																	3.000,00
B.R. EREDI B.A.	SEQUESTRO CONSERVATIVO	Oneri da cause civili	NESSUNA SORTE CAPITALE, SI ACCANTONANO € 3.000,00 PER EVENTUALI SPESE																	3.000,00
B.M. EREDI B.A.	SEQUESTRO CONSERVATIVO	Oneri da cause civili	NESSUNA SORTE CAPITALE, SI ACCANTONANO € 3.000,00 PER EVENTUALI SPESE																	3.000,00
B.G. EREDI B.A.	SEQUESTRO CONSERVATIVO	Oneri da cause civili	NESSUNA SORTE CAPITALE, SI ACCANTONANO € 3.000,00 PER EVENTUALI SPESE																	3.000,00
S.G.EREDE A.M.A.	RICORSO EX ART.702BIS CPC	Oneri da cause civili	550.000,00							275.000,00										275.000,00
I.G. ED ALTRI EREDI V.M.	RICORSO EX ART.702BIS CPC	Oneri da cause civili	2.000.000,00							1.000.000,00										1.000.000,00
C.R.	GIUDICE DI PACE DI TRAPANI	Oneri da cause civili	1.600,00							800,00										800,00

CONTROPARTE	CONTENZIOSO Ulteriori informazioni	NATURA DELLA SPESA	SORTE CAPITALE	Stima della probabilità di soccombenza																TOTALE
				100%	85%	80%	70%	60%	55%	50%	45%	40%	35%	30%	25%	20%	15%	10%	5%	
G.M.	TRIB. DI TRAPANI	Oneri da cause civili	€ 475,799,63 - SI ACCANTONA L'IMPORTO CORRISPONDENT E ALLA FRANCHIGIA																	150.000,00
A.M.P. + 1 EREDI F.B.	TRIB DI MARSALA	Oneri da cause civili	1.507.500,00									603.000,00								603.000,00
Q.C.A.	ACCERTAMENTO TECNICO PREVENTIVO	Oneri da cause civili	NESSUNA SORTE CAPITALE, SI ACCANTONANO € 3.000 PER EVENTUALI SPESE DI SOCCOMBENZA																	3.000,00
EREDI P.F.S.	TRIB. DI MARSALA	Oneri da cause civili	260.000,00							130.000,00										130.000,00
EREDI M.V.	TRIB. DI TRAPANI	Oneri da cause civili	840.000,00							420.000,00										420.000,00
C.B. E P.P.	ACCERTAMENTO TECNICO PREVENTIVO	Oneri da cause civili	NESSUNA SORTE CAPITALE, SI ACCANTONANO € 3.000 PER EVENTUALI SPESE DI SOCCOMBENZA																	3.000,00
O.S.	ACCERTAMENTO TECNICO PREVENTIVO	Oneri da cause civili	NESSUNA SORTE CAPITALE, SI ACCANTONANO € 3.000 PER EVENTUALI SPESE DI SOCCOMBENZA																	3.000,00
EREDI M.S.	PROCED. PEN. 2912/2018	Oneri da cause civili	NESSUNA SORTE CAPITALE, SI ACCANTONANO € 50.000 PER EVENTUALI CONDANNA AL PAGAMENTO DELLA PROVVISIONALE																	50.000,00
P.P. EREDE B.A.	SEQUESTRO CONSERVATIVO	Oneri da cause civili	NESSUNA SORTE CAPITALE, SI ACCANTONANO € 3.000,00 PER EVENTUALI SPESE																	3.000,00
C.A.	ACCERTAMENTO TECNICO PREVENTIVO	Oneri da cause civili	NESSUNA SORTE CAPITALE, SI ACCANTONANO € 3.000 PER EVENTUALI SPESE DI SOCCOMBENZA																	3.000,00
EREDI C.E.	ACCERTAMENTO TECNICO PREVENTIVO	Oneri da cause civili	NESSUNA SORTE CAPITALE, SI ACCANTONANO € 3.000 PER EVENTUALI SPESE DI SOCCOMBENZA																	3.000,00
M.G.	TRIB DI MARSALA	Oneri da cause civili	19.000,00										6.500,00							6.500,00

CONTROPARTE	CONTENZIOSO Ulteriori informazioni	NATURA DELLA SPESA	SORTE CAPITALE	Stima della probabilità di soccombenza																TOTALE
				100%	85%	80%	70%	60%	55%	50%	45%	40%	35%	30%	25%	20%	15%	10%	5%	
D.S. G.	GIUDIZIO DI RESP. MEDICA	Oneri da cause civili	2.500.000,00					1.500.000,00												1.500.000,00
EREDI D.C.A.	TRIB. DI TRAPANI	Oneri da cause civili	772.000,00								335.000,00									335.000,00
B.S.S.	RICORSO EX ART.702BIS CPC	Oneri da cause civili	62.500,00			50.000,00														50.000,00
M.D.	RICORSO EX ART.702BIS CPC	Oneri da cause civili	490.256,00			410.000,00														410.000,00
EREDI D.G.	TRIB. DI TRAPANI	Oneri da cause civili	2.142.000,00				1.500.000,00													1.500.000,00
G.T.M.	ACCERTAMENTO TECNICO PREVENTIVO	Oneri da cause civili	NESSUNA SORTE CAPITALE, SI ACCANTONANO € 3.000 PER EVENTUALI SPESE DI SOCCOMBENZA																	3.000,00
EREDI D.G.G.	TRIB. DI TRAPANI	Oneri da cause civili	2.428.000,00					1.457.000,00												1.457.000,00
C.F.	ACCERTAMENTO TECNICO PREVENTIVO	Oneri da cause civili	NESSUNA SORTE CAPITALE, SI ACCANTONANO € 3.000 PER EVENTUALI SPESE DI SOCCOMBENZA																	3.000,00
T.F.	TRIB. DI MARSALA	Oneri da cause civili	46.000,00							23.000,00										23.000,00
M.M.	TRIB. DI MARSALA	Oneri da cause civili	8.000,00							4.000,00										4.000,00
S.A.F.	RICORSO EX ART.702BIS CPC	Oneri da cause civili	430.000,00							215.000,00										215.000,00
EREDI S.V.	PROCED. PEN. 3915/2020	Oneri da cause civili	NESSUNA SORTE CAPITALE, SI ACCANTONANO € 100.000 PER EVENTUALI CONDANNA AL PAGAMENTO DELLA PROVVISIONALE																	100.000,00
G.F.	TRIB. DI TRAPANI	Oneri da cause civili	62.250,00					37.000,00												37.000,00
S.A.	TRIB. DI MARSALA	Oneri da cause civili	90.000,00						50.000,00											50.000,00
M.P. EREDE RANDAZZO CATERINA	RICORSO EX ART.702BIS CPC	Oneri da cause civili	733.000,00											220.000,00						220.000,00
EREDI V.C.	ACCERTAMENTO TECNICO PREVENTIVO	Oneri da cause civili	NESSUNA SORTE CAPITALE, SI ACCANTONANO € 3.000 PER EVENTUALI SPESE DI SOCCOMBENZA																	3.000,00
EREDI P.M.	ACCERTAMENTO TECNICO PREVENTIVO	Oneri da cause civili	NESSUNA SORTE CAPITALE, SI ACCANTONANO € 3.000 PER EVENTUALI SPESE DI SOCCOMBENZA																	3.000,00
M.V.S.	ACCERTAMENTO TECNICO PREVENTIVO	Oneri da cause civili	NESSUNA SORTE CAPITALE, SI ACCANTONANO € 3.000 PER EVENTUALI SPESE DI SOCCOMBENZA																	3.000,00

CONTROPARTE	CONTENZIOSO Ulteriori informazioni	NATURA DELLA SPESA	SORTE CAPITALE	Stima della probabilità di soccombenza																TOTALE
				100%	85%	80%	70%	60%	55%	50%	45%	40%	35%	30%	25%	20%	15%	10%	5%	
S.M.M.	OPPOSIZIONE AL PIGNORAMENTO	Oneri da cause civili	NESSUNA SORTE CAPITALE, SI ACCANTONANO € 3.000 PER EVENTUALI SPESE DI SOCCOMBENZA																3.000,00	
A.M.	GIUDICE DI PACE DI MARSALA	Oneri da cause civili	2.000,00							1.000,00									1.000,00	
G.R.	ACCERTAMENTO TECNICO PREVENTIVO	Oneri da cause civili	NESSUNA SORTE CAPITALE, SI ACCANTONANO € 3.000 PER EVENTUALI SPESE DI SOCCOMBENZA																3.000,00	
G.F.	ACCERTAMENTO TECNICO PREVENTIVO	Oneri da cause civili	NESSUNA SORTE CAPITALE, SI ACCANTONANO € 3.000 PER EVENTUALI SPESE DI SOCCOMBENZA																3.000,00	
C.G. + 1	ACCERTAMENTO TECNICO PREVENTIVO	Oneri da cause civili	NESSUNA SORTE CAPITALE, SI ACCANTONANO € 3.000 PER EVENTUALI SPESE DI SOCCOMBENZA																3.000,00	
TOTALE																				13.193.210,05



**BILANCIO D'ESERCIZIO
CHIUSO AL 31/12/2021**

Allegato N.4

**Accantonamenti
per Autoassicurazione**

ACCANTONAMENTI PER AUTOASSICURAZIONE

SEDUTA C.A.V.S.	NOMINATIVO	IMPORTO RICONOSCIUTO C.A.V.S.
25/05/2021	C.M.	10.000,00
09/09/2021	B.S.	550,00
09/09/2021	M.M.	7.500,00
09/09/2021	S.M.	880,00
09/09/2021	G.F.	1.700,00
02/11/2021	G.R.	1.410,00
23/11/2021	T.M. C.S.	96.880,00
14/12/2021	V.I.	500,00
14/12/2021	EREDI M.G.	35.000,00
14/12/2021	P.P.	21.000,00
14/12/2021	A.A.	2.220,00
14/12/2021	Q. C.A.	181.476,79
14/12/2021	C.C.	130.000,00
TOTALE		489.116,79

FONDO ACCANTONAMENTO PER AUTOASSICURAZIONE
ALLEGATO N.4

NOMINATIVO	ANNO DI FORMAZIONE	ACCANTONAMENTO AL 31/12/2021
G.A.	2014	200.000,00
M.A.	2014	100.000,00
F.A.M.	2014	9.328,80
S.F.	2014	80.000,00
EREDI G.	2014	306.500,00
R.G.	2014	584,11
T.S.	2014	160.000,00
EREDI V.M.	2015	500.000,00
R.B.	2015	500,00
P.B.	2015	35.797,45
L.A.	2015	10.548,00
P.S.	2015	15.000,00
P.E.	2015	100.000,00
P.C.	2015	10.196,00
B.F.	2015	2.065,03
N.A.	2015	1.395,00
P.L.	2015	560.000,00
B.F.	2015	2.923,00
M.V.	2015	81,26
M.G.	2016	12.248,00
G.T.	2016	4.790,00
C.A.M.	2016	16.000,00
EREDI C.G.	2016	10.000,00
V.G.	2016	150,00
C.I.	2016	36.968,00
L.S.	2016	150.000,00
T.A.	2016	1.234,76
L.S.	2017	33.000,00
C.A.M. (INTEGRAZIONE PROPOSTA TRANSATTIVA)	2017	4.000,00
C.G.	2017	1.500,00
G.A.	2017	12.500,00
P.C.	2017	10.000,00
M.A.	2017	55.133,00
R.V.	2017	2.608,00
EREDI V.M. (INTEGRAZIONE PROPOSTA TRANSATTIVA)	2017	40.000,00
D.M.G.	2017	10.675,00
D.M.G. (INTEGRAZIONE PROPOSTA TRANSATTIVA)	2018	3.208,03
EREDI G.F.	2018	500.815,00
A.G.	2018	2.000,00
EREDI G.N.	2019	0,00
C.I.	2019	10.919,74
D.M.G. (INTEGRAZIONE PROPOSTA TRANSATTIVA)	2019	12.730,00
EREDI S.A.	2019	250.000,00
A.A.	2020	0,02
C.M.	2021	10.000,00
B.S.	2021	550,00
M.M.	2021	7.500,00
S.M.	2021	880,00
G.F.	2021	1.700,00
G.R.	2021	1.410,00

NOMINATIVO	ANNO DI FORMAZIONE	ACCANTONAMENTO AL 31/12/2021
T.M. E C.S.	2021	96.880,00
V.I.	2021	500,00
EREDI M.G.	2021	35.000,00
P.P.	2021	21.000,00
A.A.	2021	2.220,00
Q.C.A.	2021	181.476,79
C.C.	2021	130.000,00
		3.764.514,99



**BILANCIO D'ESERCIZIO
CHIUSO AL 31/12/2021**

Allegato N.5

Proventi e Oneri Straordinari

BILANCIO D'ESERCIZIO 2021
Nota Integrativa

Componenti Straordinari

ALLEGATO N.5

PROVENTI STRAORDINARI

EA0051	E.1.B.2.1) Sopravvenienze attive per quote F.S. vincolato	IMPORTO
EA0051	EMERSIONE LAVORO STRANIERI ANNO 2020 - GIUSTA NOTA ASS.LE 37515 DEL 03/08/2022	192.160
EA0051	D.A. 1243/2021: ASSEGNAZIONE RISORSE DI FSR ANNO 2020 PER IL FINANZIAMENTO DI PARTE CORRENTE PER IL SUPERAMENTO DEGLI OSPEDALI PSICHIATRICI GIUDIZIARI - GIUSTA NOTA ASSESSORIALE 56778/2021	98.373
EA0051	QUOTE RELATIVE ALLA MEDICINA PENITENZIARIA PER GLI ANNI 2013-2015 - GIUSTO VERBALE DI NEGOZIAZIONE DEL 18/05/2022	5.482.030
TOTALE A CE - Consuntivo 2021		5.772.563

EA0130	E.1.B.2.2.F) Sopravvenienze attive v/terzi relative all'acquisto di beni e servizi	IMPORTO
EA0130	MINISTERO DELLA SALUTE - RIMBORSO SPESA FARMACEUTICA PERSONALE NAVIGANTE, ANNI 2017-2018-2019 E GENNAIO/OTTOBRE 2020 - GIUSTO DECRETO N.781 DEL 08/12/2021	237.771
EA0130	NC x fatt. anni precedenti x bene e serv.	55.184
EA0130	Rette RSA anni precedenti	23.582
EA0130	Accredito ricette DPC anni precedenti - farmacie	11.516
EA0130	Tiket di pronto soccorso anni precedenti	8.050
EA0130	Pareri igienico sanitari anni precedenti	6.766
EA0130	CONTRIBUTO FORFETTARIO SPESE TV INSTALLATE PRESSO IL P.O. DI CASTELVETRANO : ANNO 2019-2020	902
EA0130	Prestazione ADI anni precedenti	519
EA0130	Prestazione di ricovero ospedaliera anni precedenti	201
EA0130	Visita Medico Collegiale	165
EA0130	GMT anni precedenti	15
TOTALE A CE - Consuntivo 2021		344.670

EA0140	Altre sopravvenienze attive v/terzi	IMPORTO
EA0140	Rimborso ticket anni precedenti	79.679
EA0140	Rimborsi sinistri anni precedenti	71.067
EA0140	Assistiti - Recupero contributo non dovuto	40.067
EA0140	Incasso somme da atto di transazione	20.644
EA0140	Rimborsi da varie sentenze anni precedenti	11.906
EA0140	Recupero somme verso INAIL riferite ad anni precedenti	9.188
EA0140	Rimborso su premio polizza infortuni anno 2020	2.421
EA0140	Pareri igienico sanitari anni precedenti	2.113
EA0140	FINANZIAMENTO ATTIVITA' FORMATIVA IN MATERIA DI CELIACHIA - SVOLTA NELL'ANNO 2016 - GIUSTO D.D.S. N.716/2021	1.750
EA0140	FINANZIAMENTO ATTIVITA' FORMATIVA IN MATERIA DI CELIACHIA - SVOLTA NELL'ANNO 2017 - GIUSTO D.D.S. N.717/2021	1.750
EA0140	Rimborso da fornitore, anno 2019	571
EA0140	Rette RSA anni precedenti	143
EA0140	Interessi attivi anno 2020	15
EA0140	GMT anni precedenti	15
TOTALE A CE - Consuntivo 2021		241.330

EA0190	E.1.B.3.2.B) Insussistenze attive v/terzi relative al personale	IMPORTO
EA0190	Chiusura debito insussistente	25
EA0190		
TOTALE A CE - Consuntivo 2021		25

EA0230	E.1.B.3.2.F) Insussistenze attive v/terzi relative all'acquisto di beni e servizi	IMPORTO
EA0230	N.C. su ff.tt. Per acquisto di beni e servizi	263.004
EA0230	Chiusura debiti insussistenti	187.594
EA0230	N.C. per rettifica assistenza integrativa a. prec.	1.659
EA0230	N.C. per prestazione di psichiatria	48
TOTALE A CE - Consuntivo 2021		452.304

EA0240	'E.1.B.3.2.G) Altre insussistenze attive v/terzi	IMPORTO
EA0240	Economie su contributi vincolati anno 2020	373.343
EA0240	Economie su contributi vincolati anno 2019	552.350
EA0240	Economie su contributi vincolati anno 2018	553.350
EA0240	Economie su contributi vincolati anno 2017	615.977
EA0240	Economie su contributi vincolati anno 2016	656.810
EA0240	Economie su contributi vincolati anno 2015	506.258
EA0240	Economie su contributi vincolati anno 2014	634.859
EA0240	Economie su contributi vincolati anno 2013	686.407
EA0240	Economie su contributi vincolati anno 2012	718.339
EA0240	Economie su contributi vincolati anno 2011	483.926
EA0240	Economie su contributi vincolati anno 2010	484.456
EA0240	Economie su contributi vincolati anno 2009	536.008
EA0240	Contributi vincolati - Costi non sterilizzati anni precedenti	4.589
EA0240	Chiusura debiti insussistenti	71.527
EA0240	Chiusura accantonamenti Fondo per cause civili rd oneri processuali poiché risultati insussistenti	2.385.999
EA0240	Note credito per recupero interessi di mora anni precedenti	480.659
TOTALE A CE - Consuntivo 2021		9.744.857

EA0250	E.1.B.4) Altri proventi straordinari	IMPORTO
---------------	---	----------------

EA0250	Abbuoni attivi	7
EA0250	Arrotondamenti attivi	3
EA0250		
TOTALE A CE - Consuntivo 2021		10

ONERI STRAORDINARI

EA0370	E.2.B.3.2.B) Sopravvenienze passive v/terzi relative al personale	IMPORTO
EA0370	Componente commissione concorso	30.752
EA0370	Ferie non godute	20.791
EA0370	Dicenza in corso di formazione	4.884
EA0370		
TOTALE A CE - Consuntivo 2021		56.426

EA0440	E.2.B.3.2.F) Sopravvenienze passive v/terzi relative all'acquisto di beni e servizi	IMPORTO
EA0440	Servizi sanitari	436.296
EA0440	Beni sanitari anni prec	125.573
EA0440	Utenze telefoniche	91.913
EA0440	Spese legali	78.120
EA0440	Servizio idrico	54.858
EA0440	Assistenza protesica anni precedenti	28.237
EA0440	Noleggio sanitario anni prec	20.942
EA0440	Servizi non sanitari	18.782
EA0440	Energia elettrica	11.490
EA0440	Assistenza integrativa anni precedenti	10.117
EA0440	Noleggio non sanitario anni prec	7.211
EA0440	Oneri x distrib. Farmaci DPC	6.190
EA0440	Spese postali	59
EA0440		
TOTALE A CE - Consuntivo 2021		889.787

EA0450	Altre sopravvenienze passive v/terzi	IMPORTO
EA0450	Interessi di mora anni precedenti	559.678
EA0450	Oneri su pers. Dipendente anni precedenti	51.870
EA0450	TASSE (Tari anni precedenti)	34.867
EA0450	Prestazioni medico specialistiche	16.187
EA0450	Onorario commissione gara	4.856
EA0450	Contributo per beneficio irriguo	4.423
EA0450	Indennità di occupazione	4.321
EA0450	Contributo agli assistiti	8.152
EA0450	prestazioni sanitarie occasionali	2.363
EA0450	Rimborso somme erroneamente versate	2.094
EA0450	VERSAMENTO SOMME RELATIVE ALLE QUOTE CREDITI CARTOLARIZZATI NOVEMBRE/DICEMBRE 2007 E QUOTE GENNAIO/FEBBRAIO 2008	1.414
EA0450	trattamento accessorio personale in comando	720
EA0450	Rimborso spese di trasferta	225
EA0450	Prestazioni di psichiatria	97
EA0450	Rimborso prestazioni utenti	485
EA0450	Addebito spese da fornitore	344
EA0450	Rimborsi anni precedenti	5.819
TOTALE A CE - Consuntivo 2021		697.915

EA0540	E.2.B.4.2.F) Insussistenze passive v/terzi relative all'acquisto di beni e servizi	IMPORTO
EA0540	Storno fatture attive di anni precedenti per errata emissione	561
EA0540	CHIUSURA NOTA DI CREDITO SU FATTURAZIONE PASSIVA	3.810
EA0540		
TOTALE A CE - Consuntivo 2021		4.371

EA0550	Altre insussistenze passive v/terzi	IMPORTO
EA0550	CHIUSURA CREDITI RELATIVI ALL'INDENNITA' VITALIZIA AI TALASSEMICI ANNI 2013/2018	16.119
EA0550		
TOTALE A CE - Consuntivo 2021		16.119

EA0560	Altri oneri straordinari	IMPORTO
EA0560	Abbuoni passivi	45
EA0560	Arrotondamenti passivi	547
EA0560		
TOTALE A CE - Consuntivo 2021		593



BILANCIO D'ESERCIZIO
CHIUSO AL 31/12/2021

Allegato N.6 – 6 Bis

Costo Personale Dipendente

Scostamento dal Tetto di Spesa

ASP TRAPANI
COSTO DEL PERSONALE DIPENDENTE GENNAIO DICEMBRE 2021 - SU DATI BILANCIO 2021
(TETTI DI SPESA AI DELLA NOTA ASS. PROT. N. 5462 DEL 29/01/2021 E DELL'ART. 2, C. 71 LEGGE N. 191/2009,
INTEGRATO DALL'ART. 17, C. 3 D.L. N. 98/2011))

Allegato n.6

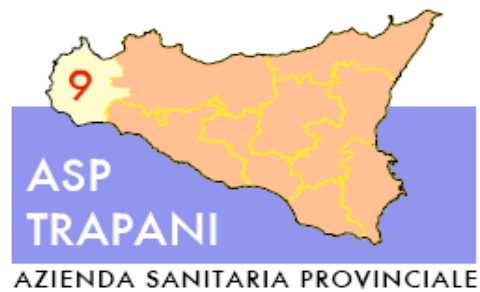
<u>TIPOLOGIA DI PERSONALE</u>	<u>Bilancio 2021</u>	
DIRIGENZA MEDICA T.I.	71.758.614,49	
DIRIGENZA MEDICA T.D.	5.127.636,33	
DIRIGENZA VETERINARIA T.I.	3.157.870,26	
DIRIGENZA VETERINARIA T.D.	199.287,04	
DIRIGENZA SANITARIA NON MEDICA T.I.	7.818.424,04	
DIRIGENZA SANITARIA NON MEDICA T.D.	1.308.408,74	
COMPARTO SANITARIO T.I.	60.475.325,22	
COMPARTO SANITARIO T.D.	13.183.730,75	
DIRIGENZA PROF.LE T.I.	286.371,66	
DIRIGENZA PROF.LE T.D.	66.351,95	
COMPARTO PROF.LE T.I.	33.811,45	
DIRIGENZA TECNICA T.I.	654.696,31	
DIRIGENZA TECNICA T.D.	-	
COMPARTO TECNICO T.I.	22.368.970,14	
COMPARTO TECNICO T.D.	6.242.088,80	
DIRIGENZA AMM.VA T.I.	1.490.069,72	
DIRIGENZA AMM.VA T.D.	254.672,08	
COMPARTO AMM.VO T.I.	13.048.955,23	
COMPARTO AMM.VO T.D.	241.504,09	
TOTALE	207.716.788,29	
TOTALE T.I.	181.093.108,51	
TOTALE T.D.	26.623.679,78	
TOTALE	207.716.788,29	(a)
COSTO PER CONTRATTI DI CO.CO.CO.	€ -	(b)
COMPENSI AL PERSONALE RELIGIOSO (BA1830)	€ 147.990,60	(c)
IRAP PERSONALE DIPENDENTE (YA0020)	€ 13.511.752,75	(d)
IRAP PERSONALE RELIGIOSO (YA0030)	€ 10.172,40	(e)
IRAP SEUS (YA0020)	€ 165.099,81	(f)
IRAP PTE (YA0020)	€ 67.868,87	(g)
BUONI PASTO DIPENDENTI (BA1600)	€ 970.000,00	(h)
ASSICURAZIONI V/PERSONALE PER INFORTUNI (BA1690)	€ 1.484.886,63	(i)
RINNOVI CONTRATTUALI	€ 35.201.951,43	(l)
SOMME A RIMBORSO PER PERSONALE COMANDATO PRESSO ALTRE AZIENDE	€ 117.638,79	(m)
SOMME A RIMBORSO DALL'ASSESSORATO REGIONALE AL LAVORO PER LSU		(n)
COSTO CATEGORIE PROTETTE	€ 3.820.352,82	(o)
STIMA SPESA COMPLESSIVA DEL PERSONALE A T.I., A T.D., CON CONTRATTO DI CO.CO.CO. E PRETI AL 31 DICEMBRE 2021 (SULLA BASE DEI DATI BILANCIO 2021)	€ -	€ 184.934.616,31
		q=(a+b+c+d+e+f+g+h+i-l-m-n-o)
TETTO DI SPESA ANNUO COME DA NOTA ASSESSORATO PROT. 5462 DEL 29/01/2021 (retribuzioni fisse, accessorie, oneri sociali, irap, buoni pasto e altri compensi - pte, riferiti al personale a t.i., t.d., co.co.co. e preti).	€ 214.971.000,00	
RISPETTO DEL VINCOLO	€ 30.036.383,69	
RISPETTO DEL VINCOLO IN %	13,97%	
TETTO DI SPESA ANNUO AI SENSI DELL'ART. 2, C. 71, LEGGE N. 191/2009, PROROGATO DALL'ART. 17, C. 3, D.L. N. 98/2011 (retribuzioni fisse, accessorie, oneri sociali, irap, buoni pasto e altri compensi - pte, riferiti al personale a t.i., t.d., co.co.co. e preti).	€ 186.831.471,00	
RISPETTO DEL VINCOLO DI CUI ALLA PREDETTA NORMATIVA	€ 1.896.854,69	
RISPETTO DEL VINCOLO IN %, DI CUI ALL'ART. 2, C. 71, LEGGE N. 191/2009, PROROGATO DALL'ART. 17, C. 3, D.L. N. 98/2011	1,02%	
TETTO DI SPESA ANNUO AI SENSI DELL'ART. 11, C. 1, DECRETO-LEGGE N. 35/2019 - SPESA ANNO 2018 - (retribuzioni fisse, accessorie, oneri sociali, irap, buoni pasto e altri compensi - pte, riferiti al personale a t.i., t.d., co.co.co. e preti).	€ 180.824.051,00	

ASP TRAPANI

VERIFICA COSTO DEL PERSONALE DIPENDENTE GENNAIO - DICEMBRE 2021 SU DATI BILANCIO 2021
(TETTO DI SPESA ART. 9 C. 28 D.L. N. 78/2010)

Allegato n.6Bis

<u>TIPOLOGIA DI PERSONALE</u>	<u>BILANCIO 2021</u>
DIRIGENZA MEDICA T.I.	71.758.614,49
DIRIGENZA MEDICA T.D.	5.127.636,33
DIRIGENZA VETERINARIA T.I.	3.157.870,26
DIRIGENZA VETERINARIA T.D.	199.287,04
DIRIGENZA SANITARIA NON MEDICA T.I.	7.818.424,04
DIRIGENZA SANITARIA NON MEDICA T.D.	1.308.408,74
COMPARTO SANITARIO T.I.	60.475.325,22
COMPARTO SANITARIO T.D.	13.183.730,75
DIRIGENZA PROF.LE T.I.	286.371,66
DIRIGENZA PROF.LE T.D.	66.351,95
COMPARTO PROF.LE T.I.	33.811,45
DIRIGENZA TECNICA T.I.	654.696,31
DIRIGENZA TECNICA T.D.	-
COMPARTO TECNICO T.I.	22.368.970,14
COMPARTO TECNICO T.D.	6.242.088,80
DIRIGENZA AMM.VA T.I.	1.490.069,72
DIRIGENZA AMM.VA T.D.	254.672,08
COMPARTO AMM.VO T.I.	13.048.955,23
COMPARTO AMM.VO T.D.	241.504,09
TOTALE	€ 207.716.788,29
TOTALE T.I.	€ 181.093.108,51
TOTALE T.D.	€ 26.623.679,78
TOTALE	€ 207.716.788,29
IRAP PERSONALE A T.D.	€ 1.712.136,87
Compensi al personale religioso	€ 158.163,00
TOTALE SPESA DEL PERSONALE A T.D., CON CONTRATTO DI CO.CO.CO. E PRETI	€ 28.493.979,66
DI CUI PERSONALE ASSUNTO PER EMERGENZA COVID	10.899.956,19
TOTALE STIMA SPESA DEL PERSONALE A T.D., CON CONTRATTO DI CO.CO.CO. E PRETI PER LA VERIFICA DEL LIMITE DI SPESA EX ART. 9 - C. 28 D.L. 78/2010	€ 28.493.979,66
Limite di spesa ex art. 9 - c. 28 D.L. 78/2010 (Spesa del personale a t.d., co.co.co. e preti) ANNO 2021	€ 8.748.736,35
STIMA SFORAMENTO DEL VINCOLO AL 31 DICEMBRE 2021	19.745.243,31
Percentuale di sfioramento rispetto al limite di spesa	225,69%
TOTALE STIMA SPESA DEL PERSONALE AL NETTO PERSONALE COVID	€ 17.594.023,47
STIMA SFORAMENTO DEL VINCOLO AL NETTO PERSONALE COVID AL 31 DICEMBRE 2021	€ 8.845.287,12
Percentuale di sfioramento al netto personale COVID rispetto al limite di spesa	101,10%



**BILANCIO D'ESERCIZIO
CHIUSO AL 31/12/2021**

Allegato N.7

Modello CE COVID 2021

**MODELLO DI RILEVAZIONE DEL CONTO ECONOMICO
AZIENDE SANITARIE LOCALI - AZIENDE OSPEDALIERE
IRCCS - AZIENDE OSPEDALIERE UNIVERSITARIE**

STRUTTURA RILEVATA	
REGIONE	0 1 9 0
AZIENDA / ISTITUTO	0 2 0 9

PERIODO DI RILEVAZIONE	
ANNO	2 0 2 1
TRIMESTRE:	1 <input type="checkbox"/> 2 <input type="checkbox"/> 3 <input type="checkbox"/> 4 <input type="checkbox"/>
PREVENTIVO	<input type="checkbox"/> CONSUNTIVO <input checked="" type="checkbox"/>

(all'unità)			
Cons	CODICE	VOCE MODELLO CE	IMPORTO
		A) Valore della produzione	
	AA0010	A.1) Contributi in c/esercizio	26.612.374
	AA0020	A.1.A) Contributi da Regione o Prov. Aut. per quota F.S. regionale	9.812.202
	AA0030	A.1.A.1) da Regione o Prov. Aut. per quota F.S. regionale indistinto	9.812.202
	AA0031	A.1.A.1.1) Finanziamento indistinto	
	AA0032	A.1.A.1.2) Finanziamento indistinto finalizzato da Regione	9.812.202
	AA0033	A.1.A.1.3) Funzioni	0
	AA0034	A.1.A.1.3.A) Funzioni - Pronto Soccorso	
	AA0035	A.1.A.1.3.B) Funzioni - Altro	
	AA0036	A.1.A.1.4) Quota finalizzata per il Piano aziendale di cui all'art. 1, comma 528, L. 208/2015	
	AA0040	A.1.A.2) da Regione o Prov. Aut. per quota F.S. regionale vincolato	
	AA0050	A.1.B) Contributi c/esercizio (extra fondo)	16.800.172
	AA0060	A.1.B.1) da Regione o Prov. Aut. (extra fondo)	0
	AA0070	A.1.B.1.1) Contributi da Regione o Prov. Aut. (extra fondo) vincolati	
	AA0080	A.1.B.1.2) Contributi da Regione o Prov. Aut. (extra fondo) - Risorse aggiuntive da bilancio regionale a titolo di copertura <u>LEA</u>	
	AA0090	A.1.B.1.3) Contributi da Regione o Prov. Aut. (extra fondo) - Risorse aggiuntive da bilancio regionale a titolo di copertura <u>extra LEA</u>	
	AA0100	A.1.B.1.4) Contributi da Regione o Prov. Aut. (extra fondo) - Altro	
	AA0110	A.1.B.2) Contributi da Aziende sanitarie pubbliche della Regione o Prov. Aut. (extra fondo)	0
R	AA0120	A.1.B.2.1) Contributi da Aziende sanitarie pubbliche della Regione o Prov. Aut. (extra fondo) vincolati	
R	AA0130	A.1.B.2.2) Contributi da Aziende sanitarie pubbliche della Regione o Prov. Aut. (extra fondo) altro	
	AA0140	A.1.B.3) Contributi da altri soggetti pubblici (extra fondo)	16.800.172
	AA0141	A.1.B.3.1) Contributi da Ministero della Salute (extra fondo)	
	AA0150	A.1.B.3.2) Contributi da altri soggetti pubblici (extra fondo) vincolati	7.228.816
	AA0160	A.1.B.3.3) Contributi da altri soggetti pubblici (extra fondo) L. 210/92	
	AA0170	A.1.B.3.4) Contributi da altri soggetti pubblici (extra fondo) altro	9.571.356
	AA0171	A.1.B.3.5) Contributi da altri sogg. pubb. (extra fondo) - in attuaz. dell'art.79, c. 1 sexies lettera c), del D.L. 112/2008, convertito con lg. 133/2008 e della lg. 23 dic. 2009 n. 191	
	AA0180	A.1.C) Contributi c/esercizio per ricerca	0
	AA0190	A.1.C.1) Contributi da Ministero della Salute per ricerca corrente	
	AA0200	A.1.C.2) Contributi da Ministero della Salute per ricerca finalizzata	
	AA0210	A.1.C.3) Contributi da Regione ed altri soggetti pubblici per ricerca	
	AA0220	A.1.C.4) Contributi da privati per ricerca	
	AA0230	A.1.D) Contributi c/esercizio da privati	
	AA0240	A.2) Rettifica contributi c/esercizio per destinazione ad investimenti	-932.699
	AA0250	A.2.A) Rettifica contributi in c/esercizio per destinazione ad investimenti - da Regione o Prov. Aut. per quota F.S. regionale	-932.699
	AA0260	A.2.B) Rettifica contributi in c/esercizio per destinazione ad investimenti - altri contributi	
	AA0270	A.3) Utilizzo fondi per quote inutilizzate contributi vincolati di esercizi precedenti	5.326.198
	AA0271	A.3.A) Utilizzo fondi per quote inutilizzate contributi di esercizi precedenti da Regione o Prov. Aut. per quota F.S. regionale indistinto finalizzato	5.326.198
	AA0280	A.3.B) Utilizzo fondi per quote inutilizzate contributi di esercizi precedenti da Regione o Prov. Aut. per quota F.S. regionale vincolato	
	AA0290	A.3.C) Utilizzo fondi per quote inutilizzate contributi di esercizi precedenti da soggetti pubblici (extra fondo) vincolati	
	AA0300	A.3.D) Utilizzo fondi per quote inutilizzate contributi di esercizi precedenti per ricerca	
	AA0310	A.3.E) Utilizzo fondi per quote inutilizzate contributi vincolati di esercizi precedenti da privati	
	AA0320	A.4) Ricavi per prestazioni sanitarie e sociosanitarie a rilevanza sanitaria	0
	AA0330	A.4.A) Ricavi per prestazioni sanitarie e sociosanitarie a rilevanza sanitaria erogate a soggetti pubblici	0
R	AA0340	A.4.A.1) Ricavi per prestaz. sanitarie e sociosanitarie a rilevanza sanitaria erogate ad Aziende sanitarie pubbliche della Regione	0
R	AA0350	A.4.A.1.1) Prestazioni di ricovero	

R	AA0360	A.4.A.1.2) Prestazioni di specialistica ambulatoriale	
R	AA0361	A.4.A.1.3) Prestazioni di pronto soccorso non seguite da ricovero	
R	AA0370	A.4.A.1.4) Prestazioni di psichiatria residenziale e semiresidenziale	
R	AA0380	A.4.A.1.5) Prestazioni di File F	
R	AA0390	A.4.A.1.6) Prestazioni servizi MMG, PLS, Contin. assistenziale	
R	AA0400	A.4.A.1.7) Prestazioni servizi farmaceutica convenzionata	
R	AA0410	A.4.A.1.8) Prestazioni termali	
R	AA0420	A.4.A.1.9) Prestazioni trasporto ambulanze ed elisoccorso	
	AA0421	A.4.A.1.10) Prestazioni assistenza integrativa	
	AA0422	A.4.A.1.11) Prestazioni assistenza protesica	
	AA0423	A.4.A.1.12) Prestazioni assistenza riabilitativa extraospedaliera	
	AA0424	A.4.A.1.13) Ricavi per cessione di emocomponenti e cellule staminali	
	AA0425	A.4.A.1.14) Prestazioni assistenza domiciliare integrata (ADI)	
R	AA0430	A.4.A.1.15) Altre prestazioni sanitarie e socio-sanitarie a rilevanza sanitaria	
	AA0440	A.4.A.2) Ricavi per prestaz. sanitarie e sociosanitarie a rilevanza sanitaria erogate ad altri soggetti pubblici	
	AA0450	A.4.A.3) Ricavi per prestaz. sanitarie e sociosanitarie a rilevanza sanitaria erogate a soggetti pubblici Extraregione	0
S	AA0460	A.4.A.3.1) Prestazioni di ricovero	
S	AA0470	A.4.A.3.2) Prestazioni ambulatoriali	
S	AA0471	A.4.A.3.3) Prestazioni pronto soccorso non seguite da ricovero	
SS	AA0480	A.4.A.3.4) Prestazioni di psichiatria non soggetta a compensazione (resid. e semiresid.)	
S	AA0490	A.4.A.3.5) Prestazioni di File F	
S	AA0500	A.4.A.3.6) Prestazioni servizi MMG, PLS, Contin. assistenziale Extraregione	
S	AA0510	A.4.A.3.7) Prestazioni servizi farmaceutica convenzionata Extraregione	
S	AA0520	A.4.A.3.8) Prestazioni termali Extraregione	
S	AA0530	A.4.A.3.9) Prestazioni trasporto ambulanze ed elisoccorso Extraregione	
S	AA0541	A.4.A.3.10) Prestazioni assistenza integrativa da pubblico (extraregione)	
S	AA0542	A.4.A.3.11) Prestazioni assistenza protesica da pubblico (extraregione)	
S	AA0550	A.4.A.3.12) Ricavi per cessione di emocomponenti e cellule staminali Extraregione	
S	AA0560	A.4.A.3.13) Ricavi per differenziale tariffe TUC	
S	AA0561	A.4.A.3.14) Altre prestazioni sanitarie e sociosanitarie a rilevanza sanitaria erogate a soggetti pubblici Extraregione	
SS	AA0570	A.4.A.3.15) Altre prestazioni sanitarie e sociosanitarie a rilevanza sanitaria non soggette a compensazione Extraregione	0
SS	AA0580	A.4.A.3.15.A) Prestazioni di assistenza riabilitativa non soggette a compensazione Extraregione	
SS	AA0590	A.4.A.3.15.B) Altre prestazioni sanitarie e socio-sanitarie a rilevanza sanitaria non soggette a compensazione Extraregione	
	AA0600	A.4.A.3.16) Altre prestazioni sanitarie a rilevanza sanitaria - Mobilità attiva Internazionale	
	AA0601	A.4.A.3.17) Altre prestazioni sanitarie a rilevanza sanitaria - Mobilità attiva Internazionale rilevata dalle AO, AOU, IRCCS	
	AA0602	A.4.A.3.18) Altre prestazioni sanitarie e sociosanitarie a rilevanza sanitaria ad Aziende sanitarie e casse mutua estera - (fatturate direttamente)	
S	AA0610	A.4.B) Ricavi per prestazioni sanitarie e sociosanitarie a rilevanza sanitaria erogate da privati v/residenti Extraregione in compensazione (mobilità attiva)	0
S	AA0620	A.4.B.1) Prestazioni di ricovero da priv. Extraregione in compensazione (mobilità attiva)	
S	AA0630	A.4.B.2) Prestazioni ambulatoriali da priv. Extraregione in compensazione (mobilità attiva)	
S	AA0631	A.4.B.3) Prestazioni di pronto soccorso non seguite da ricovero da priv. Extraregione in compensazione (mobilità attiva)	
S	AA0640	A.4.B.4) Prestazioni di File F da priv. Extraregione in compensazione (mobilità attiva)	
S	AA0650	A.4.B.5) Altre prestazioni sanitarie e sociosanitarie a rilevanza sanitaria erogate da privati v/residenti Extraregione in compensazione (mobilità attiva)	
	AA0660	A.4.C) Ricavi per prestazioni sanitarie e sociosanitarie a rilevanza sanitaria erogate a privati	
	AA0670	A.4.D) Ricavi per prestazioni sanitarie erogate in regime di intramoenia	0
	AA0680	A.4.D.1) Ricavi per prestazioni sanitarie intramoenia - Area ospedaliera	
	AA0690	A.4.D.2) Ricavi per prestazioni sanitarie intramoenia - Area specialistica	
	AA0700	A.4.D.3) Ricavi per prestazioni sanitarie intramoenia - Area sanità pubblica	
	AA0710	A.4.D.4) Ricavi per prestazioni sanitarie intramoenia - Consulenze (ex art. 55 c.1 lett. c), d) ed ex art. 57-58)	
R	AA0720	A.4.D.5) Ricavi per prestazioni sanitarie intramoenia - Consulenze (ex art. 55 c.1 lett. c), d) ed ex art. 57-58) (Aziende sanitarie pubbliche della Regione)	
	AA0730	A.4.D.6) Ricavi per prestazioni sanitarie intramoenia - Altro	
R	AA0740	A.4.D.7) Ricavi per prestazioni sanitarie intramoenia - Altro (Aziende sanitarie pubbliche della Regione)	
	AA0750	A.5) Concorsi, recuperi e rimborsi	0
	AA0760	A.5.A) Rimborsi assicurativi	
	AA0770	A.5.B) Concorsi, recuperi e rimborsi da Regione	0
	AA0780	A.5.B.1) Rimborso degli oneri stipendiali del personale dell'azienda in posizione di comando presso la Regione	
	AA0790	A.5.B.2) Altri concorsi, recuperi e rimborsi da parte della Regione	
R	AA0800	A.5.C) Concorsi, recuperi e rimborsi da Aziende sanitarie pubbliche della Regione	0
R	AA0810	A.5.C.1) Rimborso degli oneri stipendiali del personale dipendente dell'azienda in posizione di comando presso Aziende sanitarie pubbliche della Regione	
R	AA0820	A.5.C.2) Rimborsi per acquisto beni da parte di Aziende sanitarie pubbliche della Regione	
R	AA0830	A.5.C.3) Altri concorsi, recuperi e rimborsi da parte di Aziende sanitarie pubbliche della Regione	
R	AA0831	A.5.C.4) Altri concorsi, recuperi e rimborsi da parte della Regione - GSA	
	AA0840	A.5.D) Concorsi, recuperi e rimborsi da altri soggetti pubblici	0
	AA0850	A.5.D.1) Rimborso degli oneri stipendiali del personale dipendente dell'azienda in posizione di comando presso altri soggetti pubblici	
	AA0860	A.5.D.2) Rimborsi per acquisto beni da parte di altri soggetti pubblici	
	AA0870	A.5.D.3) Altri concorsi, recuperi e rimborsi da parte di altri soggetti pubblici	

	AA0880	A.5.E) Concorsi, recuperi e rimborsi da privati	0
	AA0890	A.5.E.1) Rimborso da aziende farmaceutiche per Pay back	0
	AA0900	A.5.E.1.1) Pay-back per il superamento del tetto della spesa farmaceutica territoriale	
	AA0910	A.5.E.1.2) Pay-back per superamento del tetto della spesa farmaceutica ospedaliera	
	AA0920	A.5.E.1.3) Ulteriore Pay-back	
	AA0921	A.5.E.2) Rimborso per Pay back sui dispositivi medici	
	AA0930	A.5.E.3) Altri concorsi, recuperi e rimborsi da privati	
	AA0940	A.6) Compartecipazione alla spesa per prestazioni sanitarie (Ticket)	0
	AA0950	A.6.A) Compartecipazione alla spesa per prestazioni sanitarie - Ticket sulle prestazioni di specialistica ambulatoriale	
	AA0960	A.6.B) Compartecipazione alla spesa per prestazioni sanitarie - Ticket sul pronto soccorso	
	AA0970	A.6.C) Compartecipazione alla spesa per prestazioni sanitarie (Ticket) - Altro	
	AA0980	A.7) Quota contributi c/capitale imputata all'esercizio	0
	AA0990	A.7.A) Quota imputata all'esercizio dei finanziamenti per investimenti dallo Stato	
	AA1000	A.7.B) Quota imputata all'esercizio dei finanziamenti per investimenti da Regione	
	AA1010	A.7.C) Quota imputata all'esercizio dei finanziamenti per beni di prima dotazione	
	AA1020	A.7.D) Quota imputata all'esercizio dei contributi in c/ esercizio FSR destinati ad investimenti	
	AA1030	A.7.E) Quota imputata all'esercizio degli altri contributi in c/ esercizio destinati ad investimenti	
	AA1040	A.7.F) Quota imputata all'esercizio di altre poste del patrimonio netto	
	AA1050	A.8) Incrementi delle immobilizzazioni per lavori interni	
	AA1060	A.9) Altri ricavi e proventi	0
	AA1070	A.9.A) Ricavi per prestazioni non sanitarie	
	AA1080	A.9.B) Fitti attivi ed altri proventi da attività immobiliari	
	AA1090	A.9.C) Altri proventi diversi	
	AZ9999	Totale valore della produzione (A)	31.005.873
		B) Costi della produzione	
	BA0010	B.1) Acquisti di beni	6.787.069
	BA0020	B.1.A) Acquisti di beni sanitari	6.712.568
	BA0030	B.1.A.1) Prodotti farmaceutici ed emoderivati	368.897
	BA0040	B.1.A.1.1) Medicinali con AIC, ad eccezione di vaccini ed emoderivati di produzione regionale	362.682
	BA0050	B.1.A.1.2) Medicinali senza AIC	2.139
	BA0051	B.1.A.1.3) Ossigeno e altri gas medicali	4.076
	BA0060	B.1.A.1.4) Emoderivati di produzione regionale	
	BA0061	B.1.A.1.4.1) Emoderivati di produzione regionale da pubblico (Aziende sanitarie pubbliche della Regione) - Mobilità intraregionale	
	BA0062	B.1.A.1.4.2) Emoderivati di produzione regionale da pubblico (Aziende sanitarie pubbliche della Regione) - Mobilità extraregionale	
	BA0063	B.1.A.1.4.3) Emoderivati di produzione regionale da altri soggetti	
	BA0070	B.1.A.2) Sangue ed emocomponenti	0
R	BA0080	B.1.A.2.1) da pubblico (Aziende sanitarie pubbliche della Regione) - Mobilità intraregionale	
S	BA0090	B.1.A.2.2) da pubblico (Aziende sanitarie pubbliche extra Regione) - Mobilità extraregionale	
	BA0100	B.1.A.2.3) da altri soggetti	
	BA0210	B.1.A.3) Dispositivi medici	5.725.082
	BA0220	B.1.A.3.1) Dispositivi medici	926.627
	BA0230	B.1.A.3.2) Dispositivi medici impiantabili attivi	
	BA0240	B.1.A.3.3) Dispositivi medico diagnostici in vitro (IVD)	4.798.454
	BA0250	B.1.A.4) Prodotti dietetici	794
	BA0260	B.1.A.5) Materiali per la profilassi (vaccini)	
	BA0270	B.1.A.6) Prodotti chimici	
	BA0280	B.1.A.7) Materiali e prodotti per uso veterinario	
	BA0290	B.1.A.8) Altri beni e prodotti sanitari	617.796
R	BA0300	B.1.A.9) Beni e prodotti sanitari da Aziende sanitarie pubbliche della Regione	
R	BA0301	B.1.A.9.1) Prodotti farmaceutici ed emoderivati	
R	BA0302	B.1.A.9.2) Sangue ed emocomponenti	
R	BA0303	B.1.A.9.3) Dispositivi medici	
R	BA0304	B.1.A.9.4) Prodotti dietetici	
R	BA0305	B.1.A.9.5) Materiali per la profilassi (vaccini)	
R	BA0306	B.1.A.9.6) Prodotti chimici	
R	BA0307	B.1.A.9.7) Materiali e prodotti per uso veterinario	
R	BA0308	B.1.A.9.8) Altri beni e prodotti sanitari	
	BA0310	B.1.B) Acquisti di beni non sanitari	74.502
	BA0320	B.1.B.1) Prodotti alimentari	
	BA0330	B.1.B.2) Materiali di guardaroba, di pulizia e di convivenza in genere	23.178
	BA0340	B.1.B.3) Combustibili, carburanti e lubrificanti	2.643
	BA0350	B.1.B.4) Supporti informatici e cancelleria	34.019
	BA0360	B.1.B.5) Materiale per la manutenzione	3.404
	BA0370	B.1.B.6) Altri beni e prodotti non sanitari	11.258
R	BA0380	B.1.B.7) Beni e prodotti non sanitari da Aziende sanitarie pubbliche della Regione	
	BA0390	B.2) Acquisti di servizi	27.264.095
	BA0400	B.2.A) Acquisti servizi sanitari	14.940.624
	BA0410	B.2.A.1) Acquisti servizi sanitari per medicina di base	6.412.025
	BA0420	B.2.A.1.1) - da convenzione	6.412.025
	BA0430	B.2.A.1.1.A) Costi per assistenza MMG	949.225
	BA0440	B.2.A.1.1.B) Costi per assistenza PLS	10.938
	BA0450	B.2.A.1.1.C) Costi per assistenza Continuità assistenziale	5.181.994
	BA0460	B.2.A.1.1.D) Altro (medicina dei servizi, psicologi, medici 118, ecc)	269.868

R	BA0470	B.2.A.1.2) - da pubblico (Aziende sanitarie pubbliche della Regione) - Mobilità intraregionale	
S	BA0480	B.2.A.1.3) - da pubblico (Aziende sanitarie pubbliche Extraregione) - Mobilità extraregionale	
	BA0490	B.2.A.2) Acquisti servizi sanitari per farmaceutica	0
	BA0500	B.2.A.2.1) - da convenzione	
R	BA0510	B.2.A.2.2) - da pubblico (Aziende sanitarie pubbliche della Regione)- Mobilità intraregionale	
S	BA0520	B.2.A.2.3) - da pubblico (Extraregione)	
	BA0530	B.2.A.3) Acquisti servizi sanitari per assistenza specialistica ambulatoriale	1.139.015
R	BA0540	B.2.A.3.1) - da pubblico (Aziende sanitarie pubbliche della Regione)	
R	BA0541	B.2.A.3.2) - prestazioni di pronto soccorso non seguite da ricovero - da pubblico (Aziende sanitarie pubbliche della Regione)	
	BA0550	B.2.A.3.3) - da pubblico (altri soggetti pubbl. della Regione)	
	BA0551	B.2.A.3.4) - prestazioni di pronto soccorso non seguite da ricovero - da pubblico (altri soggetti pubbl. della Regione)	
S	BA0560	B.2.A.3.5) - da pubblico (Extraregione)	
S	BA0561	B.2.A.3.6) - prestazioni di pronto soccorso non seguite da ricovero - da pubblico (Extraregione)	
	BA0570	B.2.A.3.7) - da privato - Medici SUMAI	328.691
	BA0580	B.2.A.3.8) - da privato	810.324
	BA0590	B.2.A.3.8.A) Servizi sanitari per assistenza specialistica da IRCCS privati e Policlinici privati	
	BA0591	B.2.A.3.8.B) Servizi sanitari per prestazioni di pronto soccorso non seguite da ricovero - da IRCCS privati e Policlinici privati	
	BA0600	B.2.A.3.8.C) Servizi sanitari per assistenza specialistica da Ospedali Classificati privati	
	BA0601	B.2.A.3.8.D) Servizi sanitari per prestazioni di pronto soccorso non seguite da ricovero - da Ospedali Classificati privati	
	BA0610	B.2.A.3.8.E) Servizi sanitari per assistenza specialistica da Case di Cura private	
	BA0611	B.2.A.3.8.F) Servizi sanitari per prestazioni di pronto soccorso non seguite da ricovero - da Case di Cura private	
	BA0620	B.2.A.3.8.G) Servizi sanitari per assistenza specialistica da altri privati	810.324
	BA0621	B.2.A.3.8.H) Servizi sanitari per prestazioni di pronto soccorso non seguite da ricovero - da altri privati	
	BA0630	B.2.A.3.9) - da privato per cittadini non residenti - Extraregione (mobilità attiva in compensazione)	
	BA0631	B.2.A.3.10) Servizi sanitari per prestazioni di pronto soccorso non seguite da ricovero - da privato per cittadini non residenti - Extraregione (mobilità attiva in compensazione)	
	BA0640	B.2.A.4) Acquisti servizi sanitari per assistenza riabilitativa	0
R	BA0650	B.2.A.4.1) - da pubblico (Aziende sanitarie pubbliche della Regione)	
	BA0660	B.2.A.4.2) - da pubblico (altri soggetti pubbl. della Regione)	
SS	BA0670	B.2.A.4.3) - da pubblico (Extraregione) non soggetti a compensazione	
	BA0680	B.2.A.4.4) - da privato (intraregionale)	
	BA0690	B.2.A.4.5) - da privato (extraregionale)	
	BA0700	B.2.A.5) Acquisti servizi sanitari per assistenza integrativa	0
R	BA0710	B.2.A.5.1) - da pubblico (Aziende sanitarie pubbliche della Regione)	
	BA0720	B.2.A.5.2) - da pubblico (altri soggetti pubbl. della Regione)	
S	BA0730	B.2.A.5.3) - da pubblico (Extraregione)	
	BA0740	B.2.A.5.4) - da privato	
	BA0750	B.2.A.6) Acquisti servizi sanitari per assistenza protesica	0
R	BA0760	B.2.A.6.1) - da pubblico (Aziende sanitarie pubbliche della Regione)	
	BA0770	B.2.A.6.2) - da pubblico (altri soggetti pubbl. della Regione)	
S	BA0780	B.2.A.6.3) - da pubblico (Extraregione)	
	BA0790	B.2.A.6.4) - da privato	
	BA0800	B.2.A.7) Acquisti servizi sanitari per assistenza ospedaliera	2.709.249
R	BA0810	B.2.A.7.1) - da pubblico (Aziende sanitarie pubbliche della Regione)	
	BA0820	B.2.A.7.2) - da pubblico (altri soggetti pubbl. della Regione)	
S	BA0830	B.2.A.7.3) - da pubblico (Extraregione)	
	BA0840	B.2.A.7.4) - da privato	2.709.249
	BA0850	B.2.A.7.4.A) Servizi sanitari per assistenza ospedaliera da IRCCS privati e Policlinici privati	
	BA0860	B.2.A.7.4.B) Servizi sanitari per assistenza ospedaliera da Ospedali Classificati privati	
	BA0870	B.2.A.7.4.C) Servizi sanitari per assistenza ospedaliera da Case di Cura private	2.709.249
	BA0880	B.2.A.7.4.D) Servizi sanitari per assistenza ospedaliera da altri privati	
	BA0890	B.2.A.7.5) - da privato per cittadini non residenti - Extraregione (mobilità attiva in compensazione)	
	BA0900	B.2.A.8) Acquisto prestazioni di psichiatria residenziale e semiresidenziale	0
R	BA0910	B.2.A.8.1) - da pubblico (Aziende sanitarie pubbliche della Regione)	
	BA0920	B.2.A.8.2) - da pubblico (altri soggetti pubbl. della Regione)	
SS	BA0930	B.2.A.8.3) - da pubblico (Extraregione) - non soggette a compensazione	
	BA0940	B.2.A.8.4) - da privato (intraregionale)	
	BA0950	B.2.A.8.5) - da privato (extraregionale)	
	BA0960	B.2.A.9) Acquisto prestazioni di distribuzione farmaci File F	0
R	BA0970	B.2.A.9.1) - da pubblico (Aziende sanitarie pubbliche della Regione) - Mobilità intraregionale	
	BA0980	B.2.A.9.2) - da pubblico (altri soggetti pubbl. della Regione)	
S	BA0990	B.2.A.9.3) - da pubblico (Extraregione)	
	BA1000	B.2.A.9.4) - da privato (intraregionale)	
	BA1010	B.2.A.9.5) - da privato (extraregionale)	
	BA1020	B.2.A.9.6) - da privato per cittadini non residenti - Extraregione (mobilità attiva in compensazione)	
	BA1030	B.2.A.10) Acquisto prestazioni termali in convenzione	0
R	BA1040	B.2.A.10.1) - da pubblico (Aziende sanitarie pubbliche della Regione) - Mobilità intraregionale	
	BA1050	B.2.A.10.2) - da pubblico (altri soggetti pubbl. della Regione)	
S	BA1060	B.2.A.10.3) - da pubblico (Extraregione)	
	BA1070	B.2.A.10.4) - da privato	
	BA1080	B.2.A.10.5) - da privato per cittadini non residenti - Extraregione (mobilità attiva in compensazione)	
	BA1090	B.2.A.11) Acquisto prestazioni di trasporto sanitario	43.367
R	BA1100	B.2.A.11.1) - da pubblico (Aziende sanitarie pubbliche della Regione) - Mobilità intraregionale	
	BA1110	B.2.A.11.2) - da pubblico (altri soggetti pubbl. della Regione)	
S	BA1120	B.2.A.11.3) - da pubblico (Extraregione)	
	BA1130	B.2.A.11.4) - da privato	43.367

	BA1140	B.2.A.12) Acquisto prestazioni Socio-Sanitarie a rilevanza sanitaria	0
R	BA1150	B.2.A.12.1) - da pubblico (Aziende sanitarie pubbliche della Regione) - Mobilità intraregionale	
R	BA1151	B.2.A.12.1.A) Assistenza domiciliare integrata (ADI)	
R	BA1152	B.2.A.12.1.B) Altre prestazioni socio-sanitarie a rilevanza sanitaria	
	BA1160	B.2.A.12.2) - da pubblico (altri soggetti pubblici della Regione)	
	BA1161	B.2.A.12.3) - da pubblico (Extraregione) - Acquisto di Altre prestazioni sociosanitarie a rilevanza sanitaria erogate a soggetti pubblici Extraregione	
SS	BA1170	B.2.A.12.4) - da pubblico (Extraregione) non soggette a compensazione	
	BA1180	B.2.A.12.5) - da privato (intraregionale)	
	BA1190	B.2.A.12.6) - da privato (extraregionale)	
	BA1200	B.2.A.13) Compartecipazione al personale per att. libero-prof. (intramoenia)	0
	BA1210	B.2.A.13.1) Compartecipazione al personale per att. libero professionale intramoenia - Area ospedaliera	
	BA1220	B.2.A.13.2) Compartecipazione al personale per att. libero professionale intramoenia- Area specialistica	
	BA1230	B.2.A.13.3) Compartecipazione al personale per att. libero professionale intramoenia - Area sanità pubblica	
	BA1240	B.2.A.13.4) Compartecipazione al personale per att. libero professionale intramoenia - Consulenze (ex art. 55 c.1 lett. c), d) ed ex Art. 57-58)	
R	BA1250	B.2.A.13.5) Compartecipazione al personale per att. libero professionale intramoenia - Consulenze (ex art. 55 c.1 lett. c), d) ed ex Art. 57-58) (Aziende sanitarie pubbliche della Regione)	
	BA1260	B.2.A.13.6) Compartecipazione al personale per att. libero professionale intramoenia - Altro	
R	BA1270	B.2.A.13.7) Compartecipazione al personale per att. libero professionale intramoenia - Altro (Aziende sanitarie pubbliche della Regione)	
	BA1280	B.2.A.14) Rimborsi, assegni e contributi sanitari	0
	BA1290	B.2.A.14.1) Contributi ad associazioni di volontariato	
	BA1300	B.2.A.14.2) Rimborsi per cure all'estero	
	BA1310	B.2.A.14.3) Contributi a società partecipate e/o enti dipendenti della Regione	
	BA1320	B.2.A.14.4) Contributo Legge 210/92	
	BA1330	B.2.A.14.5) Altri rimborsi, assegni e contributi	
R	BA1340	B.2.A.14.6) Rimborsi, assegni e contributi v/Aziende sanitarie pubbliche della Regione	
R	BA1341	B.2.A.14.7) Rimborsi, assegni e contributi v/Regione - GSA	
	BA1350	B.2.A.15) Consulenze, Collaborazioni, Interinale e altre prestazioni di lavoro sanitarie e sociosanitarie	4.036.793
R	BA1360	B.2.A.15.1) Consulenze sanitarie e sociosan. da Aziende sanitarie pubbliche della Regione	
	BA1370	B.2.A.15.2) Consulenze sanitarie e sociosan. da terzi - Altri soggetti pubblici	
	BA1380	B.2.A.15.3) Consulenze, Collaborazioni, Interinale e altre prestazioni di lavoro sanitarie e socios. da privato	4.036.793
	BA1390	B.2.A.15.3.A) Consulenze sanitarie da privato - articolo 55, comma 2, CCNL 8 giugno 2000	152.727
	BA1400	B.2.A.15.3.B) Altre consulenze sanitarie e sociosanitarie da privato	364.531
	BA1410	B.2.A.15.3.C) Collaborazioni coordinate e continuative sanitarie e socios. da privato	
	BA1420	B.2.A.15.3.D) Indennità a personale universitario - area sanitaria	
	BA1430	B.2.A.15.3.E) Lavoro interinale - area sanitaria	
	BA1440	B.2.A.15.3.F) Altre collaborazioni e prestazioni di lavoro - area sanitaria	3.519.535
	BA1450	B.2.A.15.4) Rimborso oneri stipendiali del personale sanitario in comando	0
R	BA1460	B.2.A.15.4.A) Rimborso oneri stipendiali personale sanitario in comando da Aziende sanitarie pubbliche della Regione	
	BA1470	B.2.A.15.4.B) Rimborso oneri stipendiali personale sanitario in comando da Regioni, soggetti pubblici e da Università	
SS	BA1480	B.2.A.15.4.C) Rimborso oneri stipendiali personale sanitario in comando da aziende di altre Regioni (Extraregione)	
	BA1490	B.2.A.16) Altri servizi sanitari e sociosanitari a rilevanza sanitaria	600.176
R	BA1500	B.2.A.16.1) Altri servizi sanitari e sociosanitari a rilevanza sanitaria da pubblico - Aziende sanitarie pubbliche della Regione	
	BA1510	B.2.A.16.2) Altri servizi sanitari e sociosanitari a rilevanza sanitaria da pubblico - Altri soggetti pubblici della Regione	524.944
	BA1520	B.2.A.16.3) Altri servizi sanitari e sociosanitari a rilevanza sanitaria da pubblico (Extraregione)	
	BA1530	B.2.A.16.4) Altri servizi sanitari da privato	75.232
	BA1540	B.2.A.16.5) Costi per servizi sanitari - Mobilità internazionale passiva	
	BA1541	B.2.A.16.6) Costi per servizi sanitari - Mobilità internazionale passiva rilevata dalle ASL	
	BA1542	B.2.A.16.7) Costi per prestazioni sanitarie erogate da aziende sanitarie estere (fatturate direttamente)	
S	BA1550	B.2.A.17) Costi per differenziale tariffe TUC	
	BA1560	B.2.B) Acquisti di servizi non sanitari	12.323.471
	BA1570	B.2.B.1) Servizi non sanitari	5.637.658
	BA1580	B.2.B.1.1) Lavanderia	90.676
	BA1590	B.2.B.1.2) Pulizia	1.386.520
	BA1600	B.2.B.1.3) Mensa	282.401
	BA1601	B.2.B.1.3.A) Mensa dipendenti	
	BA1602	B.2.B.1.3.B) Mensa degenti	282.401
	BA1610	B.2.B.1.4) Riscaldamento	
	BA1620	B.2.B.1.5) Servizi di assistenza informatica	
	BA1630	B.2.B.1.6) Servizi trasporti (non sanitari)	33.509
	BA1640	B.2.B.1.7) Smaltimento rifiuti	2.314.223
	BA1650	B.2.B.1.8) Utenze telefoniche	10.530
	BA1660	B.2.B.1.9) Utenze elettricità	
	BA1670	B.2.B.1.10) Altre utenze	
	BA1680	B.2.B.1.11) Premi di assicurazione	33.842
	BA1690	B.2.B.1.11.A) Premi di assicurazione - R.C. Professionale	33.842
	BA1700	B.2.B.1.11.B) Premi di assicurazione - Altri premi assicurativi	
	BA1710	B.2.B.1.12) Altri servizi non sanitari	1.485.957
R	BA1720	B.2.B.1.12.A) Altri servizi non sanitari da pubblico (Aziende sanitarie pubbliche della Regione)	15.352

	BA1730	B.2.B.1.12.B) Altri servizi non sanitari da altri soggetti pubblici	
	BA1740	B.2.B.1.12.C) Altri servizi non sanitari da privato	1.470.605
	BA1750	B.2.B.2) Consulenze, Collaborazioni, Interinale e altre prestazioni di lavoro non sanitarie	6.685.812
R	BA1760	B.2.B.2.1) Consulenze non sanitarie da Aziende sanitarie pubbliche della Regione	
	BA1770	B.2.B.2.2) Consulenze non sanitarie da Terzi - Altri soggetti pubblici	
	BA1780	B.2.B.2.3) Consulenze, Collaborazioni, Interinale e altre prestazioni di lavoro non sanitarie da privato	6.685.812
	BA1790	B.2.B.2.3.A) Consulenze non sanitarie da privato	
	BA1800	B.2.B.2.3.B) Collaborazioni coordinate e continuative non sanitarie da privato	
	BA1810	B.2.B.2.3.C) Indennità a personale universitario - area non sanitaria	
	BA1820	B.2.B.2.3.D) Lavoro interinale - area non sanitaria	
	BA1830	B.2.B.2.3.E) Altre collaborazioni e prestazioni di lavoro - area non sanitaria	6.685.812
	BA1831	B.2.B.2.3.F) Altre Consulenze non san. da priv. - in attuaz. dell'art.79, c. 1 sexies lettera c), del D.L. 112/2008, convertito con lg. 133/2008 e della lg. 23 dicembre 2009 n. 191.	
	BA1840	B.2.B.2.4) Rimborsamento oneri stipendiali del personale non sanitario in comando	0
R	BA1850	B.2.B.2.4.A) Rimborsamento oneri stipendiali personale non sanitario in comando da Aziende sanitarie pubbliche della Regione	
	BA1860	B.2.B.2.4.B) Rimborsamento oneri stipendiali personale non sanitario in comando da Regione, soggetti pubblici e da Università	
SS	BA1870	B.2.B.2.4.C) Rimborsamento oneri stipendiali personale non sanitario in comando da aziende di altre Regioni (Extraregione)	
	BA1880	B.2.B.3) Formazione (esternalizzata e non)	0
	BA1890	B.2.B.3.1) Formazione (esternalizzata e non) da pubblico	
	BA1900	B.2.B.3.2) Formazione (esternalizzata e non) da privato	
	BA1910	B.3) Manutenzione e riparazione (ordinaria externalizzata)	239.402
	BA1920	B.3.A) Manutenzione e riparazione ai fabbricati e loro pertinenze	125.368
	BA1930	B.3.B) Manutenzione e riparazione agli impianti e macchinari	104.495
	BA1940	B.3.C) Manutenzione e riparazione alle attrezzature sanitarie e scientifiche	7.033
	BA1950	B.3.D) Manutenzione e riparazione ai mobili e arredi	
	BA1960	B.3.E) Manutenzione e riparazione agli automezzi	2.506
	BA1970	B.3.F) Altre manutenzioni e riparazioni	
R	BA1980	B.3.G) Manutenzioni e riparazioni da Aziende sanitarie pubbliche della Regione	
	BA1990	B.4) Godimento di beni di terzi	537.090
	BA2000	B.4.A) Fitti passivi	10.300
	BA2010	B.4.B) Canoni di noleggio	526.790
	BA2020	B.4.B.1) Canoni di noleggio - area sanitaria	507.673
	BA2030	B.4.B.2) Canoni di noleggio - area non sanitaria	19.117
	BA2040	B.4.C) Canoni di leasing	0
	BA2050	B.4.C.1) Canoni di leasing - area sanitaria	
	BA2060	B.4.C.2) Canoni di leasing - area non sanitaria	
	BA2061	B.4.D) Canoni di project financing	
R	BA2070	B.4.E) Locazioni e noleggi da Aziende sanitarie pubbliche della Regione	
	BA2080	Totale Costo del personale	10.813.859
	BA2090	B.5) Personale del ruolo sanitario	7.829.473
	BA2100	B.5.A) Costo del personale dirigente ruolo sanitario	85.469
	BA2110	B.5.A.1) Costo del personale dirigente medico	85.469
	BA2120	B.5.A.1.1) Costo del personale dirigente medico - tempo indeterminato	85.469
	BA2130	B.5.A.1.2) Costo del personale dirigente medico - tempo determinato	
	BA2140	B.5.A.1.3) Costo del personale dirigente medico - altro	
	BA2150	B.5.A.2) Costo del personale dirigente non medico	0
	BA2160	B.5.A.2.1) Costo del personale dirigente non medico - tempo indeterminato	
	BA2170	B.5.A.2.2) Costo del personale dirigente non medico - tempo determinato	
	BA2180	B.5.A.2.3) Costo del personale dirigente non medico - altro	
	BA2190	B.5.B) Costo del personale comparto ruolo sanitario	7.744.004
	BA2200	B.5.B.1) Costo del personale comparto ruolo sanitario - tempo indeterminato	221.736
	BA2210	B.5.B.2) Costo del personale comparto ruolo sanitario - tempo determinato	7.522.268
	BA2220	B.5.B.3) Costo del personale comparto ruolo sanitario - altro	
	BA2230	B.6) Personale del ruolo professionale	0
	BA2240	B.6.A) Costo del personale dirigente ruolo professionale	0
	BA2250	B.6.A.1) Costo del personale dirigente ruolo professionale - tempo indeterminato	
	BA2260	B.6.A.2) Costo del personale dirigente ruolo professionale - tempo determinato	
	BA2270	B.6.A.3) Costo del personale dirigente ruolo professionale - altro	
	BA2280	B.6.B) Costo del personale comparto ruolo professionale	0
	BA2290	B.6.B.1) Costo del personale comparto ruolo professionale - tempo indeterminato	
	BA2300	B.6.B.2) Costo del personale comparto ruolo professionale - tempo determinato	
	BA2310	B.6.B.3) Costo del personale comparto ruolo professionale - altro	
	BA2320	B.7) Personale del ruolo tecnico	2.928.661
	BA2330	B.7.A) Costo del personale dirigente ruolo tecnico	0
	BA2340	B.7.A.1) Costo del personale dirigente ruolo tecnico - tempo indeterminato	
	BA2350	B.7.A.2) Costo del personale dirigente ruolo tecnico - tempo determinato	
	BA2360	B.7.A.3) Costo del personale dirigente ruolo tecnico - altro	
	BA2370	B.7.B) Costo del personale comparto ruolo tecnico	2.928.661
	BA2380	B.7.B.1) Costo del personale comparto ruolo tecnico - tempo indeterminato	60.385
	BA2390	B.7.B.2) Costo del personale comparto ruolo tecnico - tempo determinato	2.868.277
	BA2400	B.7.B.3) Costo del personale comparto ruolo tecnico - altro	
	BA2410	B.8) Personale del ruolo amministrativo	55.724
	BA2420	B.8.A) Costo del personale dirigente ruolo amministrativo	0
	BA2430	B.8.A.1) Costo del personale dirigente ruolo amministrativo - tempo indeterminato	
	BA2440	B.8.A.2) Costo del personale dirigente ruolo amministrativo - tempo determinato	
	BA2450	B.8.A.3) Costo del personale dirigente ruolo amministrativo - altro	

	BA2460	B.8.B) Costo del personale comparto ruolo amministrativo	55.724
	BA2470	B.8.B.1) Costo del personale comparto ruolo amministrativo - tempo indeterminato	55.724
	BA2480	B.8.B.2) Costo del personale comparto ruolo amministrativo - tempo determinato	
	BA2490	B.8.B.3) Costo del personale comparto ruolo amministrativo - altro	
	BA2500	B.9) Oneri diversi di gestione	221.959
	BA2510	B.9.A) Imposte e tasse (escluso IRAP e IRES)	600
	BA2520	B.9.B) Perdite su crediti	
	BA2530	B.9.C) Altri oneri diversi di gestione	221.359
	BA2540	B.9.C.1) Indennità, rimborso spese e oneri sociali per gli Organi Direttivi e Collegio Sindacale	
	BA2550	B.9.C.2) Altri oneri diversi di gestione	221.359
	BA2551	B.9.C.3) Altri oneri diversi di gestione da Aziende sanitarie pubbliche della Regione	
	BA2552	B.9.C.4) Altri oneri diversi di gestione - per Autoassicurazione	
	BA2560	Totale Ammortamenti	0
	BA2570	B.10) Ammortamenti delle immobilizzazioni immateriali	
	BA2580	B.11) Ammortamenti delle immobilizzazioni materiali	0
	BA2590	B.11.A) Ammortamento dei fabbricati	0
	BA2600	B.11.A.1) Ammortamenti fabbricati non strumentali (disponibili)	
	BA2610	B.11.A.2) Ammortamenti fabbricati strumentali (indisponibili)	
	BA2620	B.11.B) Ammortamenti delle altre immobilizzazioni materiali	
	BA2630	B.12) Svalutazione delle immobilizzazioni e dei crediti	0
	BA2640	B.12.A) Svalutazione delle immobilizzazioni immateriali e materiali	
	BA2650	B.12.B) Svalutazione dei crediti	
	BA2660	B.13) Variazione delle rimanenze	0
	BA2670	B.13.A) Variazione rimanenze sanitarie	
	BA2671	B.13.A.1) Prodotti farmaceutici ed emoderivati	
	BA2672	B.13.A.2) Sangue ed emocomponenti	
	BA2673	B.13.A.3) Dispositivi medici	
	BA2674	B.13.A.4) Prodotti dietetici	
	BA2675	B.13.A.5) Materiali per la profilassi (vaccini)	
	BA2676	B.13.A.6) Prodotti chimici	
	BA2677	B.13.A.7) Materiali e prodotti per uso veterinario	
	BA2678	B.13.A.8) Altri beni e prodotti sanitari	
	BA2680	B.13.B) Variazione rimanenze non sanitarie	
	BA2681	B.13.B.1) Prodotti alimentari	
	BA2682	B.13.B.2) Materiali di guardaroba, di pulizia, e di convivenza in genere	
	BA2683	B.13.B.3) Combustibili, carburanti e lubrificanti	
	BA2684	B.13.B.4) Supporti informatici e cancelleria	
	BA2685	B.13.B.5) Materiale per la manutenzione	
	BA2686	B.13.B.6) Altri beni e prodotti non sanitari	
	BA2690	B.14) Accantonamenti dell'esercizio	0
	BA2700	B.14.A) Accantonamenti per rischi	0
	BA2710	B.14.A.1) Accantonamenti per cause civili ed oneri processuali	
	BA2720	B.14.A.2) Accantonamenti per contenzioso personale dipendente	
	BA2730	B.14.A.3) Accantonamenti per rischi connessi all'acquisto di prestazioni sanitarie da privato	
	BA2740	B.14.A.4) Accantonamenti per copertura diretta dei rischi (autoassicurazione)	
	BA2741	B.14.A.5) Accantonamenti per franchigia assicurativa	
	BA2750	B.14.A.6) Altri accantonamenti per rischi	
	BA2751	B.14.A.7) Altri accantonamenti per interessi di mora	
	BA2760	B.14.B) Accantonamenti per premio di operosità (SUMAI)	
	BA2770	B.14.C) Accantonamenti per quote inutilizzate di contributi vincolati	0
	BA2771	B.14.C.1) Accantonamenti per quote inutilizzate contributi da Regione e Prov. Aut. per quota F.S. indistinto finalizzato	
	BA2780	B.14.C.2) Accantonamenti per quote inutilizzate contributi da Regione e Prov. Aut. per quota F.S. vincolato	
	BA2790	B.14.C.3) Accantonamenti per quote inutilizzate contributi da soggetti pubblici (extra fondo) vincolati	
	BA2800	B.14.C.4) Accantonamenti per quote inutilizzate contributi da soggetti pubblici per ricerca	
	BA2810	B.14.C.5) Accantonamenti per quote inutilizzate contributi vincolati da privati	
	BA2811	B.14.C.6) Accantonamenti per quote inutilizzate contributi da soggetti privati per ricerca	
	BA2820	B.14.D) Altri accantonamenti	0
	BA2840	B.14.D.1) Acc. Rinnovi convenzioni MMG/PLS/MCA	
	BA2850	B.14.D.2) Acc. Rinnovi convenzioni Medici Sumai	
	BA2860	B.14.D.3) Acc. Rinnovi contratt.: dirigenza medica	
	BA2870	B.14.D.4) Acc. Rinnovi contratt.: dirigenza non medica	
	BA2880	B.14.D.5) Acc. Rinnovi contratt.: comparto	
	BA2881	B.14.D.6) Acc. per Trattamento di fine rapporto dipendenti	
	BA2882	B.14.D.7) Acc. per Trattamenti di quiescenza e simili	
	BA2883	B.14.D.8) Acc. per Fondi integrativi pensione	
	BA2884	B.14.D.9) Acc. Incentivi funzioni tecniche art. 113 D.lgs 50/2016	
	BA2890	B.14.D.10) Altri accantonamenti	
	BZ9999	Totale costi della produzione (B)	45.863.474
		C) Proventi e oneri finanziari	
	CA0010	C.1) Interessi attivi	0
	CA0020	C.1.A) Interessi attivi su c/tesoreria unica	
	CA0030	C.1.B) Interessi attivi su c/c postali e bancari	
	CA0040	C.1.C) Altri interessi attivi	
	CA0050	C.2) Altri proventi	0
	CA0060	C.2.A) Proventi da partecipazioni	
	CA0070	C.2.B) Proventi finanziari da crediti iscritti nelle immobilizzazioni	
	CA0080	C.2.C) Proventi finanziari da titoli iscritti nelle immobilizzazioni	
	CA0090	C.2.D) Altri proventi finanziari diversi dai precedenti	

	CA0100	C.2.E) Utili su cambi	
	CA0110	C.3) Interessi passivi	0
	CA0120	C.3.A) Interessi passivi su anticipazioni di cassa	
	CA0130	C.3.B) Interessi passivi su mutui	
	CA0140	C.3.C) Altri interessi passivi	
	CA0150	C.4) Altri oneri	0
	CA0160	C.4.A) Altri oneri finanziari	
	CA0170	C.4.B) Perdite su cambi	
	CZ9999	Totale proventi e oneri finanziari (C)	0
		D) Rettifiche di valore di attività finanziarie	
	DA0010	D.1) Rivalutazioni	
	DA0020	D.2) Svalutazioni	
	DZ9999	Totale rettifiche di valore di attività finanziarie (D)	0
		E) Proventi e oneri straordinari	
	EA0010	E.1) Proventi straordinari	0
	EA0020	E.1.A) Plusvalenze	
	EA0030	E.1.B) Altri proventi straordinari	0
	EA0040	E.1.B.1) Proventi da donazioni e liberalità diverse	
	EA0050	E.1.B.2) Sopravvenienze attive	0
	EA0051	E.1.B.2.1) Sopravvenienze attive per quote F.S. vincolato	
R	EA0060	E.1.B.2.2) Sopravvenienze attive v/Aziende sanitarie pubbliche della Regione	
	EA0070	E.1.B.2.3) Sopravvenienze attive v/terzi	0
S	EA0080	E.1.B.2.3.A) Sopravvenienze attive v/terzi relative alla mobilità extraregionale	
	EA0090	E.1.B.2.3.B) Sopravvenienze attive v/terzi relative al personale	
	EA0100	E.1.B.2.3.C) Sopravvenienze attive v/terzi relative alle convenzioni con medici di base	
	EA0110	E.1.B.2.3.D) Sopravvenienze attive v/terzi relative alle convenzioni per la specialistica	
	EA0120	E.1.B.2.3.E) Sopravvenienze attive v/terzi relative all'acquisto prestaz. sanitarie da operatori accreditati	
	EA0130	E.1.B.2.3.F) Sopravvenienze attive v/terzi relative all'acquisto di beni e servizi	
	EA0140	E.1.B.2.3.G) Altre sopravvenienze attive v/terzi	
	EA0150	E.1.B.3) Insussistenze attive	0
R	EA0160	E.1.B.3.1) Insussistenze attive v/Aziende sanitarie pubbliche della Regione	
	EA0170	E.1.B.3.2) Insussistenze attive v/terzi	0
S	EA0180	E.1.B.3.2.A) Insussistenze attive v/terzi relative alla mobilità extraregionale	
	EA0190	E.1.B.3.2.B) Insussistenze attive v/terzi relative al personale	
	EA0200	E.1.B.3.2.C) Insussistenze attive v/terzi relative alle convenzioni con medici di base	
	EA0210	E.1.B.3.2.D) Insussistenze attive v/terzi relative alle convenzioni per la specialistica	
	EA0220	E.1.B.3.2.E) Insussistenze attive v/terzi relative all'acquisto prestaz. sanitarie da operatori accreditati	
	EA0230	E.1.B.3.2.F) Insussistenze attive v/terzi relative all'acquisto di beni e servizi	
	EA0240	E.1.B.3.2.G) Altre insussistenze attive v/terzi	
	EA0250	E.1.B.4) Altri proventi straordinari	
	EA0260	E.2) Oneri straordinari	0
	EA0270	E.2.A) Minusvalenze	
	EA0280	E.2.B) Altri oneri straordinari	0
	EA0290	E.2.B.1) Oneri tributari da esercizi precedenti	
	EA0300	E.2.B.2) Oneri da cause civili ed oneri processuali	
	EA0310	E.2.B.3) Sopravvenienze passive	0
R	EA0320	E.2.B.3.1) Sopravvenienze passive v/Aziende sanitarie pubbliche della Regione	0
R	EA0330	E.2.B.3.1.A) Sopravvenienze passive v/Aziende sanitarie pubbliche relative alla mobilità intraregionale	
R	EA0340	E.2.B.3.1.B) Altre sopravvenienze passive v/Aziende sanitarie pubbliche della Regione	
	EA0350	E.2.B.3.2) Sopravvenienze passive v/terzi	0
S	EA0360	E.2.B.3.2.A) Sopravvenienze passive v/terzi relative alla mobilità extraregionale	
	EA0370	E.2.B.3.2.B) Sopravvenienze passive v/terzi relative al personale	0
	EA0380	E.2.B.3.2.B.1) Soprav. passive v/terzi relative al personale - dirigenza medica	
	EA0390	E.2.B.3.2.B.2) Soprav. passive v/terzi relative al personale - dirigenza non medica	
	EA0400	E.2.B.3.2.B.3) Soprav. passive v/terzi relative al personale - comparto	
	EA0410	E.2.B.3.2.C) Sopravvenienze passive v/terzi relative alle convenzioni con medici di base	
	EA0420	E.2.B.3.2.D) Sopravvenienze passive v/terzi relative alle convenzioni per la specialistica	
	EA0430	E.2.B.3.2.E) Sopravvenienze passive v/terzi relative all'acquisto prestaz. sanitarie da operatori accreditati	
	EA0440	E.2.B.3.2.F) Sopravvenienze passive v/terzi relative all'acquisto di beni e servizi	
	EA0450	E.2.B.3.2.G) Altre sopravvenienze passive v/terzi	
	EA0460	E.2.B.4) Insussistenze passive	0
	EA0461	E.2.B.4.1) Insussistenze passive per quote F.S. vincolato	
R	EA0470	E.2.B.4.2) Insussistenze passive v/Aziende sanitarie pubbliche della Regione	
	EA0480	E.2.B.4.3) Insussistenze passive v/terzi	0
S	EA0490	E.2.B.4.3.A) Insussistenze passive v/terzi relative alla mobilità extraregionale	
	EA0500	E.2.B.4.3.B) Insussistenze passive v/terzi relative al personale	
	EA0510	E.2.B.4.3.C) Insussistenze passive v/terzi relative alle convenzioni con medici di base	
	EA0520	E.2.B.4.3.D) Insussistenze passive v/terzi relative alle convenzioni per la specialistica	
	EA0530	E.2.B.4.3.E) Insussistenze passive v/terzi relative all'acquisto prestaz. sanitarie da operatori accreditati	
	EA0540	E.2.B.4.3.F) Insussistenze passive v/terzi relative all'acquisto di beni e servizi	
	EA0550	E.2.B.4.3.G) Altre insussistenze passive v/terzi	
	EA0560	E.2.B.5) Altri oneri straordinari	
	EZ9999	Totale proventi e oneri straordinari (E)	0
	XA0000	Risultato prima delle imposte (A - B +/- C +/- D +/- E)	-14.857.601
		Imposte e tasse	
	YA0010	Y.1) IRAP	1.222.293

	YA0020	Y.1.A) IRAP relativa a personale dipendente	751.972
	YA0030	Y.1.B) IRAP relativa a collaboratori e personale assimilato a lavoro dipendente	470.321
	YA0040	Y.1.C) IRAP relativa ad attività di libera professione (intramoenia)	
	YA0050	Y.1.D) IRAP relativa ad attività commerciale	
	YA0060	Y.2) IRES	0
	YA0070	Y.2.A) IRES su attività istituzionale	
	YA0080	Y.2.B) IRES su attività commerciale	
	YA0090	Y.3) Accantonamento a F.do Imposte (Accertamenti, condoni, ecc.)	
	YZ9999	Totale imposte e tasse	1.222.293
	ZZ9999	RISULTATO DI ESERCIZIO	-16.079.894

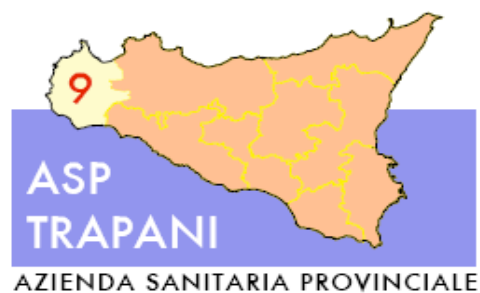
Data

Il Direttore della U.O.C. Risorse Economiche Finanziarie Patrimoniali
(Dott.ssa Rosanna Oliva)

.....

Il Commissario Straordinario
(Ing. Vincenzo Spera)

.....



BILANCIO D'ESERCIZIO
CHIUSO AL 31/12/2021

RELAZIONE ILLUSTRATIVA
MODELLO CE COVID 2021

INDICE

1.	Contributi in conto esercizio	2
2.	Rettifica contributi in c/esercizio	4
3.	Acquisti di beni	4
4.	Acquisti di servizi	5
5.	Consulenze, Collaborazioni, Interinale e altre prestazioni di lavoro sanitarie	6
6.	Altri servizi sanitari e sociosanitari a rilevanza sanitaria	7
7.	Servizi non sanitari	7
8.	Consulenze, Collaborazioni, Interinale e altre prestazioni di lavoro non sanitarie	8
9.	Manutenzione e riparazione	8
10.	Godimento beni di terzi	8
11.	Costo del Personale	8
12.	Imposte e Tasse	9

Con la presente si illustrano le voci del Modello CE COVID 2021 di cui all'Allegato n.7 del Bilancio d'Esercizio 2021.

1. CONTRIBUTI IN CONTO ESERCIZIO

Tale voce riporta i contributi ricevuti nel corso dell'esercizio per far fronte alla emergenza pandemica e nello specifico:

CODICE MOD. CE	DETTAGLIO CONTRIBUTI IN C/ESERCIZIO	Atto	Data	Oggetto	Importo assegnato	Codice conto
AA0032	Finanziamento indistinto finalizzato da Regione	D.A. 1204/2021	2021	Finanziamento personale mezzi di soccorso	424.190	401010144
AA0032	Finanziamento indistinto finalizzato da Regione	D.A.1205/2021	2021	Finanziamento per incremento fondo per indennità personale inferm. MMG	170.364	401010145
AA0032	Finanziamento indistinto finalizzato da Regione	D.A.1206/2021	2021	Finanziamento per incremento fondo per indennità personale inferm. PLS	63.380	401010146
AA0032	Finanziamento indistinto finalizzato da Regione	D.A.1207/2021	2021	Finanziamento Assistenza Domiciliare Integrata	714.380	401010147
AA0032	Finanziamento indistinto finalizzato da Regione	D.A.1208/2021	2021	Finanziamento per prestazione aggiuntive personale per somministr. Vaccini Covid	280.515	401010148
AA0032	Finanziamento indistinto finalizzato da Regione	D.A.1209/2021	2021	Finanziamento per reclutamento di professionisti san. E ass. sociali per NPIA	53.549	401010149

AA0032	Finanziamento indistinto finalizzato da Regione	D.A.1210/2021	2021	Finanziamento per reclutamento straordinario psicologi per NPIA	133.417	401010150
AA0032	Finanziamento indistinto finalizzato da Regione	D.A. 1124/2021	2021	Finanziamento Personale infermieristico	3.377.658	401010151
AA0032	Finanziamento indistinto finalizzato da Regione	D.A. 1125/2021	2021	Finanziamento copertura vaccinale	2.427.692	401010152
AA0032	Finanziamento indistinto finalizzato da Regione	D.A. 1126/2021	2021	Finanziamento per esenzione prestazioni di monitoraggio per pazienti ex Covid	112.248	401010153
AA0032	Finanziamento indistinto finalizzato da Regione	D.A. 1127/2021	2021	Finanziamento per tamponi antigenici rapidi da parte di MMG e PLS	492.105	401010154
AA0032	Finanziamento indistinto finalizzato da Regione	D.A. 1288/2021	2021	Finanziamento per Prevenzione negli ambienti e nei luoghi di lavoro	23.981	401010155
AA0032	Finanziamento indistinto finalizzato da Regione	D.A. 1367/2021	2021	Finanziamento Personale Ospedaliero	1.157.352	401010156
AA0032	Finanziamento indistinto finalizzato da Regione	D.L. 41/2021	2021	Indennità Covid 19 per lavoratori in somministrazione comparto sanità (art.18 Bis)	17.419	401010159
AA0032	Finanziamento indistinto finalizzato da Regione	D.L. 34/2020	2021	Finanziamento sanitario aggiuntivo spese correnti delle aziende del SSR per le finalità dell'art.1, co 2,3 e 9 del DL 34/20	363.953	401010158

AA0150	Contributi da altri enti pubblici (extra fondo) vincolati	nota Assessoriale 5/Dip/_0031857	23/06/2022	CONTRIBUTI EX ART.16 C.8-SEPTIES DEL D.L. 146/2021, ART.11 DEL. D.L. 4/2022 ED ART.26 DEL D.L. 17/2022	7.228.816	401020304
AA0170	Contributi da altri enti pubblici (extra fondo) – Altro	nota Assessoriale 5/Dip/_0031857	23/06/2022	Contributo Asse 6 - PON Governance	9.519.936	401020311
AA0170	Contributi da altri enti pubblici (extra fondo) – Altro	nota Assessoriale 5/Dip/_0031857	23/06/2022	Contributo Commissario straordinario rimborso tamponi antigenici	51.420	401020311

**TOTALE CONTRIBUTI IN
C/ESERCIZIO**

26.612.374

2. RETTIFICA CONTRIBUTI IN C/ESERCIZIO

Gli investimenti effettuati nel corso dell'esercizio 2021 e collegati alla emergenza pandemica, ammontano ad € 932.699,45 e riguardano:

- per € 16.579,50 acquisto di attrezzature generiche per le sedi delle USCA dei PP.OO.;
- per € 905.624,53 acquisto di attrezzature sanitarie;
- per € 10.495,42 acquisto di mobili e arredi.

3. ACQUISTO DI BENI

La spesa per acquisto di beni collegata alla emergenza pandemica risulta determinata, prevalentemente, dai costi per:

- Medicinali con AIC - eccetto vaccini, emoderivati, ossigeno e mezzi di contrasto: per € 362.682;
- Dispositivi medici:
 - Presidi medico-chirurgici generici (H, M, T01, T02, T03): per € 356.120;
 - Presidi medico-chirurgici specialistici (B, G, N, Q, R, U): per € 315.582;
 - Dispositivi vari (V) e altro materiale di consumo (Z11 e Z12): per € 98.880;
 - Dispositivi vari (prelievo e raccolta (A), cardiocircolatorio (C) e Ausili: per € 156.045;
- Acquisto reagenti diagnostici (W1): per € 4.798.454. Da un'analisi dei beni movimentati si

evidenzia l'incremento della CLM W01 collegato prevalentemente all'incremento dei reagenti legati alla diagnostica e/o monitoraggio dell'infezione da SARS/COVID-19. Contestualmente a tale incremento però, l'Azienda ha registrato una riduzione della spesa per l'esecuzione dei tamponi da parte di altri soggetti pubblici della Regione.

4. ACQUISTO DI SERVIZI

SERVIZI SANITARI

Servizi per Medicina di base da convenzione: la spesa sostenuta, pari ad € 6.412.025 deriva dall'attivazione, dei seguenti servizi:

- costi per MMG e PLS (BA0430-BA0440) pari ad € 960.163 per effetto di accordi regionali sui tamponi e vaccini previsti nel corso del corrente anno, di cui:
 - per vaccini € 883.000;
 - per tamponi € 77.163;
- costi per Assistenza Continuità Assistenziale (BA0450) pari ad € 5.181.994, di cui:
 - USCA €/mgl 3.718;
 - Dipartimento di Prevenzione €/mgl 705;
 - Vaccinazioni anno 2021 €/mgl 759.

Quanto sopra porta all'impiego di:

- 7 medici per USCA permanente;
 - 14 medici per USCA Scolastica diurna;
 - 45 incarichi per USCA diurna;
 - 7 incarichi USCA dipartimentale dal 23/8/21 al 31/12/21;
 - 39 medici con incarico provvisorio a tempo determinato di Continuità Assistenziale per Assistenza Sanitaria (diurna) dalle 8 alle 20 esclusi festivi presso l'UOS di Igiene Pubblica dell'UOC SPEMP del Dipartimento di Prevenzione-Contact tracing fino al 30/6/21;
 - n. 20 incarichi provvisori di plus orario per Assistenza sanitaria presso l'UOS di Igiene Pubblica dell'UOC SPEMP dal 20/7/21 prorogati fino al 31/12/21;
 - Costi dei medici che hanno manifestato la propria disponibilità, per l'anno 2021, all'inserimento negli elenchi aziendali per la partecipazione alla campagna vaccinale anti Sars-Cov-2, gs. punto 3 dell'Accordo del 8/3/21, per il quale è riconosciuto un compenso lordo di € 31,50 ad ora di attività di servizio prestato presso un Centro Vaccinale
-
- costi per Medicina dei servizi, psicologi penitenziari, Medici 118, (BA0460) pari ad € 269.868.
La spesa sostenuta deriva sia dall'attribuzione di nuovi incarichi che dall'incremento delle ore afferente la branca di Psicologia Penitenziaria, per l'emergenza COVID-19.
-
- **Assistenza Specialistica ambulatoriale interna (BA0570):** la spesa sostenuta per l'emergenza pandemica, pari ad € 328.691, deriva:
 - 1) dall'incremento di ore, dedicate esclusivamente alla emergenza COVID, che dal 16/12/2020, vengono riconosciute agli specialisti ambulatoriali interni (medici e professionisti);
 - 2) dall'attribuzione di nuovi incarichi, ai medici specialisti nelle branche già attive;

3) alle ore afferenti le nuove branche (Biologia, Malattie Infettive).

- **Assistenza specialistica ambulatoriale esterna (BA0620)**: in tale voce è stata rilevata la spesa, pari ad € 810.324, risulta determinata da:
 - 1) per € 88.450, dalla esecuzione, da parte dei laboratori privati accreditati, dei Tamponi pre-ricovero rinofaringei per il Covid;
 - 2) per di € 721.874, dalla spesa per “l’abbattimento liste di attesa” interamente coperta dal contributo di cui al D.A. 53/2022.

- **Assistenza Ospedaliera da Privato (BA0800)**: la spesa sostenuta, pari ad € 2.709.249, è da attribuire ai trasferimenti da P.S. e ospedali presso strutture private, al fine di decongestionare le strutture pubbliche e dall’attività svolta per l’abbattimento delle liste d’attesa.

Tale spesa trova parziale copertura nell’assegnazione di cui al D.A. 24/2022, dove vengono previsti:

1. € 684.000 - art.3 c.1-2 DL 18/2020, per “Trasferimenti da PS e ospedali”;
2. € 940.000 – art.26 c.2 DL 73/21, per “Abbattimento liste d’attesa”.

Si precisa che tale aggregato di spesa, nel Bilancio d’Esercizio 2021, risulta con l’assegnazione complessiva di cui al D.A. 24/2022.

5. CONSULENZE, COLLABORAZIONI, INTERINALE E ALTRE PRESTAZIONI DI LAVORO SANITARIE

Su tale aggregato incide la spesa, pari ad € 4.036.793, dovuta, principalmente:

- alle collaborazioni stipulate per far fronte all’Emergenza COVID-19, pari ad € 3.519.535.
Essa è ascrivibile sia all’entrata a regime per tutto l’esercizio 2021 delle collaborazioni stipulate nell’anno 2020, che alle nuove collaborazioni stipulate nel corso del corrente anno, quali:
 - ✓ N. 61 Medici;
 - ✓ N. 10 Psicologi;
 - ✓ N. 9 Assistenti Sociali;
 - ✓ N. 9 Educatori professionali;
 - ✓ N. 2 Farmacisti.
- alle prestazioni aggiuntive del personale dipendente, in ossequio a quanto indicato al punto 6 della nota dell’Assessorato prot. 2601 del 18/01/22, il cui valore è stato contabilizzato alla voce BA1390 in riferimento alla dirigenza, per € 152.727 e alla voce BA1400 in riferimento al comparto, per € 364.531.

6. ALTRI SERVIZI SANITARI E SOCIO SANITARI A RILEVANZA SANITARIA

Si tratta della spesa sostenuta per l'esecuzione di tamponi rinofaringei e vaccini da parte di altre strutture ed esattamente:

- per € 75.232, prestazioni da parte delle Farmacie autorizzate;
- per € 524.944, prestazioni da parte dell'Istituto Zooprofilattico Sperimentale della Sicilia "A.Mirri", riferita esclusivamente al primo bimestre dell'anno dato che successivamente l'Azienda si è resa autonoma attivando tale attività presso le proprie strutture aziendali.

7. SERVIZI NON SANITARI

La spesa sostenuta per i servizi non sanitari necessari per far fronte alla emergenza COVID e ammontante ad € 5.637.658, deriva principalmente da:

- **Lavanderia:** per € 90.676, sostenuta per i costi sorgenti riferiti ai reparti Covid;
- **Pulizia:** per € 1.386.520, sostenuta per le attività di sanificazione rese necessarie dalla Emergenza COVID per diverse strutture aziendali, ed all'incremento dei prezzi per la nuova convenzione con la Ditta Rekeep a partire dal mese di agosto 2021.
- **Mensa:** per € 282.401, riferita al servizio mensa svolto per i reparti Covid dei PP.OO. dell'Azienda e presso le Strutture nel tempo convenzionate, quali:
 - Hotel Erice;
 - Hotel Poma Custonaci;
- **Servizi di trasporto non sanitari:** per € 33.509, resi necessari per l'attivazione dei Centri Vaccinali per l'emergenza Covid nei vari Distretti dell'Azienda;
- **Smaltimento rifiuti:** per € 2.314.223, riferita al servizio per lo smaltimento dei rifiuti prelevati presso le sedi USCA, presso le Strutture Convenzionate, alternatesi nel tempo, "Erice Hotel" e "Hotel Poma" e presso le abitazioni dove soggiornano i soggetti positivi al tampone, in isolamento o in quarantena obbligatoria (rifiuti di tipo A). Ordinanza n.2/Rif del 25/09/2020-Regione Sicilia;
- **Utenze telefoniche:** per € 10.530, resi necessari per l'installazione della rete LAN nei centri vaccinali dei Distretti;
- **Premi di assicurazione:** pari ad € 33.842, In questa voce insiste la spesa per "Assicurazione per infortuni dei medici di guardia medica" assunti per l'emergenza COVID;
- **Altri servizi non sanitari:** pari ad € 1.485.957. Si tratta di servizi acquistati per l'emergenza COVID quali:
 - a) Comunicazione ed Informazione pubblica (servizi televisivi "campagna contrasto e diffusione Covid-19" e Posters su spazi comunali nei vari Distretti);
 - b) Convenzione per servizio alberghiero e relativa sanificazione;
 - c) Servizio vigilanza e sicurezza per la prevenzione incendi presso le Hub Vaccinali di C.da Cipponeri e per il portierato e piantonamento fisso presso i centri vaccinali;
 - d) Convenzione con l'Associazione P.A. Paceco Soccorso per l'utilizzo di volontari per il servizio di call center per fornire informazioni all'utenza in materia di infezioni da Covid-19 e accoglienza presso

gli Hub Vaccinali, nonché per il servizio di trasporto secondario sia di tamponi che di pazienti positivi al SARS COVID-19;

- e) Servizio di sanificazione settimanale di tutti i locali afferenti i Distretti, Dipartimenti e la Sede Centrale dell'ASP di Trapani.

8. CONSULENZE, COLLABORAZIONI, INTERINALE E ALTRE PRESTAZIONI DI LAVORO NON SANITARIE

Tale spesa è stata determinata dalla stipula di contratti di lavoro autonomo e/o collaborazione coordinata e continuativa, per tutto l'anno 2021, a seguito avviso pubblico regionale per il reperimento di diversi profili professionali, tecnici e amministrativi nell'ambito dell'emergenza COVID-19- Giusta nota Ass.le n.1900 del 14/01/2021. La richiesta di fabbisogno, di questa Azienda, per i vari profili è stata di n. 188 figure professionali, di cui:

- N. 80 Assistente tecnico informatico;
- N. 56 Assistente amministrativo;
- N. 33 Collaboratore amministrativo professionale
- N. 19 Ingegnere professionale.

9. MANUTENZIONE E RIPARAZIONE (ORDINARIA E ESTERNALIZZATA)

La spesa sostenuta per le manutenzioni, pari ad € 239.402,36, riguarda fundamentalmente tutti gli interventi, su fabbricati, impianti, attrezzature ed automezzi, resi necessari ad adeguare le strutture aziendali dedicate alla gestione della Emergenza Covid alle esigenze della stessa. Le spese più considerevoli affrontare sono:

- per €/mgl 113 lavori, presso il PO di Marsala, per la messa in funzione di un centro vaccinale nei locali dell'ex "Campus" e lavori propedeutici per la messa in funzione di una TAC mobile;
- per €/mgl 104 lavori eseguiti in extracanone sugli impianti presso il PO di Marsala.

10. GODIMENTO BENI DI TERZI

Il costo sostenuto e riportato in questo aggregato è dovuto, principalmente, ai costi per il noleggio di:

- un sistema diagnostico TAC trasportabile presso l'Ospedale Covid di Marsala;
- sistemi diagnostici per Virus SARS-COV2 e test virologici;
- n.2 Emogas analizzatori per il PO di Marsala.

11. COSTO DEL PERSONALE

Per quanto riguarda la specifica dei costi Covid pari a complessivi euro 10.813.858,73 (compresi oneri sociali ed escluso Irap) l'importo è stato determinato come segue.

Per quanto riguarda il personale a tempo determinato è stato riportato un ammontare pari ad euro 10.390.544,84 (compresi oneri sociali ed escluso Irap) riguardante sia per il trattamento fondamentale che i trattamenti accessori.

Si rappresenta, infatti, che al 31/12/2021 risultano impegnati n. 380 unità assunte a tempo determinato per l'emergenza Covid così suddiviso per qualifica:

Qualifica	N.
COLL.PROF.SAN. INFERMIERE	246
COLL.PROF.SAN. INFERMIERE PEDIATRICO	1
COLL.PROF.SAN. TS LABORATORIO BIOMED.	11
COLL.PROF.SAN. TS RADIOLOGIA MEDICA	1
OP. SOCIO SANITARIO	116
OP. TEC. SPEC. AUTISTA AUTOAMBULANZE	5
Totale complessivo	380

Al costo del personale a tempo determinato sono state aggiunte le somme erogate al personale di ruolo per lo straordinario ordinario diurno eseguito/registrato con il cod. 21 ammontanti al 31/12/2021 ad euro € 423.313,89.

12. IMPOSTE E TASSE

Il costo di € 1.222.292,83 è determinato dall'I.R.A.P. sui costi del personale dipendente e assimilato di cui ai punti precedenti.

**IL CAPO SETTORE
ECONOMICO, FINANZIARIO E PATRIMONIALE**

IL COMMISSARIO STRAORDINARIO

(Dott.ssa Rosanna Oliva)

(Ing. Vincenzo Spera)



BILANCIO D'ESERCIZIO
CHIUSO AL 31/12/2021

RELAZIONE SULLA GESTIONE

1. PREMESSA	1
2. ANDAMENTO DELLA GESTIONE	1
AZIONI STRATEGICHE	5
2.1. Obiettivi.....	
2.1.1. Programmazione e Controllo di gestione.....	
3. OBIETTIVI	61
4. ATTIVITA' TERRITORIALE.....	70
5. GESTIONE TECNICA.....	73
6. GESTIONE RISORSE UMANE.....	84
7. PROVVEDITORATO ED ECONOMATO.....	96
8. DATI ECONOMICI	98

1. Premessa

La presente Relazione sulla Gestione – a corredo del Bilancio d’esercizio chiuso il 31 dicembre 2021– è stata redatta in conformità delle disposizioni previste dall’art. 2428 del codice civile, nonché in osservanza delle disposizioni previste dalla normativa nazionale e regionale, con particolare riferimento ai contenuti esposti in:

- ✓ Circolare n. 7/2005, emanata dall’Assessorato Regionale Sanità di concerto con l’Assessorato Regionale Bilancio e Finanze;
 - ✓ D.Lgs. n. 118/2011;
 - ✓ Direttive per la chiusura dei bilanci d’esercizio 2021 delle Aziende Sanitarie Pubbliche Regionali, impartite dall’Assessorato della Salute – Dipartimento Regionale per la Pianificazione Strategica, Servizio 5° “Economico Finanziario” – con nota prot.n. 31857 del 23/06/2022
 - ✓ Assegnazione delle risorse di F.S.R. 2021, ricavi/costi di mobilità attiva/passiva dell’anno 2021, effettuata dal predetto Assessorato con nota prot.n. 31857 del 23/06/2022;
- In particolare, la Relazione sulla Gestione descrive l’andamento della gestione con riguardo a ricavi e proventi, costi ed oneri nonché agli investimenti dell’esercizio.

Pertanto, nella presente Relazione sulla Gestione sono stati:

- ✓ esposti sinteticamente i risultati conseguiti in termini di servizi e prestazioni nell’anno 2021.evidenziando l’evoluzione, gli obiettivi conseguiti, le criticità ed i relativi effetti economici;
- ✓ evidenziate le motivazioni di eventuali scostamenti dei valori esposti nel Bilancio di esercizio rispetto al Modello Ministeriale CE previsione 2021;
- ✓ elaborate le analisi di bilancio relativamente ai principali aspetti economici, finanziari e patrimoniali.

2 .Andamento della gestione

L’Azienda Sanitaria Provinciale di Trapani (di seguito denominata, per brevità, “ASP”) si estende nel territorio della Provincia di Trapani su un’area pari a 2.469.62 km² (isole comprese), articolata in 25 Comuni, con una popolazione residente di 415.233 abitanti al 01 gennaio 2022, oltre gli immigrati temporaneamente presenti (dato ufficiale ISTAT). Si conferma quindi il negativo trend di seguito graficamente rappresentato:



Nella seguente tabella, elaborata sui dati ISTAT, si rappresenta distribuzione della popolazione residente per età e per sesso al 01/01/2022:

Classi	Maschi		Femmine		Totale	
	(n.)	%	(n.)	%	(n.)	%
0 - 2 anni	4.838	2,37	4.405	2,08	9.243	2,23
3 - 5 anni	5.130	2,52	4.800	2,27	9.930	2,39
6 - 11 anni	10.603	5,20	10.464	4,95	21.067	5,07

Classi	Maschi		Femmine		Totale	
	(n.)	%	(n.)	%	(n.)	%
12 - 17 anni	12.515	6,14	12.054	5,70	24.569	5,92
18 - 24 anni	17.229	8,46	15.173	7,17	32.402	7,80
25 - 34 anni	24.125	11,84	22.286	10,54	46.411	11,18
35 - 44 anni	25.003	12,27	24.619	11,64	49.622	11,95
45 - 54 anni	30.993	15,21	31.842	15,05	62.835	15,13
55 - 64 anni	28.468	13,97	30.513	14,43	58.981	14,20
65 - 74 anni	23.666	11,62	26.173	12,37	49.839	12,00
75 e più	21.142	10,38	29.192	13,80	50.334	12,12
Totale	203.712	100,00	211.521	100,00	415.233	100,00

L'erogazione delle prestazioni sanitarie è effettuata attraverso:

- ✓ Presidi Ospedalieri (Trapani, Alcamo, Castelvetro, Marsala, Mazara, Pantelleria e Salemi);
- ✓ Distretti Sanitari (con funzioni espletate nei 24 comuni tramite presidi sanitari, una rete di ambulatori territoriali e n. 14 consultori);
- ✓ Dipartimenti Sanitari Strutturali (Prevenzione per la Salute, Farmaco, Prevenzione Veterinaria);
- ✓ Dipartimenti Sanitari Funzionali (Materno-Infantile, Emergenza-Urgenza, Chirurgia, Medicina, Servizi, Oncologico);
- ✓ Dipartimento Amministrativo.

L'Azienda, inoltre, acquisisce prestazioni sanitarie dai soggetti privati convenzionati sul territorio sulla base dei tetti di spesa per tipologia di assistenza stabiliti dalla Regione Sicilia.

2.1 AZIONI STRATEGICHE

2.1.1 Obiettivi

La Direzione Strategica di questa ASP, per l'esercizio 2021 ha perseguito con estrema determinazione gli obiettivi indicati nel documento di programmazione triennale chiamato "Piano della Performance 2021-2023" approvato con Delibera del Commissario Straordinario n.95 del 29/01/2021 .

Gli Obiettivi del Piano della Performance sono stati assegnati "a cascata" ai Centri di Responsabilità Aziendali in modo tale da esortare tutte le strutture organizzative a porre in essere ogni azione utile allo scopo.

L'Azienda quindi nell'esercizio 2021 ha implementato specifiche azioni sulle seguenti tematiche:

- EQUILIBRIO DI BILANCIO;
- PIANO REGIONALE DI GOVERNO DELLE LISTE DI ATTESA;
- AUTISMO;
- CONTENIMENTO DELLA SPESA: Personale; Beni E Servizi; Area Emergenza E Urgenza E Pronto Soccorso; Assistenza Farmaceutica Territoriale Ed Ospedaliera;
- FLUSSI INFORMATIVI;
- PREVENZIONE DELLA CORRUZIONE E TRASPARENZA;
- LIBERA PROFESSIONE INTRAMURARIA;
- TERMINI DI PAGAMENTO;
- SCREENING: Cervico-Carcinoma; Tumore Mammella; Colon Retto;
- ESITI: Frattura del Femore; Parti Cesarei; Tempestività PTCA nei casi IMA STEMI; Colecistectomia laparoscopica;
- LISTE DI ATTESA: Monitoraggio Ex Post delle prestazioni ambulatoriali; Monitoraggio Ex Ante delle prestazioni ambulatoriali; Monitoraggio Ex Post delle attività di ricovero; Monitoraggio delle sospensioni delle attività di erogazione; Monitoraggio della presenza sul sito web aziendale di sezione dedicata ai tempi e alle liste d'attesa; Monitoraggio dell'effettiva inclusione di tutte le Agende (attività pubblica, privata e libera professione) nel sistema CUP; Monitoraggio dell'utilizzo del modello dei RAO come strumento di governo della domanda;
- PUNTI NASCITA: Punti Nascita; Migliorare l'appropriatezza dei ricoveri e la sicurezza delle cure neonatali;
- PRONTO SOCCORSO: Miglioramento annuale e progressivo dell'indicatore di efficienza operativa – D.A. 1584/2018; Attuazione degli adempimenti al D.A. 1584/2018 ed alle relative direttive;
- DONAZIONE ORGANI: Processo di procurement di organi e tessuti;

- PRESCRIZIONE DEMATERIALIZZATA: Miglioramento del processo relativo alla "Prescrizione Dematerializzata";
- FASCICOLO SANITARIO ELETTRONICO;
- P.A.C.;
- SANITÀ PUBBLICA E PREVENZIONE;
- QUALITÀ, GOVERNO CLINICO E SICUREZZA DEI PAZIENTI;
- ASSISTENZA TERRITORIALE ED INTEGRAZIONE SOCIO-SANITARIA E PRIVACY;

E' noto che la gestione dell'Azienda sanitaria provinciale di trapani nell'anno in commento è stata negativamente e assai pesantemente condizionata dalla straordinaria emergenza sanitaria collegata alla diffusione della malattia Sars-cov 2. Ciò ha determinato una temporanea (ma non breve) repentina revisione della mission aziendale, per cui alcuni degli obiettivi che ordinariamente erano considerati di rilevanza strategica e perciò prioritari (ad es. gli screening per la prevenzione delle malattie tumorali piuttosto che il contenimento dei tempi di attesa o la vigilanza sulla sicurezza nei cantieri) nel corso dell'anno 2021 sono stati necessariamente rimodulati e i termini del loro conseguimento rinegoziato con i titolari dei rispettivi centri di responsabilità al fine di drenare tutte le risorse disponibili per reindirizzarle alla gestione della crisi.

PROGETTO CONTROLLO DI GESTIONE (EX ART. 79 D.L. N. 112/2008, CONVERTITO CON LEGGE N. 133/2008) "SERVIZI DI CONSULENZA DIREZIONALE PER IL SUPPORTO ALL'ASSESSORATO SALUTE DELLA REGIONE SICILIANA NELLE ATTIVITÀ CONNESSE AL MANTENIMENTO, ALLA GESTIONE ED ALL'EVOLUZIONE DEL MODELLO DI MONITORAGGIO DEL SISTEMA SANITARIO REGIONALE ED AL CONSOLIDAMENTO DELLE ATTIVITÀ E DEI PROCESSI PER IL CONTROLLO DI GESTIONE)

Nell'ambito delle Linee Progettuali Regionali che fanno riferimento all'elaborazione di piani di miglioramento organizzativo aziendale nelle aree afferenti all'alimentazione del sistema di monitoraggio e del Controllo di Gestione è stato previsto il completamento del processo di consolidamento delle competenze e delle conoscenze aziendali inerenti la presa in carico dell'insieme delle attività, dei processi e degli adempimenti necessari per consentire il funzionamento del modello di "Monitoraggio Regionale" e del "Modello di Controllo di Gestione Aziendale". A causa delle limitate possibilità di movimento e di compresenza, nell'anno 2021 l'attività di sviluppo ha subito un rallentamento.

2.1.2.6. Programmazione e Controllo di Gestione

L'anno 2021, per le attività di Programmazione e Controllo di Gestione avrebbe dovuto rappresentare un momento di rilevante sviluppo. Invero nel 2021 era attesa una forte evoluzione del processo di informatizzazione delle attività di competenza delle strutture aziendali dedicate alla programmazione ed al controllo di gestione ed alla gestione informativa quale conseguenza dell'implementazione completa del "Cruscotto Direzionale" ed al passaggio dalla fase sperimentale alla fase operativa del progetto "SI-ACT".

Purtroppo anche queste linee di sviluppo programmate a pianificate hanno subito un evidente rallentamento a causa sia delle limitazioni imposte dalla pandemia che, con specifico riferimento al progetto SI-ACT (di cui si dirà ampiamente *infra*, a ragioni di carattere tecnico non imputabile all'amministrazione. Nel corso dell'anno 2021, tuttavia, è stato avviato un percorso finalizzato al positivo -ancorché parziale- collaudo del Sistema.

ATTIVITÀ ESPLETATE DAL CONTROLLO DI GESTIONE E DAI SISTEMI INFORMATIVI AZIENDALI

La U.O.C. Controllo di Gestione e Sistemi Informativi Aziendali coordina le attività delle seguenti strutture organizzative:

- U.O.S. Contabilità Analitica e Controllo di Gestione;
- U.O.S. Sistema Informativo e Statistico Aziendale.

In particolare la *mission* dell'U.O.S. Contabilità Analitica e Controllo di Gestione è la verifica del buon andamento gestionale dell'ASP di Trapani al fine di giungere alla più corretta ed efficace programmazione aziendale.

Alla luce dell'intero sistema di programmazione sanitaria nazionale, regionale ed aziendale, la U.O.S. sopra riportata è di supporto alla Direzione Strategica per la predisposizione dei principali documenti di programmazione triennale locale:

- Piano Attuativo Aziendale previsto dall'art. 5 comma 2 della L.R. 5 del 14/04/2009 che è l'atto con il quale le ASP programmano, nei limiti delle risorse disponibili, dei vincoli e dei termini previsti dal Piano Sanitario Regionale, le attività da svolgere nel periodo di vigenza del Piano medesimo;
- Piano della Performance previsto dall'art. 10 comma 1 lett. a) del D. Lgs. 150 del 27/10/2009 s.m.i. che è il documento programmatico, da adottare entro il 31/01 di ogni anno, in coerenza con i contenuti ed il ciclo della programmazione finanziaria e di bilancio, che individua gli indirizzi e gli obiettivi strategici ed operativi e definisce, con riferimento agli obiettivi finali ed intermedi ed alle risorse, gli indicatori per la misurazione e la valutazione della performance dell'amministrazione, nonché gli obiettivi assegnati al personale dirigenziale ed i relativi indicatori – Per l'esercizio 2021 è stato predisposto il Piano della Performance 2021/2023.

L'U.O.S. Contabilità Analitica e Controllo di Gestione si preoccupa inoltre di espletare le seguenti azioni:

- La predisposizione delle Schede di Budget contenenti gli obiettivi da conseguire nell'esercizio di riferimento da parte dei Centri di Responsabilità con la progettazione degli obiettivi specifici ed indicatori coerenti con i vincoli definiti dal sistema di programmazione sanitaria per ogni Unità Operativa aziendale. Nell'esercizio 2021 sono state predisposte e negoziate 108 schede di Budget;
- La redazione dei Report (entro il 30 Marzo) consuntivi sui risultati conseguiti dalle UU.OO., con riferimento ai valori attesi degli obiettivi negoziati (Fase C – Misurazione e Valutazione dell'Allegato 2 del Sistema di Misurazione della Performance organizzativa ed individuale e sistema premiante). La reportistica 2021 sui risultati conseguiti nell'anno 2020, è stata utilizzata dai Centri di Responsabilità per la redazione della loro relazione conclusiva sulle attività espletate ai fini della valutazione da parte dell'O.I.V. per l'erogazione del "salario di risultato";
- La redazione della Relazione sulla Performance Aziendale, prevista dall'articolo 10, comma 1, lettera b) del decreto legislativo n. 150/2009 s.m.i. che rappresenta i risultati dell'attività realizzata dall'ASP di Trapani nel corso dell'esercizio precedente ed illustra ai cittadini ed a tutti gli altri stakeholder (trad.: portatori di interesse), interni ed esterni, i risultati ottenuti concludendo in tal modo il ciclo di gestione della Performance. La Relazione sulla Performance redatta nell'anno 2021, con

riferimento ai risultati conseguiti nell'esercizio 2020, è stata redatta e deliberata dal Commissario straordinario (provvedimento n. 673 del 30/06/2021), così come previsto dalla normativa vigente;

- Il puntuale invio del Flusso informativo CRIL istituito con il DDG 874 del 03/05/2013 e modificato con il DDG 2061 del 27/10/2016 dall'Assessorato della Salute. Nel corso del 2021 sono stati effettuati, alle scadenze previste, quattro invii – Gennaio, Aprile, Giugno e Ottobre;
- Il supporto alla Direzione Amministrativa per l'affidamento dei Budget "Ordini" e "Consumi" alle macrostrutture aziendali per un puntuale monitoraggio sui conti economici;
- La redazione della reportistica prevista dal D.D.G. 835/14 – Decreto di adozione delle Linee guida per l'implementazione della metodologia regionale uniforme di Controllo di Gestione.
- Il supporto alle attività dell'Organismo Indipendente di Valutazione (OIV);
- Il supporto alla Direzione Strategica su particolari temi:
 1. Atto Aziendale;
 2. Rete Ospedaliera;
 3. Convenzioni;
- Il supporto all'Ufficio Valutazione permanente del personale con l'elaborazione di report pluriennali utili agli organismi preposti alla valutazione del personale dirigente.

L'U.O.S. Contabilità Analitica e Controllo di Gestione si preoccupa inoltre di espletare le seguenti attività:

- Monitoraggio del consumato per Centro di Costo;
- Manutenzione dei Centri di Costo e riconciliazione tra Co.Ge. e Co.An.;
- La predisposizione dei report esplicitanti i conti economici delle UU.OO. per le Schede di Budget;
- Redazione di specifici flussi informativi (mod. LA e mod. CP) da inserire nell'NSIS e flussi ex art. 79 Regionali (Scheda B dei Servizi del flusso Beni e Servizi);

L'ASP di Trapani ha continuato a produrre in autonomia ed a migliorare la qualità dei seguenti flussi informativi previsti dalle Linee guida per l'implementazione della metodologia regionale uniforme di Controllo di Gestione (D.D.G. 835/14):

- ✓ Flusso C.R.I.L.;
- ✓ Flusso del Personale Dipendente del S.S.R.;
- ✓ Flusso del Personale Convenzionato;
- ✓ Flusso Beni e Servizi.

Conseguentemente al D.A. 63 del 13/01/2017 *"Definizione delle caratteristiche tecniche dei tracciati integrativi del Modello di Controllo di Gestione Regionale"* che ha istituito i seguenti Flussi Informativi:

1. Rilevazione dei dati di contabilità analitica (COA);
2. Prestazioni specialistiche, di diagnostica strumentale e di laboratorio erogate ad utenti in regime di ricovero (SPI);
3. Utilizzo sale operatorie (OreSO);
4. Ore di apertura strutture ambulatoriali (OreSA);

L'Azienda Sanitaria Provinciale di Trapani è riuscita ad inviare entro l'anno tutti i tracciati.

L'U.O.S. Sistema Informativo e Statistico Aziendale si è occupata principalmente dei Flussi Informativi che sono stati tutti regolarmente trasmessi nonostante le notevoli difficoltà legate alla complessità e vastità delle tematiche da affrontare, alla carenza di personale e di adeguati software gestionali. In generale sono state effettuate diverse trasmissioni dei vari flussi informativi, oltre che nei periodi di pertinenza di trasmissione, anche ad ogni richiesta di adeguamento, verifica e/o congruità degli stessi, qualora segnalato dalle strutture assessoriali di riferimento. Il lavoro è stato svolto in alcuni casi anche come attività di supporto fondamentale per i Referenti Scientifici delle varie attività oggetto di produzione di flussi informativi ed è stato fatto il possibile per cercare di contribuire al miglioramento della qualità dei dati trasmessi, innanzitutto in riferimento alla coerenza delle diverse fonti e dei diversi Flussi Informativi e anche su alcuni indicatori di qualità. Proprio in questo periodo si è lavorato sull'allineamento dei dati prodotti dalle diverse fonti informative al fine di renderle coerenti. Per quanto riguarda i Flussi Ex Art. 79 il S.I.S. (Sistema Informativo e Statistico) non fa altro che trasmetterli attraverso i canali istituzionali individuati, i Referenti Scientifici producono, indipendentemente dalla U.O.S., i flussi da realizzare, ad eccezione del Flusso CRIL che viene realizzato dall'U.O.S. Contabilità Analitica e Controllo di Gestione in sinergia con l'U.O.S. S.I.S.. Con D.A. del 13/01/2017, sono stati introdotti altri quattro Flussi Informativi Ex Art. 79.

Anche per il 2021, così come per gli anni precedenti, l'U.O.S. ha preso contatti con la ditta Olomedia per riuscire a produrre il flusso del modello 730 precompilato delle spese sanitarie ed è stata effettuata la trasmissione entro i termini previsti. Tali attività sono state svolte puntualmente ma si sottolinea che non sono di pertinenza della scrivente Struttura Semplice.

Oltre alla trasmissione dei Flussi Informativi l'U.O.S. ha predisposto una opportuna reportistica, relativa ai dati di attività, che soddisfi le esigenze informative della Direzione Strategica, dei Responsabili dei presidi ospedalieri, dei distretti, dei dipartimenti e delle UU.OO.. Vengono realizzate numerosissime reportistiche ad hoc legate alle attività inerenti agli obiettivi programmatici del Direttore Generale, spesso con la collaborazione dell'U.O.S. Contabilità Analitica e Controllo di Gestione. Tra queste sono sicuramente da menzionare tutte le attività per la realizzazione dei Report sugli indicatori di esito previsti dal Programma Nazionale Esiti (PNE), che sono stati introdotti nell'ambito della valutazione dei Direttori Generali:

- la tempestività degli interventi a seguito di fratture del femore su pazienti over 65;
- la riduzione incidenza dei parti cesarei primari in donne senza nessun pregresso cesareo;
- la tempestività nell'effettuazione della P.T.C.A. nei casi di IMA STEMI;
- la proporzione di colecistectomia laparoscopica con degenza post-operatoria inferiore a 3 giorni.

L'U.O.S. Sistema Informativo e Statistico Aziendale sovrintende anche numerose attività legate alle tematiche inerenti il sistema della tessera sanitaria tra le quali si segnala l'attività di coordinamento per la realizzazione del Fascicolo Sanitario Elettronico.

Il Dirigente Statistico Dott. Ribaudo è il Referente del Progetto Obiettivo da P.S.N. anno 2013, Linea progettuale 6 – Azione 6.1 “Sviluppo di un sistema informatico di accoglienza, controllo e trasmissione flussi alla Regione (SI-ACT)” che prevede la realizzazione e l’avvio a regime di un nuovo sistema informatico che risponda alle attuali esigenze della Regione Sicilia per quanto riguarda i flussi informativi. Tale sistema, una volta prodotto a cura di questa ASP, consentirà la gestione, il controllo e la trasmissione dei flussi ai competenti uffici assessoriali.

Il progetto SI-ACT, come già riferito, è ancora in via di implementazione con specifico riferimento al completamento/messa a punto delle seguenti attività e/o ambiti di funzionamento:

- i SIL verranno dotati di uno strumento fruibile via web per il controllo dei flussi, in sostituzione del software “Flowlook”; tale strumento assicurerà l’impiego dell’ultima versione disponibile del “motore dei controlli”, ed eseguirà le stesse verifiche dei software ministeriali di accoglienza flussi; la strategia consiste nel restituire nei tempi tecnicamente più rapidi possibili, un feedback analitico ed elaborabile informaticamente (in formato testo, excel, access, etc..) con tutti gli errori da correggere; una fornitura che superi positivamente tutti i controlli, potrà essere trasmessa all’Assessorato della Salute tramite lo stesso strumento, in sostituzione della modalità FTP;
- l’elaborazione dei controlli da prevedere per ciascun flusso sarà di esclusiva competenza dell’Assessorato della Salute, in collaborazione con i SIL ed i referenti ministeriali; l’elenco dettagliato di tali controlli verrà reso disponibile on line, in modo che gli addetti ai lavori (in particolare le software house) possano implementare le dovute verifiche già nella fase di raccolta dei dati;
- l’Assessorato della Salute sarà il punto di arrivo di tutti i flussi, così come accade adesso; in più verranno rilasciate ricevute elettroniche formali agli invianti, i dati verranno importati su appositi data base, e verranno eseguiti ulteriori controlli (ETL) in ambito regionale; da questo punto in poi, il personale dell’Area Interdipartimentale 4 proseguirà la propria consueta attività istituzionale;
- il nuovo strumento web sarà in realtà un potente gestionale pensato per i SIL, con tante funzionalità utili che ciascuno potrà decidere di usare a propria discrezione; il progetto prevede tutte le attività necessarie all’impiego efficiente dei nuovi strumenti, quali l’analisi preliminare delle esigenze, la valutazione delle opzioni da usare, la configurazione, la profilatura, la formazione, l’avviamento, l’assistenza, etc..; tra le tante, è opportuno citare la funzionalità che permetterà ai produttori dei flussi di controllare e trasmettere le proprie forniture direttamente on line, correlando a tale attività una serie di altre quali la produzione contestuale delle ricevute di trasmissione, di reportistica specifica, la gestione dei solleciti, etc..;
- il nuovo software gestirà tutti i flussi informativi istituzionali in uso nella Regione (nei formati txt e xml), i flussi “di ritorno” resi disponibili da SOGEI etc., ed eventuali flussi di appoggio ad attività regionali.

Numerosi sono stati gli incontri effettuati (con la ditta, spesso anche con il coinvolgimento l’Area Interdipartimentale 4 dell’Assessorato della Salute, volte a svolgere tutte le analisi necessarie finalizzate alla realizzazione del sistema SI-ACT. Tra le principali:

- pianificazione attività di analisi funzionale, definizione modalità operative, mappature dei processi e analisi di dettaglio, modalità gestione/produzione flussi;
- mappatura flussi informativi regionali e ministeriali, predisposizione matrice incrocio tra questi;
- analisi di alcuni flussi (tra i quali SDO, SDAO,..), predisposizione modulistica di analisi standard e file errori e controlli
- analisi con la parte tecnica.

OBIETTIVI CONSEGUITI DALLA DIREZIONE STRATEGICA

Nel corso dell'esercizio 2021, come già detto, la Direzione dell'ASP di Trapani ha conseguito determinati Obiettivi esplicitati nel Piano della performance 2021-2023.

Il sistema degli obiettivi realizzato dalla Direzione Strategica ha riorientato la programmazione aziendale per l'esercizio 2021 in modo da coinvolgere le singole UU.OO. con una metodologia top-down nel perseguimento degli stessi.

Nella tabella che segue vengono descritti gli obiettivi assegnati alle UU.OO. Aziendali che compongono il Sistema degli obiettivi per l'anno 2021:

Descrizione	Indicatore/i	Negoziato
"OBIETTIVO GENERALE" Controllo di tutto il patrimonio bovino e ovi-caprino controllabile (allevamenti e capi)	N. Aziende bovine e ovi-caprine controllate -----x100 N. Aziende bovine e ovi-caprine controllabili	100%
"OBIETTIVO GENERALE" Riduzione dei tempi di rientro nei focolai di brucellosi bovina e ovi-caprina	N. medio di giorni tra un intervento ed il successivo in tutti i casi di focolai di brucellosi	tra 21 e 28 giorni. L'obiettivo è raggiunto: <= 28 gg. 100%; <= 30 gg. 75%; <= 32 gg. 50%; > 32 gg. 0%
"OBIETTIVO GENERALE" Riduzione dei tempi di rientro nei focolai di tubercolosi bovina	N. medio di giorni tra un intervento ed il successivo in tutti i casi di focolai di tubercolosi	tra 42 e 63 giorni. L'obiettivo è raggiunto: <= 63 gg. 100%; <= 68 gg. 75%; > 68 gg. 0%
"OBIETTIVO GENERALE" Controllo anagrafico delle aziende bovine e delle aziende ovi-caprine sulla base di criteri riportati, rispettivamente dai Regolamenti (Cee) n. 1082/2003 e n. 1505/2006.	N. Aziende bovine e ovi-caprine controllate anagraficamente -----x100 N. Aziende bovine e ovi-caprine controllabili	>= 5% Aziende Bovine; >= 3% Aziende Ovi-Caprine.

"OBIETTIVO GENERALE" Riduzione della prevalenza della brucellosi bovina ed ovi-caprina	% di riduzione della prevalenza	<= anno 2020
"OBIETTIVO GENERALE" Monitoraggio dei tempi d'attesa	Utilizzo del software aziendale per l'informatizzazione delle liste d'attesa per le SDO e SDAO	SI
"OBIETTIVO GENERALE" Compilazione dossier sanitario digitale	% cartelle con diagnosi	>= 95% campo "Diagnosi Apertura" compilato sui pz. presi in carico nel 2021
"OBIETTIVO GENERALE" Implementazione della copertura vaccinale (PNPV 2017-2019 e D.A. N. 1965/2017-)	N° soggetti vaccinati -----x100 popolazione target residente	88% a 24 mesi, per esavalente, morbillo, meningococco e pneumococco
"OBIETTIVO GENERALE" Conseguimento dell'equilibrio di bilancio aziendale Rispetto dei tetti di spesa che discendono da interventi normativi specifici, nazionali e/o regionali e/o da disposizioni assessoriali	Monitoraggio e segnalazione alla Direzione Strategica dei trend sui tetti di spesa	SI (Report trimestrale)
"OBIETTIVO GENERALE" Registrazione delle vaccinazioni effettuate sul Cruscotto Regionale per la gestione dell'Anagrafe vaccinale	Registrazione del 100% delle vaccinazioni effettuate e riversamento trimestrale dei dati sul Cruscotto Regionale	SI

<p>"OBIETTIVO GENERALE"</p> <p>Notifica dei casi di Morbillo, Rosolia e Rosolia congenita in tempo utile per effettuare gli accertamenti di laboratorio</p>	<p>Casi di Morbillo, Rosolia e Rosolia Congenita con isolamento virale notificati</p>	<p>100%</p>
<p>"OBIETTIVO GENERALE"</p> <p>Predisposizione di un programma di comunicazione basato sulla evidence per la gestione della corretta informazione sui vaccini ai fini della adesione consapevole (PNPV 2017-2019 e D.A. N. 1965/2017- Nota Prot n. 76451 del 16 Ottobre 2018 - Disposizioni Operative Vaccini)</p>	<p>Relazione sulle attività svolte</p>	<p>SI</p>
<p>"OBIETTIVO GENERALE"</p> <p>Notifica delle malattie infettive</p>	<p>N. notifiche di malattie infettive -----x100 n. di casi di malattie infettive rilevati con le SDO (Morbillo, Rosolia, Tubercolosi e Malattie Batteriche invasive)</p>	<p>70%</p>
<p>"OBIETTIVO SPECIFICO"</p> <p>Verifica tecnico-sanitaria sui requisiti strutturali e organizzativi delle strutture socio-assistenziali residenziali e accertamento delle misure adottate per assicurare la prevenzione del contagio da SARS-CoV-2 e la tutela della salute dei soggetti fragili. Disposizione Assessorato della Salute - Dipartimento Pianificazione Strategica prot. n. 48538 del 12/11/2020 e ss.mm.ii.</p>	<p>N. di strutture ispezionate/n. di strutture esistenti</p>	<p>>= 40%</p>
<p>"OBIETTIVO SPECIFICO"</p> <p>Apertura ed esercizio strutture sanitarie e sociosanitarie private di cui al D.A. n. 890/2002 e ss.mm.ii.</p>	<p>n. di istruttorie esitate / n. di richieste pervenute</p>	<p>>= 90%</p>

"OBIETTIVO GENERALE" Acque di balneazione	Aggiornamento dei profili delle acque di balneazione. Consolidamento delle linee di costa, rideterminazione dei punti di monitoraggio ed acquisizione di tutte le informazioni propedeutiche alla predisposizione del provvedimento regionale di regolamentazione della stagione balneare 2020	SI
"OBIETTIVO SPECIFICO" Attuazione delle direttive del Gruppo di Lavoro "Edilizia" nazionale e regionale e del Gruppo di Lavoro "Agricoltura" nazionale e regionale.	N. di controlli nei cantieri edili e nelle aziende agricole, attività di informazione e formazione, con le modalità e secondo gli indicatori previsti dal PRP.	n. 50 controlli nei cantieri edili; n. 25 controlli nelle aziende agricole
"OBIETTIVO SPECIFICO" Campagna di comunicazione in materia di Vaccinazione Antinfluenzale e Anticovid-19 [COMUNICAZIONE ISTITUZIONALE E URP]	Organizzazione di due campagne pubblicitarie in materia di Vaccino Antinfluenzale e Vaccino Anticovid-19	SI entro il 31/12/2021
"OBIETTIVO SPECIFICO" Implementazione delle attività correlate all'emergenza Coronavirus [UFF SEGRETERIA DEL DIRETTORE GENERALE - UFFICIO STAMPA]	Predisposizione di: - tabelle riepilogative - slide - report in funzione delle comunicazioni del Commissario Straordinario ad organi di stampa ed Autorità Istituzionali	SI
"OBIETTIVO SPECIFICO" Inventario Verifiche periodiche dei beni mobili	Realizzazione dell'inventario delle attrezzature sanitarie con un valore iniziale di carico al patrimonio aziendale ≥ €. 40.000	SI
"OBIETTIVO GENERALE" Trattamento casi malattia professionale pervenuti con programma MAPROLOC	% casi trattati	≥85%

<p>"OBIETTIVO SPECIFICO"</p> <p>Miglioramento delle attività</p>	Incremento delle prestazioni PET	> 2020 [410]
<p>"OBIETTIVO GENERALE"</p> <p>Tempestività, Completezza ed Adeguatezza dei Flussi Informativi:</p> <p>Rispetto della direttiva flussi informativi, di cui al decreto interdipartimentale n.1174/08 del 30/05/2008 e successivi aggiornamenti ed integrazioni, compresi i flussi di nuova istituzione, con particolare riguardo al rispetto dei tempi di trasmissione, alle procedure di certificazione (congruità) e alla qualità dei flussi.</p> <p>[SIS]</p>	<p>N. Flussi Trasmessi ----- x 100 N. Flussi da Trasmettere</p>	100%
<p>"OBIETTIVO SPECIFICO"</p> <p>Rispetto degli adempimenti di cui all'art. 4 del D.A. 463/03 secondo il programma annuale di verifiche di cui all'art. 1 del D.A. n. 1468/2015</p> <p>N. verifiche Piano Annuale 2020 = 44</p> <p>[ACCREDITAMENTO ISTITUZIONALE]</p>	<p>N. verifiche effettuate -----x100 N. verifiche previste dal P.A.</p>	>= 85%
<p>"OBIETTIVO SPECIFICO"</p> <p>Rispetto del debito informativo verso la Regione</p> <p>[CONTABILITÀ ANALITICA E CONTROLLO DI GESTIONE]</p>	Invio regolare del Flusso COA (Contabilità Analitica)	SI

"OBIETTIVO SPECIFICO" Monitoraggio dell'attività di Sala Operatoria " Flusso ORESO"	N. di Report inviati -----x100 N. di report da inviare	SI
"OBIETTIVO GENERALE" FASCICOLO SANITARIO ELETTRONICO (FSE) Consultazione in Pronto Soccorso del FSE	% delle strutture di Pronto Soccorso dove è possibile consultare in modo celere il FSE del paziente ed in particolare il Profilo Sanitario Sintetico (PSS)	>= 50% dei P.S. (DATO AZIENDALE)
"OBIETTIVO SPECIFICO" Valutazione dell'adeguamento al Decreto Assessoriale n. 436/2021 da parte delle Strutture Sanitarie e Socio Sanitarie Accreditate, attraverso la compilazione di check list secondo gli allegati 4A e 4B [ACCREDITAMENTO ISTITUZIONALE]	Predisposizione di un Report riepilogativo distinto per tipologia di Struttura che riporti i risultati della valutazione (n. criteri soddisfatti / n. criteri totali)	>= 2020
"OBIETTIVO SPECIFICO" Informazione e sensibilizzazione alla cultura della Mediazione Familiare	A) n. incontri di sensibilizzazione diretti a singoli, coppie, gruppi (famiglie, docenti, professionisti) B) n. riunioni presso il Centro Aziendale Mediazione Familiare	A) >= 10 B) >= 2

<p>"OBIETTIVO GENERALE"</p> <p>Monitoraggio dei tempi d'attesa</p> <p>Analisi campi flusso SDO: report semestrale che analizza tutti i campi del flusso SDO e livelli di garanzia.</p> <p>NOTA: Si procederà all'esame dei dati così come indicato nelle Linee Guida sulle modalità di trasmissione e rilevazione dei flussi informativi per il monitoraggio dei tempi di attesa (dicembre 2010).</p> <p>[SIS]</p>	<p>N. campi compilati (data prenotazione, classe di priorità) -----x100 N. campi da compilare</p>	<p>>=90%</p>
<p>"OBIETTIVO GENERALE"</p> <p>Controlli nei cantieri bonifica amianto</p>	<p>Numero di controlli</p>	<p>> = 10 controlli</p>
<p>"OBIETTIVO SPECIFICO"</p> <p>Caricamento dati controlli ufficiali su sito NSIS - Monitoraggio acque di balneazione</p>	<p>% dati caricati</p>	<p>100%</p>
<p>"OBIETTIVO GENERALE"</p> <p>DONAZIONE ORGANI</p> <p>Al fine di incrementare il numero della donazione di organi e tessuti, le Aziende dovranno assicurare il raggiungimento del seguente obiettivo:</p> <ul style="list-style-type: none"> • Miglioramento del processo di reclutamento dei donatori definiti come i soggetti per i quali sia stato completato il processo di accertamento di morte con metodo neurologico e sia stato firmato dagli aventi titolo il modulo di non opposizione; 	<p>N. di opposizioni alla donazione -----x100 Totale accertamenti eseguiti</p>	<p><= 38%</p>

<p>"OBIETTIVO GENERALE"</p> <p>Pubblicare e puntualmente aggiornare sui siti web delle Aziende erogatrici, la sezione "Liste di attesa/ Tempi di Attesa"</p> <p>[SIS]</p>	<p>Evidenza di pubblicazione ed aggiornamento sul web</p>	<p>SI</p>
<p>"OBIETTIVO SPECIFICO"</p> <p>Realizzazione di corsi Aziendali sulla "gestione dell'emergenza Covid-19"</p> <p>[U.O.S. FORMAZIONE ED AGG. DEL PERSONALE - ECM]</p>	<p>Realizzazione di corsi di formazione rivolti agli operatori sanitari sia Ospedalieri che Territoriali.</p>	<p>>= 10 corsi</p>
<p>"OBIETTIVO GENERALE"</p> <p>Stesura del Piano di Comunicazione Aziendale secondo le linee guida regionali (D.A. n. 2511/13) in condivisione con i CCA</p> <p>[U.O.S. COMUNICAZIONE ISTITUZIONALE E-URP]</p>	<p>Predisposizione Piano</p>	<p>SI</p>
<p>"OBIETTIVO GENERALE"</p> <p>Formazione per la gestione dell'Emergenza Covid-19</p> <p>[U.O.S. FORMAZIONE ED AGG. DEL PERSONALE - ECM]</p>	<p>N. di persone formate sulla tematica</p>	<p>>= 200</p>

<p>"OBIETTIVO GENERALE"</p> <p>Tempestività, completezza e adeguatezza qualitativa dei flussi informativi</p> <p>Rispetto della direttiva flussi informativi, di cui al decreto interdipartimentale n.1174/08 del 30/05/2008 e successivi aggiornamenti ed integrazioni, compresi i flussi di nuova istituzione, con particolare riguardo al rispetto dei tempi di trasmissione, alle procedure di certificazione (congruità) e alla qualità dei flussi.</p>	<p>N° ricette trasmesse entro 7gg -----X 100 N° totale di ricette</p>	<p>100%</p>
<p>"OBIETTIVO SPECIFICO"</p> <p>Miglioramento dei processi amministrativi</p>	<p>Aggiornamento anagrafica personale convenzionato a T.I. (MMG, M. Continuità Assistenziale, Emergenza Territoriale, Medicina dei Servizi e Specialisti Ambulatoriali Interni) alla data dell'01/01/2021</p>	<p>100% del personale in servizio</p>
<p>"OBIETTIVO GENERALE"</p> <p>FASCICOLO SANITARIO ELETTRONICO (FSE)</p> <p>Conferimento al FSE-INI dei verbali di Pronto Soccorso, lettere di dimissioni ospedaliera e referti di specialistica</p>	<p>Trasmissione di: - verbali di P.S. ; - lettere di dimissione ospedaliera; - referti di specialistica</p>	<p>>= 50% dei P.S. (DATO AZIENDALE)</p>
<p>"OBIETTIVO GENERALE"</p> <p>APPROPRIATEZZA</p> <p>Conseguimento degli obiettivi regionali previsti dal piano annuale controlli analitici (PACA)</p>	<p>Rispetto degli adempimenti previsti</p>	<p>SI</p>

<p>"OBIETTIVO GENERALE"</p> <p>Tempestività, completezza e adeguatezza qualitativa dei flussi informativi</p> <p>Rispetto della direttiva flussi informativi, di cui al decreto interdipartimentale n.1174/08 del 30/05/2008 e successivi aggiornamenti ed integrazioni, compresi i flussi di nuova istituzione, con particolare riguardo al rispetto dei tempi di trasmissione, alle procedure di certificazione (congruità) e alla qualità dei flussi.</p>	<p>N° flussi trasmessi -----X 100</p> <p>N° flussi da trasmettere</p> <p>Nome flusso: SCPS; SDO; SDAO; C; HSP24 - quadro "I" - Attività Sale Operatorie</p>	<p>100%</p>
<p>"OBIETTIVO SPECIFICO"</p> <p>Miglioramento dei processi amministrativi</p>	<p>Analisi quantitativa della spesa sostenuta per prestazioni aggiuntive rese dai MMG e PLS</p>	<p>Invio relazione finale annuale alla Direzione Amministrativa</p>
<p>"OBIETTIVO SPECIFICO"</p> <p>MIGLIORAMENTO DELLE ATTIVITA' DEI CC. FF.</p>	<p>% DI ECOGRAFIE MORFOLOGICHE SUL TOTALE DELLE GRAVIDE IN CARICO DEI CC. FF.</p>	<p>>= 30%</p>
<p>"OBIETTIVO SPECIFICO"</p> <p>Osservanza dei tempi per l'esecuzione dell'angioplastica in caso di IMA STEMI</p> <p>[EMODINAMICA]</p>	<p>A) Timing da PCM all'esecuzione di una PCI primaria;</p> <p>B) Timing da una Trombolisi inefficace all'esecuzione di una PCI rescue;</p> <p>C) Timing da una Trombolisi efficace all'esecuzione di una coronarografia.</p>	<p>Rispetto dei tempi previsti dalle linee guida</p>
<p>"OBIETTIVO SPECIFICO"</p> <p>Incremento delle attività per la Stroke Unit (Spoke) di II livello</p>	<p>N. trombolisi sistemiche effettuate (codice 9910 - iniezione o infusione di Agente trombolitico)</p>	<p>>= 36</p>

"OBIETTIVO SPECIFICO" Aggiornamento delle anagrafiche dei Medici nel Sistema TS	Bonifica di tutte le posizioni già cessate o non più valide dei Medici Convenzionati e dipendenti all'interno del portale del Sistema TS	SI
"OBIETTIVO SPECIFICO" Presa in consegna presso la UOC dei farmaci stupefacenti scaduti o non più utilizzabili giacenti presso le farmacie per successiva distruzione	N. Farmacie verificate	>= 30
"OBIETTIVO SPECIFICO" Ispezioni sul distributore territorialmente competente e accessi sulle farmacie per la verifica della buona gestione dei farmaci in dpc in osservanza al D.A. 221/21 e alla normativa vigente	n. Farmacie/distributori	>= 30
"OBIETTIVO GENERALE" Miglioramento dei percorsi ambulatoriali diagnostico terapeutici	Prime visite oncologiche contrassegnate con la priorità B erogate entro 10 gg dalla richiesta	>=60% delle prime visite richieste
"OBIETTIVO SPECIFICO" Attività di formativa in materia di protezione dei dati [U.O.S. FORMAZIONE ED AGG. DEL PERSONALE - ECM]	Predisposizione Capitolato di gara per la formazione del personale aziendale	SI
"OBIETTIVO SPECIFICO" Promozione screening uditivo ed oftalmico neonatale	N° soggetti testati -----x100 N° neonati	100%
"OBIETTIVO SPECIFICO" Formazione specifica Rischio Chimico Laboratori Agricoli	N. Corsi attivati	n. 10

<p>"OBIETTIVO GENERALE"</p> <p>Tempestività, completezza e adeguatezza qualitativa dei flussi informativi (FLUSSO "A")</p> <p>Rispetto della direttiva flussi informativi, di cui al decreto interdepartimentale n.1174/08 del 30/05/2008 e successivi aggiornamenti ed integrazioni, compresi i flussi di nuova istituzione, con particolare riguardo al rispetto dei tempi di trasmissione, alle procedure di certificazione (congruità) e alla qualità dei flussi.</p>	<p>N. medio di giorni per la refertazione dell'esame istologico sui reperti provenienti dai reparti</p>	<p><= 20 per i ricoveri ordinari</p>
<p>"OBIETTIVO SPECIFICO"</p> <p>Promozione delle attività di internazionalizzazione e ricerca sanitaria</p> <p>[INTERNAZIONALIZZAZIONE E RICERCA SANITARIA]</p>	<p>Collaborazione/Attuazione di almeno un progetto di ricerca sanitaria/internazionalizzazione</p>	<p>SI</p>
<p>"OBIETTIVO SPECIFICO"</p> <p>U.O.S. NPI Distrettuale Marsala</p> <p>Certificazione minori con DSA</p>	<p>N. Certificazioni Minori con DSA</p>	<p>>= n. 20 Certificazioni DSA</p>
<p>"OBIETTIVO GENERALE"</p> <p>PERCORSO ATTUATIVO DI CERTIFICABILITA' (PAC)</p> <p>[INTERNAL-AUDIT]</p>	<p>Attuazione delle attività previste nel Piano Internal-Audit 2019/2021 - Verifiche su n. 5 Uffici CUP</p>	<p>100%</p>
<p>"OBIETTIVO SPECIFICO"</p> <p>U.O.S. NPI Distrettuale Castelvetro</p> <p>Approccio evolutivo integrato alla patologia autistica</p> <p>Monitoraggio indici predittivi dei potenziali passaggi evolutivi attraverso il test del contagio emotivo (Tce) ideato e validato dall' Istituto di Ortofonologia di Roma</p>	<p>n. bambini con disturbo dello spettro autistico e dell'autismo monitorati in base agli indici predittivi.</p>	<p>>= n. 25 bambini monitorati</p>

<p>"OBIETTIVO SPECIFICO" Progetto Ri Medi@ Salute Medi@le e New Addiction in età evolutiva</p> <p>L'obiettivo, in continuità con il Piano Aziendale di Prevenzione 2014-2019 è in attuazione del Piano Regionale della Prevenzione Sicilia 2021 (PP4 PR 4). Sarà implementato in rete tra U.O.D. Osservatorio Infanzia Adolescenza, U.O.C. Dipendenze Patologiche Sert, Dipartimento Prevenzione, U.O.C. Neuropsichiatria dell'Infanzia e dell'Adolescenza e in partnership attraverso accordi intersettoriali tra Scuole, Enti Locali, Terzo Settore, gruppi di solidarietà. Il networking e la documentazione saranno a cura dell'Osservatorio e del Gruppo di Lavoro Aziendale Salute @le (U.O.S.D. Osservatorio Infanzia Adolescenza)</p>	<p>a) adozione Progetto "Stop-phone: per un corretto utilizzo, consapevole ed intelligente del telefonino cellulare" (Piano Regionale della Prevenzione Sicilia 2021)</p> <p>b) N. Progettualità in rete condivise con Enti Locali, organizzazioni del Terzo Settore, gruppi di solidarietà e istituti Scolastici</p> <p>c) Produzione digitale ricerca-azione: LudoFilia/LudoPatia</p>	<p>a) Delibera di Adozione e Piano di Lavoro</p> <p>b) >= n. 6 Adesioni a Progettualità in rete con Enti e Istituti Scolastici della Provincia Terzo settore, gruppi di solidarietà</p> <p>c) >= 1</p>
<p>"OBIETTIVO SPECIFICO" Realizzazione di progetti riabilitativi relativi all'area della socialità, dell'abitare e dell'inserimento lavorativo: "Individuare una quota parte di servizi – su proposta del Direttore del Dipartimento Salute Mentale di concerto con il Direttore dell'Area Tecnica e Patrimoniale - da riservare alle Cooperative Sociali di Tipo B che prevedano l'inserimento lavorativo di soggetti in trattamento psichiatrico, tossicodipendenti e/o alcolisti, nelle modalità previste dalla legge 381/91, allo scopo di dare maggiore impulso e continuità all'attività di riabilitazione psicosociale posta in essere dal Dipartimento Salute Mentale ed in linea con quanto stabilito dal Piano di Azione Locale del Dipartimento Salute Mentale citato in premessa".</p>	<p>Individuazione di una quota parte di servizi da riservare alla cooperazione sociale di tipo B finalizzati all'inserimento lavorativo di soggetti in trattamento psichiatrico, tossicodipendenti e/o alcolisti</p>	<p>Affidamento, secondo le procedure di legge, di almeno il 30% dei lavori per servizi di pulizia di spazi esterni e/o cura di spazi verdi.</p>

"OBIETTIVO SPECIFICO" Produzione report annuale sulle attività erogate dai servizi del Dsm da inviare al U.O.C. Controllo di Gestione (SISM)	Produzione report	Report annuale entro il 31/01/2022
"OBIETTIVO GENERALE" Completo utilizzo delle somme assegnate (ex art. 20)	Implementazione delle attività programmate	SI
"OBIETTIVO GENERALE" Tempestività e adeguatezza qualitativa dei flussi informativi Rispetto della direttiva flussi informativi, di cui al decreto interdepartimentale n.1174/08 del 30/05/2008 e successivi aggiornamenti ed integrazioni, compresi i flussi di nuova istituzione, con particolare riguardo al rispetto dei tempi di trasmissione, alle procedure di certificazione (congruità) e alla qualità dei flussi. (U.O.S.D. SISM)	Flusso SISM	100%
"OBIETTIVO GENERALE" EMERGENZA PANDEMICA Campagna vaccinale Anti-Covid 19	Target di popolazione vaccinata >= 12 anni	>= 60%
"OBIETTIVO SPECIFICO" Azioni di Prevenzione Primaria e Secondaria sulla popolazione vulnerabile	N. eventi socio-sanitari	>=5

<p>"OBIETTIVO SPECIFICO"</p> <p>Rendicontazione delle Attività per programmare il miglioramento della qualità /quantità dei servizi erogati da inviare all'U.O.C. Controllo di Gestione e Sistemi Informativi Aziendali</p>	<p>Predisposizione di un report di tipo quantitativo con confronto con l'anno precedente che descrive analiticamente le attività espletate da tutte le UU.OO. afferenti al C.d.R. (Si richiede tale adempimento in attesa di un sistema informativo dedicato da collegare al database aziendale)</p>	<p>Report Annuale con evidenze trimestrali entro il 31/01/2022</p>
<p>"OBIETTIVO GENERALE"</p> <p>EMERGENZA PANDEMICA</p> <p>Attività Anti-Covid 19</p>	<p>Attuazione delle attività, da parte delle USCA, in accordo con il competente Assessorato della Salute, per assistere la Popolazione</p> <p>[GESTIONE EMERGENZA URGENZA RETE OSPEDALE/TERRITORIO]</p>	<p>SI</p>
<p>"OBIETTIVO GENERALE"</p> <p>Miglioramento dei Tempi di permanenza in P.S.</p>	<p>Tempo medio attesa pre-visita in P.S. In secondi [cod. triage ROSSO]</p>	<p>< anno 2020</p>
<p>"OBIETTIVO SPECIFICO"</p> <p>Miglioramenti dei processi amministrativi</p> <p>[U.O.S. SERVIZIO DI PREVENZIONE E PROTEZIONE]</p>	<p>Predisposizione della documentazione necessaria per l'apertura dei centri vaccinali</p>	<p>SI</p>
<p>"OBIETTIVO GENERALE"</p> <p>Miglioramento dei Tempi di permanenza in P.S.</p>	<p>Tempo medio attesa pre-visita in P.S. in secondi [cod. triage GIALLO]</p>	<p><= anno 2020</p>

<p>"OBIETTIVO GENERALE" -S.O.D.G. 2020 - Monitoraggio e garanzia dei tempi di attesa in coerenza al PNGLA 2019-2021 e al PRGLA:</p> <ul style="list-style-type: none"> • Monitoraggio ex-post delle prestazioni ambulatoriali <p>Monitoraggio e garanzia dei tempi di attesa per le prestazioni ambulatoriali: In modalità ex-post la valutazione dell'obiettivo prevede:</p> <ul style="list-style-type: none"> • Per tutte le 8 prestazioni rispetto alla corretta copertura dei campi relativi: Data di prenotazione, Data di erogazione della prestazione, Tipo di accesso, Classe di priorità, Garanzia dei tempi massimi; • Il raggiungimento del valore soglia per ognuna delle otto prestazioni (visita oculistica; mammografia; TAC torace senza e con contrasto, Ecocolordoppler dei tronchi sovraortici; RMN colonna vertebrale, Ecografia Ostetrica-Ginecologica; Visita Ortopedica; Visita Cardiologica. 	<p>N. di prestazioni garantite entro i tempi della classe di priorità B e D -----x100 N. totale di prestazioni con classe di priorità B e D</p>	<p>OBJ 100% se: Per le 8 prest. In media per le classi B e D la soglia di garanzia è >= 50% per ognuna di esse</p> <p>[DATO AZIENDALE]</p>
<p>"OBIETTIVO GENERALE" Attivazione ed organizzazione di Centri e Punti Vaccinali Anticovid-19</p> <p>[U.O.S. COMUNICAZIONE ISTITUZIONALE E-URP]</p>	<p>Attivazione ed organizzazione di n. 6 Centri e Punti Vaccinali Anticovid</p>	<p>SI entro il 31/12/2021</p>

<p>"OBIETTIVO SPECIFICO"</p> <p>U.O.S. NPI Distrettuale Alcamo</p> <p>Individuazione precoce dell'evoluzione atipica negli apprendimenti di lettura, scrittura e calcolo nelle classi seconde della scuola primaria</p>	<p>n. incontri con operatori scolastici</p>	<p>Invito ai Dirigenti Scolastici proposta adesione del progetto:</p> <p>1) incontro docenti delle scuole primarie per screening nelle classi</p> <p>n. 1 incontro operatori della NPI e referenti per l'analisi dei risultati</p> <p>n. 1 incontro docenti per la restituzione dei risultati a rischio</p> <p>n. 1 incontro con i docenti per la restituzione dei risultati dei questionari</p>
<p>"OBIETTIVO SPECIFICO"</p> <p>Miglioramento dei processi amministrativi</p> <p>[UFF. SEGRETERIA AMMINISTRATIVA]</p>	<p>Predisposizione "Regolamento per il conferimento degli incarichi di funzione al personale non dirigenziale del comparto sanità</p>	<p>SI</p>
<p>"OBIETTIVO SPECIFICO"</p> <p>Miglioramento dei processi amministrativi</p> <p>[UFF. SEGRETERIA AMMINISTRATIVA]</p>	<p>Revisione azione A%.3-Manuale P.A.C. AREA GENERALE</p>	<p>SI</p>
<p>"OBIETTIVO GENERALE"</p> <p>Rispetto delle risorse negoziate annualmente</p>	<p>Osservanza dei tetti di spesa per la farmaceutica</p>	<p>SI (programmazione 2021)</p> <p>Prodotti Farmaceutici ed emoderivati (BA0030)</p>
<p>"OBIETTIVO SPECIFICO"</p> <p>Incremento attività ambulatoriale</p>	<p>N. prestazioni ambulatoriali</p>	<p>> anno 2020</p>

<p>"OBIETTIVO GENERALE"</p> <p>Osservanza delle disposizioni impartite dalla Regione in merito alla libera professione intramuraria (ALPI) ai sensi della L.120 del 3/8/2007</p> <p>[TRATTAMENTO ECONOMICO]</p> <p>[ASSUNZIONI E AMMINISTRAZIONE DEL PERSONALE - GESTIONE ALPI]</p>	<p>Stesura di un documento di programmazione ed il relativo bilancio di previsione per l'ALPI anno 2021</p>	<p>SI</p>
<p>"OBIETTIVO GENERALE"</p> <p>Osservanza delle disposizioni impartite dalla Regione in merito alla libera professione intramuraria (ALPI) ai sensi della L.120 del 3/8/2007</p>	<p>N. prestazioni istituzionali / N. prestazioni ALPI</p> <p>[DIETOLOGIA TRAPANI]</p>	<p>> 1</p>
<p>"OBIETTIVO GENERALE"</p> <p>Miglioramento dei Tempi di permanenza in P.S.</p>	<p>Tempo medio attesa pre-visita in P.S. in secondi [cod. triage VERDE]</p>	<p><= anno 2020</p>
<p>"OBIETTIVO GENERALE"</p> <p>Miglioramento dei Tempi di permanenza in P.S.</p>	<p>Tempo medio attesa pre-visita in P.S. in secondi [cod. triage BIANCO]</p>	<p><= anno 2020</p>
<p>"OBIETTIVO GENERALE"</p> <p>Promozione screening cervico-carcinoma</p> <p>100% Estensione 50% Adesione</p> <p>Popolazione Target: Donne Residenti 25-64 anni (dato ISTAT) / 3 (il test va fatto ogni tre anni). Dalla popolazione target possono essere sottratte, tramite certificazione degli MMG, le donne isterectomizzate o con diagnosi di cervicocarcinoma da meno di 5 anni.</p>	<p>Indicatore LEA:</p> $\frac{\text{N° Test Eseguiti}}{\text{Popolazione target}} \times 100$	<p>50%</p>

<p>"OBIETTIVO GENERALE"</p> <p>Promozione screening mammografico</p> <p>100% Estensione 60% Adesione</p> <p>Popolazione Target: Donne Residenti 50-69 anni (dato ISTAT) / 2 (il test va fatto ogni due anni). Dalla popolazione target possono essere sottratte, tramite certificazione degli MMG, le donne con mastectomia o con diagnosi di tumore della mammella da meno di 5 anni.</p>	<p>Indicatore LEA:</p> <p>N° Test Eseguiti -----x100 Popolazione target</p>	<p>>= 60% (obj conseguito al 100%)</p> <p>> anno 2020 (obj conseguito al 60%) [21,6%]</p>
<p>"OBIETTIVO GENERALE"</p> <p>Promozione screening colon retto</p> <p>100% Estensione 50% Adesione</p> <p>Popolazione Target: Uomini e Donne residenti 50-69 anni (dato ISTAT) / 2 (il test va fatto ogni due anni). Dalla popolazione target possono essere sottratti, tramite certificazione degli MMG, gli uomini e le donne con malattia infiammatoria del colon (m. di Chron e rettocolite ulcerosa), con colectomia totale o con diagnosi di tumore del colonretto da meno di 5 anni</p>	<p>Indicatore LEA:</p> <p>N° Test Eseguiti -----x100 Popolazione target</p>	<p>>= 50% (obj conseguito al 100%)</p> <p>> anno 2020 (obj conseguito al 60%) [12,6%]</p>
<p>"OBIETTIVO GENERALE"</p> <p>Tempestività per gli interventi a seguito di frattura del femore su pazienti >= 65 anni entro un intervallo di tempo (differenza tra la data d'intervento e quella di ricovero) di 0 <= 2 giorni. (L'obiettivo è raggiunto se è applicato il DA 2525/2015)</p>	<p>Interventi effettuati entro 0<=2 giorni dal ricovero -----x100 Totale casi frattura femore over 65</p>	<p>>= 94,3%</p>

<p>"OBIETTIVO GENERALE"</p> <p>Riduzione dell'incidenza dei parti cesarei su parti di donne non precesarizzate.</p>	<p>Parti cesarei di donne non precesarizzate (cesarei primari)</p> <p>-----x100</p> <p>Totale parti di donne con nessun pregresso cesareo</p>	<p><= 15%</p>
<p>"OBIETTIVO GENERALE"</p> <p>Tempestività nell'effettuazione del P.T.C.A. nei casi I.M.A. STEMI (tempestività nell'esecuzione di angioplastica percutanea in caso di infarto STEMI entro: 1) 0-1 giorno;</p>	<p>PTCA effettuate entro un intervallo temporale di 0-1 giorno dalla data di ricovero con diagnosi certa di IMA STEMI</p> <p>-----x100</p> <p>Totale IMA STEMI diagnosticati su pazienti residenti in Provincia</p>	<p>>= 91,8%</p>
<p>"OBIETTIVO GENERALE"</p> <p>Proporzione di colecistectomia laparoscopica con degenza post-operatoria entro 0-2 giorni</p>	<p>N. ricoveri con intervento di colecistectomia laparoscopica con degenza post-operatoria < 3 gg</p> <p>-----x100</p> <p>Totale ricoveri con intervento di colecistectomia laparoscopica</p>	<p>>= 95,3%</p>
<p>"OBIETTIVO GENERALE"</p> <p>-S.O.D.G. 2020 -</p> <p>Monitoraggio e garanzia dei tempi di attesa in coerenza al PNGLA 2019-2021 e al PRGLA:</p> <ul style="list-style-type: none"> • Monitoraggio ex-ante delle prestazioni ambulatoriali; 	<p>Σ N. prestazioni richieste (da 1 a 43)</p> <p>-----x100</p> <p>Totale prestazioni prenotate in classe B e D</p>	<p>OBJ 100% se: Per le 43 prest. crit. In media per le classi B e D la soglia di garanzia è >= 90%.</p> <p>[DATO AZIENDALE]</p>
<p>"OBIETTIVO GENERALE"</p> <p>Monitoraggio e garanzia dei tempi di attesa in coerenza al PNGLA 2019-2021 e al PRGLA:</p> <ul style="list-style-type: none"> • Monitoraggio delle sospensioni delle attività di erogazione; 	<p>Garantire la vigilanza sistematica sulle situazioni di sospensione dell'erogazione delle prestazioni e delle prenotazioni di specialistica ambulatoriale secondo le modalità riportate nel capitolo 8.4 del PRGLA</p>	<p>SI</p> <p>[DATO AZIENDALE]</p>

<p>"OBIETTIVO GENERALE"</p> <p>Monitoraggio e garanzia dei tempi di attesa in coerenza al PNGLA 2019-2021 e al PRGLA:</p> <ul style="list-style-type: none"> • Monitoraggio dell'utilizzo del modello dei "Raggruppamenti di Attesa Omogenei - RAO" per le prestazioni specialistiche ambulatoriali come strumento di governo della domanda 	<p>Le Aziende Sanitarie adottano, come strumento di governo della domanda, il modello dei "Raggruppamenti di Attesa Omogenei – RAO" per le prestazioni specialistiche ambulatoriali, già sperimentato nella Regione Siciliana. Il modello RAO prevede il coinvolgimento partecipativo di medici prescrittori (MMG, PLS e Specialisti) e soggetti erogatori; indica i criteri clinici per l'accesso appropriato e prioritario alle prestazioni, facendo riferimento al Manuale "Procedura gestionale per l'applicazione del modello RAO" già adottato dalla Regione Siciliana nella fase sperimentale – Allegato C PRGLA</p>	<p>SI</p> <p>Aderenza alle direttive nazionali e regionali</p> <p>[DATO AZIENDALE]</p>
<p>"OBIETTIVO SPECIFICO"</p> <p>MIGLIORAMENTO DELL'EFFICIENZA AMMINISTRATIVA</p>	<p>Monitoraggio e verifica dei Verbali di presa in carico da parte dei Conseganari dei beni mobili aziendali/trasmisione elenco inadempienti alla Direzione Aziendale entro il 31.12.2021</p>	<p>SI</p>
<p>"OBIETTIVO GENERALE"</p> <p>DONAZIONE ORGANI</p> <p>Al fine di incrementare il numero della donazione di organi e tessuti, le Aziende dovranno assicurare il raggiungimento del seguente obiettivo:</p> <ul style="list-style-type: none"> • Miglioramento del processo di accertamento di morte con metodo neurologico nei decessi per grave neurolesione. 	<p>N. di accertamenti di morte con il metodo neurologico -----x100</p> <p>N. di decessi per gravi neurolesioni registrati presso le Terapie Intensive;</p>	<p>> anno 2020</p>
<p>"OBIETTIVO GENERALE"</p> <p>PRESCRIZIONE DEMATERIALIZZATA</p> <p>Aumentare il numero dei medici dipendenti pubblici (territoriali+sumaisti) abilitati alla prescrizione in modalità dematerializzata.</p>	<p>N. di medici SUMAISTI abilitati alla P.D. ed invianti (sistema TS) -----x100</p> <p>Totale medici SUMAISTI</p>	<p>> 50%</p>

<p>"OBIETTIVO GENERALE"</p> <p>PRESCRIZIONE DEMATERIALIZZATA</p> <p>Aumentare il numero delle prescrizioni in modalità dematerializzata sia di farmaci che di prestazioni specialistiche.</p>	<p>N. medio di prescrizioni annue di farmaci e prestazioni specialistiche in dematerializzata per ogni medico abilitato ed inviante nell'Anno 2020, come rilevato dal cruscotto integrato del sistema TS.</p> <p>Totale ricette DEM prescritte ----- Medici abilitati</p>	<p>> 120</p>
<p>"OBIETTIVO GENERALE"</p> <p>SCREENING ONCOLOGICI</p> <p>Adozione del Test HPV-DNA per migliorare la Performance dello Screening del Cervico-Carcinoma</p>	<p>N° Donne 30/64 Aderenti Screenate con Test HPV-DNA -----x100 Totale donne 30/64 aderenti</p>	<p>100%</p>
<p>"OBIETTIVO GENERALE"</p> <p>Contenimento della spesa del Personale</p>	<p>Monitoraggio per il rispetto del tetto di spesa annuale determinato ai sensi del comma 584 dell'art. 1 della Legge 23 dicembre 2014 n. 190 e per la Riduzione della spesa per il personale a tempo determinato.</p>	<p>SI (Report Trimestrale) da inviare alla Direzione Amministrativa</p>
<p>"OBIETTIVO GENERALE"</p> <p>La riabilitazione in oncologia</p> <p>Riabilitazione Psicologica di supporto</p> <p>[UOS PSICOLOGIA OSPEDALIERA]</p>	<p>Produrre un Report annuale sull'attività svolta in collaborazione con le UU.OO. Oncologiche dei PP.OO. di Trapani e Castelvetro in funzione del miglioramento dei servizi erogati</p>	<p>Report Annuale con evidenze trimestrali da inviare all'U.O.C. Controllo di Gestione e Sistemi Informativi Aziendali entro il 31/01/2022</p>

"OBIETTIVO GENERALE" Attività psicologica e psico-sociali di comunità	Produzione di un report annuale concernente le attività svolte dalla struttura nell'ottica della Psicologia di Comunità	Report Annuale con evidenze trimestrali da inviare all'U.O.C. Controllo di Gestione e Sistemi Informativi Aziendali entro il 31/01/2022
"OBIETTIVO GENERALE" Conseguimento dell'equilibrio di bilancio aziendale Rispetto del BUDGET assegnato in base al Bilancio di Previsione 2021	Valore Budget Verificato anno 2021	<= Valore Budget Assegnato anno 2021
"OBIETTIVO GENERALE" Contenimento della spesa del Personale a tempo determinato	Predisposizione/Aggiornamento del Programma Triennale di riduzione della spesa del personale a tempo determinato da redigere nel rispetto della Legge 122/10 secondo misure percentuali e tempistiche indicate nel programma stesso che corredato da apposita relazione, dovrà essere sottoposto all'approvazione dell'Assessorato	SI (entro il 31/12)
"OBIETTIVO SPECIFICO" Miglioramento qualitativo delle banche dati [SISTEMI INFORMATIVI VETERINARI]	Implementazione banca dati nazionale anagrafe animali 2021	SI
"OBIETTIVO SPECIFICO" Miglioramento dei processi Amministrativi	Inserimento in procedura di tutti i dati contenuti nei fascicoli del personale assunto nel corso del 2021	SI
"OBIETTIVO SPECIFICO" Miglioramento qualitativo delle banche dati [SISTEMI INFORMATIVI VETERINARI]	Implementazione banca dati Gevisan sui controlli sicurezza alimentare	SI
"OBIETTIVO GENERALE" PIANO TRIENNALE DI PREVENZIONE DELLA CORRUZIONE	Controllo dei requisiti delle ditte nel corso della stipula dei contratti con particolare riferimento ai controlli antimafia	SI

<p>"OBIETTIVO GENERALE"</p> <p>MISURE DI EFFICIENTAMENTO</p> <p>Miglioramento del rapporto costi-ricavi per Centro di Costo</p>	<p>Ricavi</p> <p>-----</p> <p>Costi</p>	<p>> anno 2020 +/- 5%</p>
<p>"OBIETTIVO SPECIFICO"</p> <p>SICUREZZA DEI PAZIENTI</p> <p>Programma di implementazione e monitoraggio della Raccomandazione per la sicurezza nella terapia oncologica in coerenza al D.A. 1914/13 s.m.i. di approvazione del programma regionale per la sicurezza, appropriatezza e gestione complessiva della terapia antitumorale.</p>	<p>Report annuale sull'attività di monitoraggio</p>	<p>SI</p>
<p>"OBIETTIVO SPECIFICO"</p> <p>Miglioramento dei processi Amministrativi</p>	<p>Inserimento in procedura AREAS di tutti i "contratti" di pertinenza (anno 2021)</p>	<p>SI</p>
<p>"OBIETTIVO GENERALE"</p> <p>Flussi informativi istituzionali:</p> <p>- Flusso Personale Convenzionato</p> <p>Rispetto della direttiva flussi informativi, di cui al decreto interdepartimentale n.1174/08 del 30/05/2008 e successivi aggiornamenti ed integrazioni, compresi i flussi di nuova istituzione, con particolare riguardo al rispetto dei tempi di trasmissione, alle procedure di certificazione (congruità) e alla qualità dei flussi.</p>	<p>N° scadenze rispettate nella trasmissione dei flussi Informativi</p> <p>-----x 100</p> <p>N° scadenze previste per la trasmissione dei flussi informativi</p>	<p>100%</p>
<p>"OBIETTIVO SPECIFICO"</p> <p>Miglioramento dei processi amministrativi</p>	<p>Monitoraggio della spesa per l'assistenza protesica ed integrativa e della spesa per l'Assistenza Domiciliare Cure Palliative con invio delle risultanze all'U.O.C. Economico Finanziario e Patrimoniale per la stesura del CE trimestrale</p>	<p>SI</p>

<p>"OBIETTIVO GENERALE"</p> <p>- UTILIZZO FONDI P.S.N.</p> <p>- MONITORAGGIO FONDI VINCOLATI</p>	<p>Monitoraggio dello stato di utilizzo dei fondi da PSN e Vincolati con l'invio di un report trimestrale anche sul rispetto delle tempistiche dichiarate per la chiusura dei progetti</p>	<p>SI (da inviare alla Direzione Amministrativa Aziendale)</p>
<p>"OBIETTIVO GENERALE"</p> <p>Tempestività, completezza e adeguatezza qualitativa dei flussi informativi</p> <p>Rispetto della direttiva flussi informativi, di cui al decreto interdipartimentale n.1174/08 del 30/05/2008 e successivi aggiornamenti ed integrazioni, compresi i flussi di nuova istituzione, con particolare riguardo al rispetto dei tempi di trasmissione, alle procedure di certificazione (congruità) e alla qualità dei flussi.</p>	<p>N° flussi trasmessi -----X 100 N° flussi da trasmettere</p> <p>Nome flusso: CE; SP</p>	<p>100%</p>
<p>"OBIETTIVO GENERALE"</p> <p>Monitoraggio ed ottimizzazione del flusso della documentazione/certificazione di cui al D.Lgs n. 159/2011</p>	<p>Aggiornamento Banca dati presso il Ministero dell'Interno</p>	<p>SI</p>
<p>"OBIETTIVO SPECIFICO"</p> <p>1) Promuovere l'adozione di corretti stili di vita su alimentazione, attività fisica, fumo e alcol 2) Implementazione link di Promozione della salute nel sito aziendale</p> <p>[EDUCAZIONE ALLA SALUTE (UOEPSA)]</p>	<p>1) N. interventi educativi/informativi 2) SI</p>	<p>1) >= 40 2) SI</p>
<p>"OBIETTIVO SPECIFICO"</p> <p>Miglioramento dei processi amministrativi</p> <p>[UFF SEGRETERIA DEL DIRETTORE SANITARIO]</p>	<p>Procedure di autorizzazione e monitoraggio delle prestazioni aggiuntive al personale sanitario medico e di comparto</p>	<p>SI</p>

"OBIETTIVO SPECIFICO" Verifica condizioni igienico sanitarie delle carceri	n. 3 Case Circondariali verificate / n. 3 Case Circondariali	100%
"OBIETTIVO GENERALE" Offerta attiva delle vaccinazioni ai soggetti extracomunitari sbarcati sulle coste siciliane (DIRETTIVA - Nota Prot. n. 71734 del 28 settembre 2018)	Relazione sulle modalità di offerta dei vaccini, in conformità del calendario vaccinale regionale, ai soggetti extracomunitari momentaneamente residenti sul territorio regionale con relativa rendicontazione	SI
"OBIETTIVO SPECIFICO" Miglioramento attività assistenza immigrati	Rendicontazione delle attività realizzate dalla rete SAHNI "Social and HEALT network Immigration	SI
"OBIETTIVO SPECIFICO" Rinnovo autorizzazione ed accreditamento Servizi Medicina Trasfusionale Trapani e Marsala e unità di raccolta associativa	Decreto di Accreditamento	SI
"OBIETTIVO SPECIFICO" Ottimizzazione gestione dei farmaci	Valore economico dei farmaci scaduti	<= anno 2020

<p>"OBIETTIVO GENERALE"</p> <p>RETE INTEGRATA DI SERVIZI PER L'AUTISMO</p>	<p>Osservanza delle disposizioni di cui all'art. 72 "RETE INTEGRATA DI SERVIZI PER L'AUTISMO" della l.r. 8 maggio 2018 n.8.</p> <p>Destinare almeno lo 0,2 per cento delle somme poste in entrata nel proprio bilancio annuale alla rete integrata di servizi per l'autismo per garantire:</p> <ul style="list-style-type: none"> • Piena funzionalità del centro per la diagnosi ed il trattamento intensivo precoce; • Abbattimento tempi di attesa per l'accesso ai centri pubblici di riabilitazione; • costruzione della rete assistenziale rivolta a soggetti con autismo minori, ragazzi, adolescenti. 	<p>Espletamento al 100% degli adempimenti previsti</p>
<p>"OBIETTIVO SPECIFICO"</p> <p>Miglioramento dei Processi Infermieristici</p> <p>[PROFESSIONI INFERMIERISTICHE-OSTETRICHE]</p>	<p>Adozione di attività finalizzate a fronteggiare l'emergenza Covid-19 e a garantire l'assistenza infermieristica all'interno delle aree di degenza Covid-19</p>	<p>SI</p>
<p>"OBIETTIVO GENERALE"</p> <p>Flussi informativi ex art. 79</p> <p>Rispetto della direttiva flussi informativi, di cui al decreto interdepartimentale n.1174/08 del 30/05/2008 e successivi aggiornamenti ed integrazioni, compresi i flussi di nuova istituzione, con particolare riguardo al rispetto dei tempi di trasmissione, alle procedure di certificazione (congruità) e alla qualità dei flussi.</p> <p>[GESTIONE RIFIUTI AZIENDALE]</p>	<p>Rilevazione e monitoraggio del Servizio Smaltimento Rifiuti in linea con il Decreto Istitutivo del Flusso Beni e Servizi</p>	<p>SI</p>

"OBIETTIVO SPECIFICO" Mantenimento del numero di giudizi di idoneità per il rinnovo e rilascio della patente di guida e della patente nautica	n. giudizi	>= 10.000
"OBIETTIVO SPECIFICO" Mantenimento degli accertamenti per la certificazione ex L. 1204/71 (tutela delle lavoratrici madri)	n. accertamenti	>= 1.900
"OBIETTIVO SPECIFICO" Rendicontazione delle Attività per programmare il miglioramento della qualità /quantità dei servizi erogati da inviare all'U.O.C. Controllo di Gestione e Sistemi Informativi Aziendali	Predisposizione di un report di tipo quantitativo con confronto con l'anno precedente che descrive analiticamente le attività espletate da tutte le UU.OO. afferenti al C.d.R. (Si richiede tale adempimento in attesa di un sistema informativo dedicato da collegare al database aziendale)	Report annuale (con evidenza dei trimestri) entro il 31/01/2022
"OBIETTIVO SPECIFICO" Inserimento in Banca Dati Nazionale Antimafia - Ministero dell'Interno - dei dati relativi alle farmacie private convenzionate per richiesta di informazione/comunicazione antimafia, ai sensi del D.Lgs n. 159/2011	N. informazioni - comunicazioni	>= 10
"OBIETTIVO GENERALE" Tempestività, completezza e adeguatezza qualitativa dei flussi informativi Rispetto della direttiva flussi informativi, di cui al decreto interdipartimentale n.1174/08 del 30/05/2008 e successivi aggiornamenti ed integrazioni, compresi i flussi di nuova istituzione, con particolare riguardo al rispetto dei tempi di trasmissione, alle procedure di certificazione (congruità) e alla qualità dei flussi.	N° flussi trasmessi -----X 100 N° flussi da trasmettere	100%
"OBIETTIVO SPECIFICO" Garantire le Ispezioni nei Reparti Ospedalieri	N° Reparti Ispezionati -----X 100 N° Totale Reparti Ospedalieri	>= 95%
"OBIETTIVO GENERALE" Miglioramento dei processi	Invio delle note informative sulla Farmacovigilanza ed avvisi di sicurezza	SI

"OBIETTIVO GENERALE" Prevenzione Rischio Clinico nei Presidi Ospedalieri	Esecuzione controlli microbiologici	100%
"OBIETTIVO GENERALE" Verifica e controllo dei sistemi di sterilizzazione in uso nei Presidi Sanitari Territoriali	Mantenimento degli Standard ottimali attraverso verifiche e controlli	100%
"OBIETTIVO GENERALE" Caricamento dati Controlli Ufficiali su sistema NSIS – Flusso VIG Vigilanza alimenti e bevande da parte del LSP con cadenza quadrimestrale	% dati caricati	100%
"OBIETTIVO SPECIFICO" Tutela della Salute e dell'Ambiente	N° Controlli microbiologici delle acque destinate al consumo umano	>= 700
"OBIETTIVO SPECIFICO" Tutela della Salute e dell'Ambiente	N° Controlli chimico-fisici delle acque destinate al consumo umano	>= 300
"OBIETTIVO SPECIFICO" Tutela della Salute e dell'Ambiente	% campioni analizzati di alimenti e bevande	100%
"OBIETTIVO SPECIFICO" Regolare e puntuale rispetto delle norme sui Flussi informativi delle Malattie Infettive (D.M. 15 dicembre 1990 e successive modifiche e norme specifiche per altre malattie infettive)	$\frac{\text{n. segnalazioni/notifiche effettuate}}{\text{n. totale di diagnosi di malattie infettive}} \times 100$	100%
"OBIETTIVO SPECIFICO" Azioni per implementare "infection control" e riduzione delle "infezioni correlate all'assistenza"	Elaborazioni e formalizzazione e condivisione con tutto il personale di procedure interne per raggiungere l'obiettivo	> n. 3 procedure interne
"OBIETTIVO GENERALE" Garantire la Sicurezza Alimentare attraverso il controllo degli stabilimenti a terra riconosciuti dalla C.E.	$\frac{\text{N° stabilimenti a terra controllati}}{\text{N° stabilimenti a terra riconosciuti}} \times 100$	>= 95%

<p>"OBIETTIVO GENERALE"</p> <p>La sicurezza del consumatore</p> <p>Campionamento negli esercizi di commercializzazione e di ristorazione</p>	<p>N° campioni analizzati -----x100</p> <p>N° campioni programmati</p>	<p>>= 80%</p>
<p>"OBIETTIVO GENERALE"</p> <p>La sicurezza del consumatore</p> <p>Controlli ufficiali previsti dai decreti assessoriali</p>	<p>N. controlli ufficiali effettuati -----x100</p> <p>N. controlli ufficiali previsti</p>	<p>>= 70%</p>
<p>"OBIETTIVO SPECIFICO"</p> <p>Attuazione del Piano Nazionale Alimentazione Animale (PNAA) per il triennio 2018-2020 trasmesso dal DASOE con nota n. 22490 del 16/03/18</p>	<p>N. campionamenti effettuati -----x100</p> <p>N. campionamenti previsti</p>	<p>100%</p>
<p>"OBIETTIVO GENERALE"</p> <p>Garantire la Sicurezza Alimentare</p>	<p>N° verifiche effettuate sulla base delle allerte alimentari segnalate -----x100</p> <p>N° allerte alimentari segnalate</p>	<p>100%</p>
<p>"OBIETTIVO GENERALE"</p> <p>Audit sugli Stabilimenti riconosciuti che producono latte o prodotti a base di latte</p>	<p>% Stabilimenti coinvolti nell'audit</p>	<p>> 15% con priorità per quelli ad alto rischio</p>
<p>"OBIETTIVO GENERALE"</p> <p>Il fenomeno delle "morsicature"</p> <p>Controllo di tutti i cani morsicatori controllabili.</p> <p>Regolare compilazione del registro dei cani ad elevato rischio</p>	<p>N. di cani morsicatori controllati -----x100</p> <p>N. di cani morsicatori transitati dalle strutture veterinarie</p> <p>Compilazione del registro dei cani ad elevato rischio</p>	<p>100%</p> <p>SI</p>

<p>"OBIETTIVO GENERALE"</p> <p>Controllo del randagismo (controllo delle nascite-le acquisizioni-le adozioni consapevoli)</p> <p>Sterilizzazione degli animali consegnati alle strutture veterinarie</p>	<p>N. di animali sterilizzati -----x100</p> <p>N. animali consegnati alle strutture veterinarie</p>	100%
<p>"OBIETTIVO GENERALE"</p> <p>Verifiche sulle strutture di ricovero per cani e gatti e delle colonie feline.</p> <p>Controllo delle strutture di ricovero autorizzate</p>	<p>N. strutture di ricovero controllate -----x100</p> <p>N. strutture di ricovero autorizzate</p>	100%
<p>"OBIETTIVO SPECIFICO"</p> <p>Utilizzo di terapie innovative nell'emergenza pandemica</p>	<p>Relazione sulle azioni intraprese</p>	SI
<p>"OBIETTIVO GENERALE"</p> <p>Trasmissione Flussi Informativi</p> <p>Rispetto della direttiva flussi informativi, di cui al decreto interdepartimentale n.1174/08 del 30/05/2008 e successivi aggiornamenti ed integrazioni, compresi i flussi di nuova istituzione, con particolare riguardo al rispetto dei tempi di trasmissione, alle procedure di certificazione (congruità) e alla qualità dei flussi.</p>	<p>Puntuale trasmissione, tramite portale delle acque, nei confronti del Ministero tramite il Servizio 7 - DASOE relativamente ai campioni effettuati sull'acqua in erogazione nei 24 Comuni dell'ASP di Trapani.</p>	SI
<p>"OBIETTIVO GENERALE"</p> <p>Monitoraggio delle "allerte"</p>	<p>Definizioni delle Azioni correlate all'Allerta nei tempi previsti dalle disposizioni Regionali Vigenti</p>	SI
<p>"OBIETTIVO SPECIFICO"</p> <p>Miglioramento della produttività</p> <p>[Csm Trapani – Pantelleria, Psicogeriatría e Alzheimer, Psichiatria di Collegamento]</p>	<p>N. Prestazioni</p>	>= 13.500

"OBIETTIVO SPECIFICO" Miglioramento della produttività [Csm Alcamo e Castelvetro]	N. prestazioni	>=13.500
"OBIETTIVO SPECIFICO" Miglioramento della produttività [Csm Marsala e Mazara]	N. prestazioni	>=15.500
"OBIETTIVO GENERALE" PREVENZIONE DELLA CORRUZIONE Controllo trimestrale matricole per evitare illegittime corresponsioni economiche	Report annuale su eventuali anomalie	SI (da inviare al Responsabile della Prevenzione Corruzione)
"OBIETTIVO GENERALE" Tempestività, completezza e adeguatezza qualitativa dei flussi informativi Rispetto della direttiva flussi informativi, di cui al decreto interdepartimentale n.1174/08 del 30/05/2008 e successivi aggiornamenti ed integrazioni, compresi i flussi di nuova istituzione, con particolare riguardo al rispetto dei tempi di trasmissione, alle procedure di certificazione (congruità) e alla qualità dei flussi.	Restituzione delle SDO complete (compilate) entro 5gg. Dalla dimissione: N.di SDO consegnate entro 5 gg. -----X 100 totale SDO	100%

"OBIETTIVO SPECIFICO" Rendicontazione puntuale delle Consulenze Interne	Monitoraggio delle "Prestazioni Interne" erogate ad altri Reparti	Report Trimestrale da inviare all'U.O.C. Controllo di Gestione e Sistemi Informativi Aziendali entro il mese successivo al trimestre di riferimento
"OBIETTIVO SPECIFICO" A) Compilazione dossier sanitario digitale (CSM di Castelvetro e CSM di Alcamo)	A) Inserimento diagnosi	A) >= 95% campo "Diagnosi di apertura" compilato sui pz presi in carico nel 2021
"OBIETTIVO SPECIFICO" a) Recupero di persi vista con patologia psichiatrica grave b) Compilazione dossier sanitario digitale [Csm di Mazara]	a) n. pazienti b) Inserimento diagnosi	a) >= 3-4 pz b) >= 95% campo "diagnosi di Apertura" compilato sui pz. Presi in carico nel 2021
"OBIETTIVO SPECIFICO" a) Recupero di persi vista con patologia psichiatrica grave b) Compilazione dossier sanitario digitale [Csm di Marsala]	a) n. pazienti b) Inserimento diagnosi	a) >= 3-4 pz b) >= 95% campo "diagnosi di Apertura" compilato sui pz. Presi in carico nel 2021

<p>"OBIETTIVO GENERALE"</p> <p>ASSISTENZA TERRITORIALE ALLA DISABILITA' E NON AUTOSUFFICIENZA</p> <p>Attuazione delle valutazioni multidimensionali (U.V.M.) effettuate presso il domicilio dell'utenza</p>	<p>N. valutazioni multidimensionali domiciliari -----x100 N. valutazioni multidimensionali totali</p>	<p>>= 80%</p>
<p>"OBIETTIVO SPECIFICO"</p> <p>U.O.S. NPI Distrettuale di Trapani</p> <p>Presa in carico minori extracomunitari non accompagnati con problematiche di salute mentale in età evolutiva</p>	<p>N. Minori extracomunitari presi in carico</p>	<p>> = n. 15 minori extracomunitari presi in carico</p>
<p>"OBIETTIVO GENERALE"</p> <p>U.O.S. NPI Distrettuale Mazara</p> <p>A) PREVENZIONE PRIMARIA EVENTI SFAVOREVOLI INFANTILI</p>	<p>A1) N. Incontri con i minori in ambulatorio</p> <p>A2) N. incontri con le coppie genitoriali in ambulatorio</p>	<p>A1) N. 20 incontri</p> <p>A2) N. 10 incontri</p>
<p>"OBIETTIVO GENERALE"</p> <p>Tempestività, completezza e adeguatezza qualitativa dei flussi informativi</p> <p>Rispetto della direttiva flussi informativi, di cui al decreto interdipartimentale n.1174/08 del 30/05/2008 e successivi aggiornamenti ed integrazioni, compresi i flussi di nuova istituzione, con particolare riguardo al rispetto dei tempi di trasmissione, alle procedure di certificazione (congruità) e alla qualità dei flussi.</p>	<p>N° flussi trasmessi -----X 100 N° flussi da trasmettere</p> <p>Nome flusso: SIND</p>	<p>100%</p>
<p>"OBIETTIVO GENERALE"</p> <p>Qualità flusso SIND</p>	<p>Riduzione % codice sostanza d'uso 99</p>	<p><= 8%</p>

<p>"OBIETTIVO GENERALE"</p> <p>Tempestività, completezza e adeguatezza qualitativa dei flussi informativi</p> <p>Rispetto della direttiva flussi informativi, di cui al decreto interdepartimentale n.1174/08 del 30/05/2008 e successivi aggiornamenti ed integrazioni, compresi i flussi di nuova istituzione, con particolare riguardo al rispetto dei tempi di trasmissione, alle procedure di certificazione (congruità) e alla qualità dei flussi.</p>	<p>N° ricette trasmesse entro 7 gg ----- X 100 N° totale di ricette</p>	<p>100%</p>
<p>"OBIETTIVO GENERALE"</p> <p>Ai fini dell'adempimento LEA F.2.1 "Assistenza Ospedaliera" la Regione Siciliana ha ampliato il numero delle PACC/DRG erogabili nel setting assistenziale Day Service da considerare alternativo ai ricoveri in DH.</p>	<p>N. dei casi trattati in Day Service</p>	<p>> anno 2020</p>
<p>"OBIETTIVO SPECIFICO"</p> <p>Miglioramento dell'appropriatezza alla dimissione dalla Neonatologia cod. 62</p>	<p>N. DRG 391 -----x100 Totali dimessi in Neonatologia</p>	<p><= 2 %</p>
<p>"OBIETTIVO GENERALE"</p> <p>Sorveglianza malformazioni congenite</p>	<p>% segnalazioni Mal. Cong. (prot. D.A. 3057 del 16/12/2009)</p>	<p>100%</p>
<p>"OBIETTIVO SPECIFICO"</p> <p>Attuazione degli Screening per la Talassemia</p>	<p>N. Soggetti sottoposti a screening</p>	<p>>= 1.000</p>
<p>"OBIETTIVO SPECIFICO"</p> <p>Pazienti con tempo massimo di permanenza al pronto soccorso < 6 ore</p>	<p>N° pazienti con t.di.p. <6 ore ----- x 100 Totale paz. Che accedono al P.S.</p>	<p>>= 85%</p>
<p>"OBIETTIVO SPECIFICO"</p> <p>Pazienti con permanenza pre-ricovero > 24 ore</p>	<p>Totale accessi in P.S. con esito ricovero 2-3 con tempo > 24 ore ----- x 100 Totale accessi con esito ricovero 2-3</p>	<p><= 2,5%</p>

<p>"OBIETTIVO GENERALE"</p> <p>Tempestività, completezza e adeguatezza qualitativa dei flussi informativi</p> <p>Rispetto della direttiva flussi informativi, di cui al decreto interdipartimentale n.1174/08 del 30/05/2008 e successivi aggiornamenti ed integrazioni, compresi i flussi di nuova istituzione, con particolare riguardo al rispetto dei tempi di trasmissione, alle procedure di certificazione (congruità) e alla qualità dei flussi.</p>	<p>N° flussi trasmessi -----X 100</p> <p>N° flussi da trasmettere</p> <p>Nome flusso: PS-EMUR</p>	<p>100%</p>
<p>"OBIETTIVO GENERALE"</p> <p>Monitoraggio e garanzia dei tempi di attesa in coerenza al PNGLA 2019-2021 e al PRGLA:</p> <ul style="list-style-type: none"> • Monitoraggio ex-post delle attività di ricovero 	<p>Proporzione di prestazioni erogate nel rispetto dei tempi massimi di attesa per Classe di priorità A ex DM 8/7/2010 n.135 e ss.mm.ii.</p> <p>N° prestazioni per Classe di priorità A erogate nei tempi previsti dalla normativa -----x100</p> <p>n° prestazioni totali per Classe di priorità A.</p>	<p>Soglie di garanzia: per la percentuale di ricoveri programmati con priorità "A" entro 30 giorni</p>
<p>"OBIETTIVO GENERALE"</p> <p>Migliorare l'utilizzo delle risorse nell'erogazione di prestazioni sanitarie da parte dei presidi ospedalieri attraverso l'adeguamento del tasso di occupazione al valore indicato dalla normativa vigente</p>	<p>Tasso di occupazione dei posti letto per i Ricoveri Ordinari</p>	<p>>= 90%</p>
<p>"OBIETTIVO GENERALE"</p> <p>DONAZIONE ORGANI E TESSUTI</p> <p>Al fine di incrementare il numero della donazione di organi e tessuti, le Aziende dovranno assicurare il raggiungimento del seguente obiettivo:</p> <ul style="list-style-type: none"> • Miglioramento del processo di donazione delle cornee da soggetti che rientrano nei parametri di idoneità alla donazione per come definiti dal CRT. 	<p>N. cornee prelevate -----x100</p> <p>N. decessi registrati</p>	<p>> anno 2019+10%</p>

"OBIETTIVO GENERALE" Gestione del Rischio Clinico in Rianimazione	N° Mod. S.T.U. compilati -----x100 N° giornate di degenza (S.T.U. = Scheda Unica di Terapia e Monitoraggio del Paziente)	100%
"OBIETTIVO SPECIFICO" Terapia del Dolore: Rendicontazione attività ambulatoriale (spoke di Trapani)	N. prestazioni ambulatoriali erogate	>= anno 2020
"OBIETTIVO SPECIFICO" Attivazione di un Ambulatorio di riabilitazione con tecnologia robotica presso il PO di Salemi	Attivazione di un ambulatorio di riabilitazione con tecnologia robotica presso l'UOC di Riabilitazione del PO di Salemi, rivolto a pazienti post acuti o cronici, previa: 1. visita fisiatrica 2. valutazione di idoneità all'utilizzo dei sistemi robotici 3. formulazione PRI e presa in carico riabilitativa.	SI
"OBIETTIVO SPECIFICO" Mantenimento delle prestazioni di specialistica ambulatoriale	Numero prestazioni esterne	>= anno 2020
"OBIETTIVO GENERALE" Effettiva inclusione di tutte le Agende (attività pubblica, privata e libera professione) nel sistema CUP [CUP]	Garantire nel Programma Attuativo Aziendale G.L.A. la totale visibilità dell'offerta pubblica e privata accreditata. • Per i CUP la completa visibilità delle Agende di prenotazione al fine di consentire ogni modalità di prenotazione delle prestazioni offerte dal sistema pubblico compreso l'ALPI e dal privato (l'accreditato si impegnerà a collaborare con la pubblica amministrazione nel sistema di gestione dei tempi e delle liste d'attesa, facendo confluire, su richiesta della regione, le proprie agende di prenotazione, pena la risoluzione del contratto	SI 15% delle strutture
"OBIETTIVO GENERALE" Le reti assistenziali Rete nefrologica regionale	N. pazienti presi in carico in Rete Nefrologica	>= 2019

<p>"OBIETTIVO SPECIFICO"</p> <p>TRASFORMAZIONE DIGITALE DELL'AMMINISTRAZIONE</p> <p>[ICT]</p>	<p>Attuazione delle attività riportate nella circolare n. 3 del 1 ottobre 2018 del Ministero della Pubblica Amministrazione</p>	<p>SI</p>
<p>"OBIETTIVO GENERALE"</p> <p>PREVENZIONE DELLA CORRUZIONE</p>	<p>Riduzione delle procedure negoziate senza previa pubblicazione di bando di cui all'art. 63 c. 2 lettera c.</p>	<p>< anno 2020</p>
<p>"OBIETTIVO GENERALE"</p> <p>PREVENZIONE DELLA CORRUZIONE</p> <p>Diminuzione degli affidamenti in economia e cottimi fiduciari</p>	<p>N. di contratti relativi ad interventi di importo inferiore alla soglia comunitaria (art. 36 del D.lgs n. 50/2016)</p>	<p>< anno 2020</p>
<p>"OBIETTIVO GENERALE"</p> <p>PREVENZIONE DELLA CORRUZIONE</p> <p>Predisposizione di un piano di controlli e monitoraggio delle liste d'attesa aventi la finalità di evitare l'alterazione delle condizioni di accesso ai servizi pubblici per favorire particolari soggetti (es. inserimento in cima ad una lista di attesa)</p>	<p>Predisposizione della scheda di monitoraggio da trasmettere al Resp. Prevenzione della Corruzione</p>	<p>SI</p> <p>Trimestrale</p>
<p>"OBIETTIVO SPECIFICO"</p> <p>Attività cliniche per Ambulatorio di Psicotraumatologia</p>	<p>Produzione di un Report annuale concernente lo stato di attuazione dell'ambulatorio di Psicotraumatologia</p>	<p>Report Annuale con evidenze trimestrali da inviare all'U.O.C. Controllo di Gestione e Sistemi Informativi Aziendali entro il 31/01/2022</p>

"OBIETTIVO SPECIFICO" MIGLIORAMENTO DELL'EFFICIENZA AMMINISTRATIVA Regolamento uso locali aziendali	Aggiornamento Regolamento aziendale entro il 31.12.2021	SI
"OBIETTIVO SPECIFICO" MIGLIORAMENTO DELL'EFFICIENZA AMMINISTRATIVA PIANIFICAZIONE DELLA TEMPISTICA DEGLI ACQUISTI	ATTIVAZIONE PROCEDURE CORRELATE AL PIANO INVESTIMENTI 2021	SI
"OBIETTIVO SPECIFICO" MIGLIORAMENTO DELL'EFFICIENZA AMMINISTRATIVA MONITORAGGIO DEL BUDGET	REPORT TRIMESTRALE - controllo del budget stabilito nel piano degli investimenti. - analisi degli scostamenti periodica tra il piano degli investimenti programmato e gli investimenti realizzati	SI
"OBIETTIVO SPECIFICO" MIGLIORAMENTO DELL'EFFICIENZA AMMINISTRATIVA VERIFICA PERIODICA SPESE DI MANUTENZIONE	REPORT TRIMESTRALE SULLE SPESE DI MANUTENZIONE	SI da inviare alla Direzione Amministrativa
"OBIETTIVO SPECIFICO" Recupero "persi di vista" con patologie psichiatriche gravi (CSM Alcamo e CSM Castelvetro)	n. Pazienti	n. 10-14 pazienti

<p>"OBIETTIVO SPECIFICO"</p> <p>Miglioramento rapporti operativi tra l' SPDC e i due CSM di Alcamo e Castelvetro per un confronto e valutazione dei processi di presa in carico condivisi, specie per i casi più complessi</p>	<p>n. incontri al bisogno</p>	<p>n. 4 incontri entro dicembre 2021</p>
<p>"OBIETTIVO GENERALE"</p> <p>PREVENZIONE DELLA CORRUZIONE</p> <p>Verifica sulle autorizzazioni sanitarie e/o pareri finalizzati al rilascio di provvedimenti autorizzativi e/o concessioni</p>	<p>Report annuale su eventuali anomalie</p>	<p>SI (da inviare al Responsabile della Prevenzione della Corruzione)</p>
<p>"OBIETTIVO SPECIFICO"</p> <p>Collegamento Azione PAC: F1.5</p> <p>MIGLIORAMENTO DELL'EFFICIENZA AMMINISTRATIVA</p> <p>CONTABILITA' SEPARATA ALPI</p>	<p>RILEVAZIONE TRIMESTRALE SULLA CONTABILITA' SEPARATA ALPI</p>	<p>SI (da inviare alla Direzione Amministrativa)</p>
<p>"OBIETTIVO SPECIFICO"</p> <p>U.O.S. NPI Distrettuale Trapani</p> <p>Incontri con genitori di minori in carico al servizio con l'obiettivo di dare gli strumenti necessari per gestire al meglio le difficoltà del minore (parent training)</p>	<p>n. incontri effettuati</p> <p>n. genitori coinvolti</p>	<p>n. = > 16 incontri</p> <p>n. => 20 genitori</p>
<p>"OBIETTIVO SPECIFICO"</p> <p>MIGLIORAMENTO DELL'EFFICIENZA AMMINISTRATIVA</p> <p>COORDINAMENTO PER LA DETERMINAZIONE DEL TEMPESTIVO FABBISOGNO DEI BENI SANITARI E SERVIZI NON SANITARI ENTRO 18 MESI DALLA NATURALE SCADENZA DELLA GARA</p>	<p>VERBALE CONFERENZA DI SERVIZI CON CADENZA TRIMESTRALE</p>	<p>SI</p> <p>da inviare alla Direzione Amministrativa</p>

"OBIETTIVO GENERALE" Miglioramento dei tempi di pagamento dei fornitori	% di movimentazione delle fatture in PCC (Piattaforma Certificazioni Crediti)	100%
"OBIETTIVO GENERALE" Miglioramento dei tempi di pagamento dei fornitori in modo tale da riportare l'indicatore di tempestività entro i termini di legge (max. 60gg.) [UFFICI LIQUIDATORI]	Valore dell'indicatore di tempestività dei pagamenti [tale indicatore misura il ritardo accumulato dall'amministrazione rispetto al limite massimo di giorni previsti attualmente dalla legge (n. max 60gg.)]	< anno 2020 DATO AZIENDALE
"OBIETTIVO GENERALE" PREVENZIONE DELLA CORRUZIONE Verifica trimestrale sulla gestione e distribuzione di farmaci e materiale sanitario presso le UU.OO. al fine di prevenire l'indebita appropriazione	N. di verifiche effettuate presso le UU.OO. Ospedaliere	N. 4 verifiche annuali per ogni UU.OO. Ospedaliere
"OBIETTIVO GENERALE" Miglioramento delle attività di "Controllo Ufficiale"	Attuazione dei Programmi di Audit previsti dal D.D.G. n. 1052 del 7 giugno 2018	SI
"OBIETTIVO GENERALE" Miglioramento dell'attività ospedaliera	Incremento del Peso medio dei DRG per i Ricoveri Ordinari	>= anno 2020
"OBIETTIVO GENERALE" Miglioramento dei tempi di erogazione dei contributi mensili spettanti ai disabili gravi e gravissimi ai sensi dell'art. 9 della Legge Regionale n. 9/2017 e ss.mm.ii. [UFFICI LIQUIDATORI]	Invio della proposta di liquidazione degli aventi diritto con documentazione in regola entro il giorno 10 del mese successivo a quello di competenza	SI

<p>"OBIETTIVO GENERALE"</p> <p>Attuazione Piano Nazionale di governo delle Liste di Attesa (PNGLA) - 2019/2021</p>	<p>% di prestazioni erogate nel rispetto della classe di priorità</p> <p>B = breve (<= 10gg) D = differibile (<= 30 gg [visite]); (<= 60 gg [prestazioni strumentali])</p>	<p>>= 90%</p> <p>[DATO AZIENDALE]</p>
<p>"OBIETTIVO GENERALE"</p> <p>Abbattimento Liste d'Attesa SDAO</p>	<p>Riduzione dei giorni previsti per l'erogazione della prestazione SDAO [CATARATTA]</p>	<p>< 180 GG</p>
<p>"OBIETTIVO SPECIFICO"</p> <p>Miglioramento delle attività vaccinale mediante il servizio di accoglienza prestato tramite il reclutamento di associazioni di volontariato presso i punti territoriali vaccinali individuate a seguito di pubblicazione di appositi avvisi pubblici e successivamente convenzionate</p>	<p>Avvio procedure di reclutamento di associazioni di volontariato per n. 8 centri vaccinali</p>	<p>50% di copertura servizio di accoglienza presso i punti territoriali vaccinali</p>
<p>"OBIETTIVO SPECIFICO"</p> <p>Miglioramento delle attività di formazione specifiche</p> <p>[SERVIZIO SOCIALE PROFESSIONALE]</p>	<p>Attività di accreditamento dei corsi di formazione per Assistenti Sociali per consentire di adempiere all'obbligo formativo</p>	<p>SI</p>
<p>"OBIETTIVO SPECIFICO"</p> <p>Continuità dell'Assistenza Riabilitativa</p> <p>[PROFESSIONI SANITARIE DI RIABILITAZIONE]</p>	<p>Inserimento in assistenza domiciliare integrata, per il totale recupero motorio, di pazienti per i relativi benefici psicofisici</p>	<p>SI</p>

<p>"OBIETTIVO SPECIFICO"</p> <p>Audit sulle procedure ed attività svolte dai Tecnici della Prevenzione nell'ambito degli illeciti amministrativi</p> <p>[PROFESSIONI TECNICHE DI VIGILANZA ED ISPEZIONE]</p>	<p>N. illeciti amministrativi controllati -----x100 Totale illeciti amministrativi notificati</p>	<p>SI</p>
<p>"OBIETTIVO SPECIFICO"</p> <p>Mantenimento delle prestazioni complessive erogate dalla UOC Medicina Legale e Fiscale</p>	<p>N. prestazioni</p>	<p>>= 20.000</p>
<p>"OBIETTIVO SPECIFICO"</p> <p>Monitoraggio del livello di igiene del PO in linea con il CSA (Capitolato Speciali d'Appalto) del servizio di pulizia e sanificazione ambientale</p>	<p>N. di controlli ispettivi c/o le parti comuni dei PP.OO.</p>	<p>>= 80 di cui 25 presso il PO di Alcamo</p>
<p>"OBIETTIVO SPECIFICO"</p> <p>Miglioramento dei processi sanitari/amministrativi</p> <p>[MEDICINA PENITENZIARIA]</p>	<p>Invio delle relazioni richieste dalla Magistratura entro i termini di legge</p>	<p>Nessun sollecito di riscontro da parte dell'Autorità Giudiziaria</p>
<p>"OBIETTIVO GENERALE"</p> <p>Monitoraggio sulla corretta applicazione della checklist di sala operatoria secondo le indicazioni regionali</p>	<p>N. di osservazioni dirette per blocco operatorio</p>	<p>N. 4</p>
<p>"OBIETTIVO SPECIFICO"</p> <p>SICUREZZA DEI PAZIENTI</p> <p>Aderenza al Programma regionale di sorveglianza e controllo delle infezioni correlate all'assistenza</p>	<p>Report annuale sull'attività di sorveglianza e controllo delle infezioni correlate all'assistenza</p>	<p>SI</p>

<p>"OBIETTIVO SPECIFICO"</p> <p>SICUREZZA DEI PAZIENTI</p> <p>Programma di riduzione delle batteriemie/sepsi correlate all'utilizzo di cateteri vascolari – targeting zero: Scheda di gestione CVC;</p> <p>Conduzione di audit periodici su almeno il 50% delle procedure eseguite.</p>	<p>Aderenza alle indicazioni regionali:</p> <p>Compilazione della scheda di gestione sulla piattaforma informatica sulla totalità dei pazienti trattati;</p> <p>Report aziendale su audit svolti.</p>	<p>SI</p>
<p>"OBIETTIVO GENERALE"</p> <p>Implementazione dello scambio di informazione dell'Azienda con i cittadini/utenti</p> <p>[COMUNICAZIONE ISTITUZIONALE E URP]</p>	<p>Costruzione e mantenimento di una pagina facebook aziendale ad integrazione delle costanti informazioni che i cittadini richiedono attraverso diversi canali comunicativi relative alle modificazioni organizzative collegate al Covid-19</p>	<p>SI</p>
<p>"OBIETTIVO GENERALE"</p> <p>OBBLIGHI DI TRASPARENZA</p> <p>Osservanza degli obblighi in materia di prevenzione della corruzione e di trasparenza, con particolare riferimento alla pubblicazione dei dati di bilancio, spese e costi del personale, da indicare sia in modo aggregato che analitico resi immediatamente comprensibili e di facile consultazione per i cittadini</p>	<p>Aggiornamento puntuale della sezione "Amministrazione Trasparente" ai sensi del Decreto Legislativo n. 33 del 14/03/2013 come modificato dal Decreto legislativo n. 97 del 25 maggio 2016.</p> <p>N° Obblighi di pubblicazione posti in essere -----x100</p> <p>N° Obblighi di Pubblicazione previsti</p>	<p>100%</p>

<p>"OBIETTIVO GENERALE" PUNTI NASCITA</p> <p>E' stata predisposta una Checklist per la verifica degli standard per la riorganizzazione dei punti nascita di I livello, dei punti nascita in deroga e dei punti nascita di II livello, in coerenza all'Accordo Stato Regioni del 16/12/2010 e al D.A. 2536 del 2/12/11 "Riordino e razionalizzazione della rete dei punti nascita". Le Aziende Sanitarie con Punto Nascita dovranno garantire il raggiungimento di tutti i requisiti contemplati dalla Checklist. I dati dovranno essere inseriti sulla piattaforma "qualitasiciliassr". Saranno effettuate verifiche a campione sulla congruità dei dati inseriti.</p> <p>PREREQUISITO: Obbligo di presenza del personale ostetrico-gin., guardia attiva H24 di tutta la catena produttiva.</p>	<p>N. requisiti garantiti -----x100 Totale requisiti previsti dalla Checklist</p>	<p>100% OBJ:100%; ≥95% OBJ:90%; ≥85% OBJ:75%; <85% OBJ:0%;</p>
<p>"OBIETTIVO GENERALE" PUNTI NASCITA</p> <p>Nei PN senza UTIN: Migliorare l'appropriatezza dei ricoveri garantendo che nessun parto avvenga con età gestazionale inferiore a 34 settimane compiute, con ricovero per più di 1 giorno;</p>	<p>N. di nati con età gestazionale inferiore a 34 settimane compiute la cui madre sia stata ricoverata da più di 24 ore (1 giorno)</p>	<p>0</p>
<p>"OBIETTIVO GENERALE" PUNTI NASCITA</p> <p>Nei PN senza UTIN: Ridurre il tasso di trasferimento dei neonati entro le prime 72 ore verso l'UTIN di riferimento.</p>	<p>Neonati trasferiti entro le prime 72 ore di vita / Totale neonati ricoverati.</p>	<p><8%</p>

<p>"OBIETTIVO GENERALE" PUNTI NASCITA</p> <p>Nei PN con UTIN: Migliorare il modello organizzativo per un corretto utilizzo delle risorse tramite il passaggio (se dovuto) dei neonati da Terapia Intensiva a Patologia Neonatale nel corso del ciclo di cura;</p> <p>[controllo analitico su un campione del 15% delle cartelle cliniche dei neonati dimessi da cod.73 a cura dei NOC Aziendali]</p>	<p>Elaborazione di un Report di monitoraggio sulla base del documento regionale di riferimento e dei relativi indicatori di monitoraggio.</p> <p>Il report trimestrale dovrà prevedere le seguenti informazioni:</p> <p>1) N. totale di cartelle cliniche di neonati ricoverati (accettati) da cod.73;</p> <p>2) N. di cartelle cliniche controllate di neonati ricoverati (accettati) da cod.73;</p> <p>3) N. di cartelle cliniche non conformi di neonati ricoverati (accettati) da cod.73.</p>	SI
<p>"OBIETTIVO GENERALE" PUNTI NASCITA</p> <p>Nei PN con UTIN: Definire i criteri di ricovero in TIN (cod. 73) e Patologia Neonatale (cod. 62) e gli indicatori per il monitoraggio dell'effettiva attuazione.</p>	<p>Neonati dimessi (modalità di dimissione codice 2 direttamente dall'UTIN (cod. 73) / Totale Neonati ricoverati in Utin al netto dei deceduti (cod. dim. 1)</p>	< 5%
<p>"OBIETTIVO GENERALE"</p> <p>PRONTO SOCCORSO - GESTIONE DEL SOVRAFFOLLAMENTO</p>	<p>n. pz. con permanenza > 24 ore al PS -----x100</p> <p>n. pz. con permanenza < 24 ore al PS</p>	<= anno 2020
<p>"OBIETTIVO GENERALE"</p> <p>FASCICOLO SANITARIO ELETTRONICO (FSE)</p> <p>Acquisizione del consenso informato per la consultazione del FSE</p>	<p>n.di consensi alla consultazione di cittadini maggiorenni trasmessi al sistema FSE-INI -----x100</p> <p>n. dei pazienti ricoverati</p>	>5%

<p>"OBIETTIVO GENERALE"</p> <p>FASCICOLO SANITARIO ELETTRONICO (FSE)</p> <p>Alimentazione del FSE con i referti delle UU.OO. Appartenenti alla branca 11</p>	<p>% delle strutture invianti a regime referti di laboratorio in formato CDA2-HL7</p>	<p>>=90%</p> <p>(DATO AZIENDALE)</p>
<p>"OBIETTIVO GENERALE"</p> <p>Attuazione del Piani di Controllo Ufficiale sugli Alimenti (PRIC Sicilia):</p> <p>- Piano Nazionale Residui</p>	<p>Rendicontazione dell'attività svolta al 30/06 e al 31/12, rispettivamente, entro il 31 luglio ed il 31 gennaio dell'anno successivo, secondo i modelli all'uopo predisposti, da cui si evinca almeno il 98% di attività svolta rispetto a quella programmata</p>	<p>>= 80%</p>
<p>"OBIETTIVO GENERALE"</p> <p>Garantire la piena funzionalità (riversamento massivo ed aggiornamento costante) del Sistema Informativo regionale Demetra in sicurezza alimentare (Criticità PRP)</p>	<p>Elaborazione e report dei dati registrati nel sistema a cura del DASOE Servizio 7 Sicurezza Alimentare</p>	<p>SI</p>
<p>"OBIETTIVO GENERALE"</p> <p>Sorveglianza malformazioni congenite (Rosolia congenita)</p>	<p>N. segnalazioni effettuate</p>	<p>>= 39</p>
<p>"OBIETTIVO SPECIFICO"</p> <p>Realizzazione di una rete di referenti Covid-19 del Dipartimento di Prevenzione versus referenti covid-19 delle Istituzioni scolastiche provinciali e monitoraggio dell'attività</p>	<p>Numero di interventi di monitoraggio effettuati presso gli istituti / numero di segnalazioni ritenute meritevoli di intervento</p>	<p>100%</p>

<p>"OBIETTIVO GENERALE"</p> <p>Amianto</p>	<p>Registro mesoteliomi Esecuzione interviste su esposizione in tutti i casi segnalati nel 2021</p>	<p>> 80 % al 31.12 .2021</p>
<p>"OBIETTIVO GENERALE"</p> <p>Sorveglianza lavoratori ex esposti</p>	<p>Invio report trimestrale, aumento inviti, adesioni e implementazione base arruolabili</p>	<p>Aumento del 2% inviti, adesioni e implementazione base arruolabili</p>
<p>"OBIETTIVO GENERALE"</p> <p>Monitoraggio degli eventi sentinella e dell'attuazione delle azioni correttive inserite nei piani di miglioramento</p> <p>[QUALITA' AZIENDALE E RISCHIO CLINICO]</p>	<p>Percentuale di completezza della compilazione della scheda A e della scheda B degli eventi sentinella, comprensive dell'evento avverso, individuazione dei fattori contribuenti e piano di miglioramento, in coerenza al protocollo nazionale (SIMES)</p> <p>monitoraggio dell'effettiva implementazione delle azioni correttive (Report su piattaforma Qualita sicilia SSR)</p>	<p>90%</p> <p>SI</p>
<p>"OBIETTIVO SPECIFICO"</p> <p>Miglioramento della Sorveglianza Sanitaria</p> <p>[SERVIZIO DI SORVEGLIANZA SANITARIA]</p>	<p>N. Visite mediche con aggiornamento della cartella sanitaria in tutti i Distretti sanitari</p>	<p>>= 2.300</p>

<p>"OBIETTIVO GENERALE"</p> <p>Rispetto della previsione di raccolta delle EC già programmata dai Servizi Trasfusionali per l'anno 2021 (DDG DEL 28/01/2021) presso le aziende sanitarie</p> <p>[MEDICINA TRASFUSIONALE TRAPANI] [MEDICINA TRASFUSIONALE MARSALA]</p>	<p>N. EC prodotte</p>	<p>> 14.800 (Trapani+Marsala)</p>
<p>"OBIETTIVO GENERALE"</p> <p>Incremento della quantità di plasma da destinare all'emoderivazione (Cat. A e B)</p> <p>[MEDICINA TRASFUSIONALE TRAPANI] [MEDICINA TRASFUSIONALE MARSALA]</p>	<p>Kg. Di plasma da destinare all'emoderivazione</p>	<p>> anno 2020</p>
<p>"OBIETTIVO GENERALE"</p> <p>Liquidazione delle Indennità previste per le disabilità con le modalità e nei termini previsti dalle Direttive Assessoriali</p>	<p>Tempestivo pagamento del 100% delle indennità</p>	<p>SI</p>

<p>"OBIETTIVO SPECIFICO"</p> <p>Coordinamento Centri Diurni: INTERVENTI DI TIPO ESPRESSIVO, PRATICO MANUALE E MOTORIO DI GRUPPO E INDIVIDUALE:</p> <p>1. Centro Diurno Trapani 2. Centro Diurno Marsala 3. Centro Diurno Mazara 4. Centro Diurno Castelvetro 5. Cta Cittadella della Salute</p>	<ul style="list-style-type: none"> • n. attività espletate • n. pazienti coinvolti 	<p>1) CD Trapani - Lab. Grafico: n. 3 pz - Lab. Teatrale: n. 3 pz</p> <p>2) CD Marsala - Lab. Ricamo: n. 3-4 pz - Lab. Giardino: n. 3-4 pz</p> <p>3) CD Mazara - Lab. Agricoltura: n. 4 pz - Lab. Lettura: n. 4-5 pz</p> <p>4) CD Castelvetro - Lab. Grafico: n. 4 pz - Lab. Pasticceria: n. 3 pz - Lab. Giardino: n. 4 pz</p> <p>5) CTA - Lab. Giardino: n. 3 pz - Lab. Gastronomia: n. 3 pz</p>
<p>"OBIETTIVO GENERALE"</p> <p>Applicazione regolamento europeo sulla protezione dei dati</p> <p>[PRIVACY]</p>	<p>Rendicontazione delle attività del gruppo di lavoro</p>	<p>SI</p>

<p>"OBIETTIVO SPECIFICO"</p> <p>Attivazione di un percorso assistenziale riabilitativo per i pazienti Covid 19 ospedalizzati e pazienti Post e Long Covid</p>	<p>Attivazione di un percorso assistenziale per il trattamento riabilitativo dei pazienti con malattia sintomatica Covid 19 ospedalizzati presso il PO di Marsala e pazienti post e long Covid:</p> <ul style="list-style-type: none"> - provenienti dal territorio o post-ospedalizzazione - pazienti con negativizzazione al tampone molecolare <p>Per entrambe le tipologie di pazienti, il percorso prevede:</p> <ol style="list-style-type: none"> 1. visita fisiatrica e valutazione funzionale globale 2. formulazione del PRI 3. individuazione del setting riabilitativo appropriato 4. presa in carico riabilitativa <p>Saranno coinvolti gli ambulatori riabilitativi ospedalieri afferenti all'UOC di Riabilitazione</p>	<p>SI</p>
<p>"OBIETTIVO SPECIFICO"</p> <p>Assistenza alla popolazione diabetologica</p>	<p>Numero di prestazioni ambulatoriali diabetologiche nel corso del 2021</p>	<p>> anno 2020 +/- 5%</p>
<p>"OBIETTIVO SPECIFICO"</p> <p>Assistenza specialistica qualificata alla popolazione diabetologica Implementazione uso delle tecnologie innovative</p>	<p>Numero dei soggetti in trattamento con tecnologie innovative nel corso del 2021</p>	<p>> anno 2020 +/- 5%</p>

3.OBIETTIVI

PERSEGUIMENTO DEGLI OBIETTIVI IN TERMINI DI SERVIZI E DI PRESTAZIONI

La Direzione Sanitaria di questa ASP ha supportato durante l'anno 2021 il perseguimento degli obiettivi assegnati dal Commissario Straordinario alle singole UU.OO. con una metodologia top – down, indirizzando le strutture aziendali di competenza al compimento di mandati specifici, così come esplicitati peraltro nel Piano della performance 2021 – 2023.

L'azione di indirizzo e coordinamento ha consentito all'Azienda di realizzare, nonostante l'emergenza epidemiologica da COVID – 19, gli obiettivi programmatici di seguito indicati provvedendo in particolare a:

1. Predisporre e trasmettere, entro il termine stabilito, i documenti relativi al Piano Attuativo Aziendale (PAA) 2021, in linea con le indicazioni Assessoriali.
2. Trasmettere regolarmente i flussi informativi.
3. Osservare le disposizioni impartite dalla Regione in merito alla libera professione intramuraria ai sensi della L.120 del 03.08.2007.
4. Incrementare i casi di 'trattamento chirurgico *entro le 48 ore* negli episodi di frattura del femore occorsa a soggetti *over 64*.
5. Ridurre l'incidenza dei parti cesarei alle gestanti primipare.
6. Intervenire in maniera sempre più tempestiva nell'effettuazione del P.T.C.A. nei casi di I.M.A. STEMI.
7. Ridurre la degenza post-operatoria dopo gli interventi di colecistectomia laparoscopica (dimissione entro tre giorni dall'intervento).
8. Migliorare il rispetto degli standard di sicurezza dei Punti Nascita, effettuando un monitoraggio costante del livello di sicurezza delle prestazioni erogate dai Punti Nascita.
9. Implementare i percorsi assistenziali atti ad aumentare la presenza dei pazienti in Day – Hospice, dei pazienti oncologici e non oncologici in Hospice, nonché le prestazioni ambulatoriali di terapia del dolore.
10. Perseguire l'attività di eradicazione e di sorveglianza epidemiologica in sanità veterinaria.
11. Aumentare le ispezioni e i controlli finalizzati alla sicurezza alimentare.
12. Aumentare le coperture vaccinali sia obbligatorie che non obbligatorie.
13. Incrementare la sorveglianza sulle malattie infettive.
14. Verificare le condizioni igienico sanitarie nelle carceri e nelle scuole di ogni ordine e grado.
15. Controllare le aziende agricole e i cantieri edili per il raggiungimento degli obiettivi qualitativi e quantitativi previsti dai Piani Regionali straordinari in edilizia, agricoltura e malattie professionali.

16. Implementare presso i PP.OO. aziendali il Programma Regionale inerente alla sorveglianza e controllo delle infezioni correlate all'assistenza.
17. Implementare la rete degli Ambulatori a gestione integrata ed incrementare l'arruolamento attivo di pazienti affetti da diabete e scompenso cardiaco.
18. Migliorare i tempi di erogazione dei contributi mensili spettanti ai disabili gravi e gravissimi, ai sensi dell'art.9 della legge regionale n.9/2017 e ss.mm.ii.
19. Promuovere lo screening cervico – carcinoma, mammografico e del colon retto.
20. Prevenire il rischio clinico nei presidi ospedalieri con l'esecuzione dei controlli microbiologici.
21. Migliorare il processo di Procurement di Organi e Tessuti.
22. Attuare gli screening per la talassemia.
23. Migliorare i tempi di permanenza in Pronto soccorso.
24. Migliorare i tempi di attesa per le prestazioni ambulatoriali.
25. Incrementare le attività per la Stroke – Unit di II livello.
26. Migliorare le attività di assistenza agli immigrati.

Attività Ospedaliera Anno 2021

Le Strutture Ospedaliere di questa ASP hanno concorso anche nel corso dell'anno 2021 al perseguimento degli obiettivi assegnati dalla Direzione Aziendale; ciò, nonostante le forti criticità scaturenti dalle restrizioni all'accesso ai servizi di ricovero, ambulatoriali e di screening, non urgenti o differibili, causate dalla diffusione dell'epidemia da COVID – 19.

Alle difficoltà correlate all'emergenza da COVID – 19 si è aggiunto, anche nel corso dell'anno 2021, il continuo turnover del personale sanitario assunto a tempo determinato, che è stato, nelle diverse UU.OO., motivo di discontinuità operativa e di difficoltà nella programmazione delle relative attività.

Nel merito occorre, poi, rammentare le notevoli difficoltà incontrate da questa Amministrazione, al fine di garantire il mantenimento dei Livelli Essenziali di Assistenza attraverso il corretto espletamento dei necessari turni di servizio, stante il divieto del superamento dei vincoli numerici e di spesa per assunzioni a T.D. previste dalle direttive assessoriali nel tempo emanate, in applicazione di quanto disposto a suo tempo dal D.L. 78/2010 – art.9.

Ciò ha comportato, infatti, l'impossibilità di provvedere all'implementazione di tutto il personale collocato a riposo, ovvero alla sostituzione di tutte le figure professionali in forza alle varie strutture dell'Azienda nei cui confronti sono stati concessi "*ope legis*" periodi di aspettativa senza assegni ex art.24, comma 13, del CCNL 03.11.2005 – Area della Dirigenza Medico Veterinaria, nonché astensioni dal lavoro a tutela della maternità e/o lunghe malattie.

Occorre pure evidenziare l'impossibilità registrata anche nell'anno 2021 nel conferimento di incarichi a T.D. per alcune categorie professionali, quali dirigenti medici di pediatria, ortopedia, anestesia e pronto soccorso, cardiologia, medicina generale, nella considerazione che nonostante le ripetute convocazioni effettuate dal competente Settore Personale, le stesse sono andate deserte.

Si sottolinea, poi, che un numero elevato di unità di personale è soggetto a prescrizioni, a seguito di limitazioni funzionali certificate dai medici di sorveglianza sanitaria, che riducono di fatto la loro presenza in servizio e l'operatività.

Alle rappresentate criticità per mancanza di personale, si sono, oltremodo, aggiunte le difficoltà oggettive derivanti dall'entrata in vigore delle disposizioni in materia di orario di lavoro del personale delle aree dirigenziali e del ruolo sanitario del SSN, introdotte dalla L.161 del 30.10.2014, assumendosi l'Amm.ne di dovere assicurare modalità e condizioni di lavoro idonee a garantire un pieno recupero delle energie psico-fisiche del lavoratore.

Questa Direzione Aziendale, per il tramite dell'U.O.C. Risorse Umane, ha reso edotto nel tempo il personale interessato ed i Responsabili di struttura; tuttavia sono molteplici le segnalazioni di criticità manifestate dai Direttori Sanitari di Presidio e di Dipartimento, anche in occasione di varie conferenze di servizio, che evidenziano le aggravate situazioni di carenze di personale e l'impossibilità a gestire i turni, nonché l'articolazione dei processi assistenziali, in riferimento alla corretta applicazione della normativa in parola.

Allo scopo di limitare le citate difficoltà questa Direzione Aziendale è intervenuta in ogni singolo punto avendo anche nell'anno 2021 operato:

- 1) Procedure di mobilità interna delle medesime professionalità;**
- 2) Adeguamento dei turni e piani di lavoro con una razionalizzazione della presenza del personale medico, fermo restando la garanzia dell'assistenza all'utenza;**
- 3) Attivazione della guardia interdivisionale o per area omogenea, laddove non è prescritta la guardia di unità operativa, ai sensi dell'allegato 2 ai CC.NN.LL. delle aree dirigenziali del 03.01.2005;**
- 4) Concentrazione di attività anche presso un'unica sede.**
- 5) Acquisto di prestazioni aggiuntive ex art.55 CCNL 08.06.2000 e ss.mm.ii.**
- 6) Attuazione delle direttive nazionali e regionali in materia di gestione delle liste di attesa (come più avanti meglio descritte).**

In particolare, sono state messe in atto all'interno dei singoli Presidi Ospedalieri tutte le iniziative finalizzate alla razionalizzazione organizzativa dell'assistenza, quali l'ottimizzazione dei percorsi di cura, l'integrazione fra i servizi ospedalieri, gli accorpamenti dei posti letto di più UU.OO. in aree di degenza comune; soprattutto sono state realizzate temporanee e periodiche aggregazioni funzionali delle attività e del personale di UU.OO. maggiormente critiche, che hanno avuto come obiettivo la massimizzazione

dell'efficacia e della qualità delle prestazioni erogate, nonché l'ottimizzazione delle procedure operative finalizzate a pratiche assistenziali rivolte a categorie di pazienti con quadri clinici comuni, attraverso il comune utilizzo di tutte le figure professionali in forza alle strutture stesse.

Pertanto, le citate azioni intraprese dalla Direzione Strategica Aziendale hanno permesso di implementare nell'anno 2021 i volumi di attività, il cui trend risultava in diminuzione nel corso dell'anno 2020 a causa dell'emergenza pandemica, così come si rileva dal raffronto per gli anni 2020/2021 dei dati di attività dei Ricoveri Ordinari, Day Hospital, Day Service e Prestazioni Ambulatoriali, erogati dai Presidi Ospedalieri di questa ASP, di seguito indicati:

<u>Anno 2020 Anno 2021</u>				
<u>Ricoveri Ordinari</u>	(Valore DRG in €)	69.506.261	70.841.795,74	+ 1,92%
<u>Day Hospital</u>	(Valore DRG in €)	4.079.463	4.277.718,26	+ 4,85%
<u>Day Service</u>	(Valore DRG in €)	3.367.972	3.367.365,91	- 0,01%
<u>Prestazioni Amb.</u>		18.654.322	33.652.351,52	+ 80,39%
<u>ATTUAZIONE DIRETTIVE IN MATERIA DI GESTIONE DELLE LISTE D'ATTESA</u>				

Si rappresenta che la Direzione Sanitaria Aziendale ha contribuito alla stesura ed adozione nell'anno 2021 della Deliberazione del Commissario Straordinario nr. 133 dell'8.02.2021, di "Approvazione Piano Operativo Aziendale per il recupero delle liste di attesa I Semestre 2021".

Quanto sopra, in conformità a quanto previsto dall'art.29, comma 9, del decreto legge n.104 del 14 agosto 2020, convertito con legge n.126 del 13 ottobre 2020, (che ha offerto la possibilità, per il tramite delle Regioni, di avvalersi di strumenti straordinari, allo scopo di corrispondere tempestivamente alle richieste di prestazioni ambulatoriali, screening e di ricovero ospedaliero non erogate nel periodo dell'emergenza epidemiologica conseguente alla diffusione del virus SARS – Cov – 2 e, conseguentemente, ridurre le liste di attesa) nonché in ottemperanza al Decreto dell'Assessore Regionale della Salute del 26 novembre 2020, di "Approvazione del Piano operativo per il recupero delle liste di attesa della Regione Siciliana, previsto dall'art.2, comma 9, del D.L. n.104 del 2020".

Successivamente questa Azienda ha adottato la Deliberazione del Commissario Straordinario nr.484 del 13 maggio 2021, con la quale si è provveduto ad estendere al 31.12.2021 il cronoprogramma degli interventi di cui al suddetto Piano Operativo Aziendale per il recupero delle liste di attesa I Semestre – anno 2021 di questa ASP, il cui eccessivo allungamento è stato causato nel corso dell'anno 2020 dalla ingravescenza della diffusione dell'epidemia da COVID – 19, utilizzando, a tal fine, l'istituto delle prestazioni aggiuntive, giusta DD.AA. n. 215 del 17 marzo 2021 e n.1103 del 26 novembre 2020.

Con detta deliberazione sono stati approvati i nuovi progetti finalizzati al recupero delle liste di attesa da ricovero, e per prestazioni ambulatoriali e di screening, così come elaborati dai Direttori dei Dipartimenti di Chirurgia, Medicina, dei Servizi e delle Scienze Radiologiche, Oncologico, Materno Infantile, dal Responsabile U.O.C. Servizio di Psicologia, nonché dal Responsabile U.O.C. Gestione Amm.va delle Attività Convenzionate. La spesa necessaria all'espletamento e al pagamento dei turni di servizio in prestazioni aggiuntive, nonché all'incremento del monte ore per assistenza specialistica ambulatoriale convenzionata interna, al fine di provvedere alla riduzione delle liste di attesa da ricovero, per prestazioni ambulatoriali e di screening di cui ai suddetti progetti, ammontava nel complesso ad euro 1.500.454,60, così come di seguito distribuiti, cui questa Azienda potrà far fronte attingendo ai limiti di spesa previsti dai succitati decreti assessoriali:

Tipologia di intervento	Spesa prevista
Recupero prestazioni di ricovero – art.29 comma 2	€ 621.400,00
Recupero prestazioni ambulatoriali e di screening – art.29 comma 3 lett. a e b	€ 775.800,00
Recupero prestazioni ambulatoriali e di screening – art.29 comma 3 lett.c (incremento monte ore assistenza specialistica ambulatoriale convenzionata interna)	€ 103.254,60
TOTALE	€ 1.500.454,60

Con la nota prot. nr. 9412 del 20.01.2022, questa Direzione Aziendale ha fornito apposito riscontro alla nota assessoriale prot.nr.52987 del 30.12.2021, circa le azioni portate avanti in ragione dello specifico Piano Aziendale finalizzato al recupero delle prestazioni di ricovero e ambulatoriali per il miglioramento delle liste di attesa, ai sensi della normativa sopra citata, con un aggiornamento in particolare dei dati al 31.12.2021, così come di seguito riportati:

DESCRIZIONE	Ambulatoriali Visite	Ambulatoriali esami strumentali	Ricoveri Branche Mediche	Ricoveri Branche Chirurgiche
Fabbisogno: cioè le prestazioni che si ritiene di dover ancora recuperare nel 2022, perché non erogate a causa della pandemia.	30.000	29.550	0	2.400
<u>Prestazioni recuperate nel 2021, attraverso gli strumenti previsti dall'art.29 del D.L. 104/2020 – dati al 31.12.2021.</u>	28.081	30.462	0	1.000

Sempre finalizzate alla riduzione delle liste di attesa di prestazioni ambulatoriali si segnala, inoltre, nel corso dell'anno 2021, il programma di potenziamento dell'offerta specialistica ambulatoriale, già avviato con Deliberazione n. 1405 del 18/11/2020. Con detto provvedimento si è previsto un primo step, attivato il 16/12/2020, con il quale sono stati conferiti incarichi a tempo determinato per n. 305 ore settimanali distribuite tra i 6 Distretti aziendali per le seguenti Branche specialistiche: biologia 36 h., Diabetologia 19 h., Endocrinologia 24h., Oculistica 30 h., Otorinolaringoiatria 26 h., Patologia Clinica 36 h. Psicologia Penitenziaria 74 h., Psicologia non penitenziaria 60 h. Ma nel contempo sono state avviate le procedure per il completamento delle ore di incarico, fino a 38 h. settimanali, degli Specialisti a T. I. in atto in servizio presso tutti gli ambulatori di questa ASP, per un totale di 259,5 ore settimanali di potenziamento.

Infine, in ossequio alla nota assessoriale prot. n. 45728 del 5/11/2021 con la quale, per il superamento delle criticità che affliggono la Sanità Pubblica Veterinaria e Sicurezza alimentare, è stato disposto di potenziare in modo strutturale la presenza sul territorio della Medicina Veterinaria Specialistica ambulatoriale, questa ASP ha avviato il potenziamento orario per tale tipologia di specialistica ambulatoriale fino a 30 h. settimanali per ciascun sanitario. Di tale intervento si è data rituale comunicazione in Assessorato giusta nota prot. n. 148193 del 21/12/2021.

Gestione dell'emergenza Covid-19 secondo gli atti di indirizzo e le linee guida nazionali e regionali.

La Direzione Sanitaria ha supportato il Commissario Straordinario, anche nel corso dell'anno 2021, nell'adozione di una serie di iniziative per fronteggiare l'emergenza epidemica derivante dal Coronavirus "SARS-CoV-2".

In particolare le azioni attuate ed avviate possono essere raggruppate in quattro filoni di intervento:

1. Azioni di riorganizzazione dell'assistenza ospedaliera.
2. Azioni di potenziamento dei laboratori aziendali e della capacità diagnostica.
3. Azioni di potenziamento e riorganizzazione dei servizi di sorveglianza sanitaria e monitoraggio sul territorio, USCA.
4. Campagna vaccinale.

Prima di passare al dettaglio delle singole aree di intervento, si segnala che l'Azienda, al fine di fornire a tutti gli operatori dell'ASP di Trapani uno strumento univoco per la gestione e il contenimento della diffusione del Covid-19, ha elaborato, redatto ed approvato con atto formale il "**Manuale delle raccomandazioni e delle procedure sulla gestione e il contenimento della diffusione da covid-19. Pianificazione e strategie gestionali nell'ASP di Trapani**" (delibera n.150 del 12.02.2021).

Si segnala inoltre che nel 2021 ha continuato ad operare una specifica **Unità di Crisi Aziendale**, con lo scopo principale di proporre, coordinare e monitorare gli interventi di contenimento e sorveglianza sanitaria relativi all'emergenza Covid -19.

Sul fronte della comunicazione con l'utenza e la cittadinanza è stato attivato uno specifico **call center** con un numero verde (800402346) dedicato all'emergenza covid ed attivo dal lunedì al sabato.

Passiamo ora a descrivere le singole aree di intervento.

1. ASSISTENZA OSPEDALIERA

Sul fronte dell'assistenza ospedaliera, gli sforzi dell'Azienda si sono concentrati sul potenziamento delle strutture di ricovero, per intensità di cura (alta-media-bassa), al fine di fornire adeguata assistenza ai pazienti *Covid* con sintomatologia.

Nelle prime fasi dell'emergenza l'attenzione si è focalizzata principalmente sull'assistenza ospedaliera; in tempi brevissimi abbiamo dovuto riconvertire ed attrezzare intere strutture ospedaliere per assistere i malati covid; abbiamo creato all'interno di alcuni ospedali della provincia percorsi clinico-organizzativi separati, anche fisicamente, per consentire di fornire assistenza ai pazienti covid ma continuando a tenere attivi per quanto possibile i servizi di diagnosi e cura per le altre patologie, non covid. Questo infatti era l'obiettivo, riuscire per quanto possibile a coniugare l'assistenza covid con la normale operatività delle strutture ospedaliere.

In relazione all'andamento della pandemia in provincia e alle necessità assistenziali, si è attivato un piano progressivo di riconversione di alcuni reparti ospedalieri in reparti covid che ha coinvolto tre stabilimenti ospedalieri aziendali (Mazara del Vallo, Marsala e Salemi).

Per far fronte all'incremento di contagi e alle necessità di ricovero ospedaliero, sono stati attivati progressivamente 142 posti letto covid (di cui 36 p.l. di terapia intensiva), così distribuiti:

Tab. 1 – numero posti letto attivati per setting assistenziale

Presidio ospedaliero	Ordinaria e sub intensiva	Terapia intensiva	Post acuzie (RSA)
Mazara del Vallo “Abele Ajello”	32	-	-
Marsala “Paolo Borsellino”	106	36	-
Salemi “Vittorio Emanuele III”	-	-	15
Totale	138	36	15

Lo sforzo compiuto ha consentito di attivare i reparti covid all'interno di ospedali che sono rimasti operativi parzialmente anche per le patologie no covid; nei presidi ospedalieri interessati, infatti, sono stati realizzati - laddove possibile ed in tempi brevissimi - percorsi covid fisicamente separati dai percorsi “puliti”, realizzando filtri per il personale ed evitando la promiscuità tra pazienti ed operatori dei reparti covid con il resto delle attività ospedaliere. Questo per consentire la piena sicurezza per gli operatori ed i pazienti e non compromettere le attività clinico-diagnostiche per le patologie no covid.

2. AZIONI DI POTENZIAMENTO DEI LABORATORI AZIENDALI E DELLA CAPACITÀ DIAGNOSTICA

Dall'inizio dell'emergenza si è compresa l'importanza di incrementare la capacità dei laboratori aziendali di effettuare i test di laboratorio, differenziando per quanto possibile anche le metodiche utilizzate per la determinazione molecolare del virus.

La scelta di differenziare le tecnologie/brand ha permesso, nonostante le gravi difficoltà di approvvigionamento dei materiali e dei reagenti registrate soprattutto nelle prime fasi della pandemia, di mantenere attiva la capacità di effettuare i test diagnostici.

Sono inoltre state potenziate nell'anno 2021 le apparecchiature diagnostiche con l'acquisizione di un sistema presso il laboratorio di Trapani a caricamento continuo totalmente automatico (Hologic Panther Fusion) che ha consentito di poter lavorare in H24 razionalizzando le risorse umane e i reagenti. Tale sistema ha consentito di assicurare anche gli elevati picchi serali delle USCA (circa 200 campioni al giorno) con consegna del referto entro le 12 ore, oltre alla refertazione dei campioni dei soggetti migranti della nave quarantena che vengono inviati nel tardo pomeriggio per avere referto entro la mattina successiva per essere trasferiti ad altre sedi o per essere rimpatriati.

Dai laboratori aziendali sono stati effettuati complessivamente circa 238.000 test molecolari e 93.000 test antigenici rapidi ospedalieri (non compresi quelli effettuati dalle USCA aziendali).

3. AZIONI DI POTENZIAMENTO E RIORGANIZZAZIONE DEI SERVIZI DI SORVEGLIANZA SANITARIA E MONITORAGGIO SUL TERRITORIO, USCA.

Presso questa A.S.P. è stata mantenuta nell'anno 2021 l'istituzione di n. 6 U.S.C.A. ad ambito distrettuale, nonché un'USCA, in attività h24, dedicata al covid-hotel Aziendale, che, su indicazioni regionali, è stata convertita in USCA Turistica.

L'attività svolta dalle sopracitate Unità Speciali, in accordo con il competente Dipartimento di Prevenzione, contempla la presa in carico e il monitoraggio dei pazienti covid positivi, nonché le attività di screening presso le R.S.A., le Case di Riposo e le Residenze per Disabili, al netto delle residue attività di screening scolastico, ad opera dell'USCA Dipartimentale.

Dal mese di giugno 2021 le unità Speciali di C.A. sono state, altresì, impegnate per l'attività vaccinale anti-Covid-19 garantendo, ovviamente, le attività di rispettiva competenza.

L'attività vaccinale delle USCA è stata temporaneamente sospesa nel mese di agosto 2021, a causa del notevole incremento della curva epidemica, ed è stata ripresa nel mese di novembre, al fine di implementare l'attività vaccinale domiciliare (per la somministrazione delle dosi addizionali e booster).

Per meglio evidenziare l'attività svolta dalle USCA, si riporta, di seguito, un prospetto riassuntivo dell'attività svolta:

- N. pazienti Covid presi in carico: 86248;
- N. pazienti sospetti per COVID: 60954;
- N. tamponi eseguiti per monitoraggio e screening: 349.082
- N. vaccini somministrati in tot: 36327;
- N. vaccini somministrati a domicilio: 2756;

4. CAMPAGNA VACCINALE

L'Azienda ha realizzato progressivamente una rete di oltre 20 centri vaccinali sul territorio, coprendo l'intero territorio provinciale e riuscendo ad ottenere un tasso di copertura della popolazione notevole, con l'85,89% della popolazione over 5 anni che ha completato il ciclo primario.

Sono state realizzate a più riprese numerose iniziative di sensibilizzazione della popolazione alla vaccinazione, coinvolgendo anche i MMG e i Pediatri di Libera Scelta e realizzando anche iniziative di comunicazione mirate e spot emozionali; si citano ad esempio le iniziative "di prossimità" realizzate per sensibilizzare la popolazione residente presso l'isola di Pantelleria che presentava la principale "resistenza" alla vaccinazione. Per una settimana è stato mandato sull'isola un centro mobile per raggiungere la popolazione residente nelle zone più impervie e remote.

4.ATTIVITÀ TERRITORIALE

La UOC Gestione Amministrativa delle attività Territoriali, oggi Attività Convenzionate è un'Unità Operativa Complessa alle dirette dipendenze del Direttore Amministrativo che:

- Garantisce l'Assistenza Sanitaria Territoriale attraverso la gestione giuridico - economica del personale convenzionato dell'Azienda e delle strutture ambulatoriali accreditate e convenzionate e dei procedimenti amministrativi correlati, tesi all'acquisizione di nuove risorse umane.
- Gestisce gli aspetti economici delle convenzioni nazionali e regionali per la Medicina Generale, la Pediatria di Libera Scelta, la Continuità Assistenziale e la Medicina dei Servizi, i M.E.T. e gli Specialisti Ambulatoriali interni, ponendosi come referente per il Dipartimento Cure Primarie e i Distretti Sanitari per gli aspetti giuridici e contrattuali.
- Monitora tutti i costi relativi al personale convenzionato e alle Strutture convenzionate ex art. 48 L. 833/78, fornendo gli opportuni reports al Controllo di Gestione, nonché i costi relativi alle Cure Palliative e all'Assistenza Protesica e Integrativa.
- Gestisce gli aspetti giuridici ed economici dei rapporti con le Strutture convenzionate ex art. 48 L. 833/78, quale referente per i Distretti Sanitari nella gestione dei contratti delle Strutture medesime.
- Collabora con il Servizio Legale nella analisi del contenzioso con le strutture convenzionate esterne e con il personale convenzionato sia interno che esterno.
- Collabora con i Direttori dei Distretti e con il Direttore del Dipartimento di Emergenza Urgenza nei procedimenti disciplinari nei confronti del personale convenzionato.
- Cura l'attuazione dei piani, programmi e direttive generali definite dal Direttore Generale e dal Direttore Amministrativo.
- Coordina e controlla l'attività dei Dirigenti amministrativi della struttura e dei Responsabili dei procedimenti amministrativi anche mediante l'emanazione di direttive e propone l'adozione, nei confronti dei Dirigenti, delle misure previste dal D.L.gs. n. 165/2001 e s.m.i..

- Formula proposte in ordine alla didattica ed all'aggiornamento del personale amministrativo.
- Cura i rapporti con l'esterno nelle materie di competenza secondo le specifiche direttive del Direttore Generale e del Direttore Amministrativo, per la parte non espressamente affidata ad altra Struttura Aziendale o Organo.
- Formula proposte ed esprime pareri al Direttore Generale e al Direttore Amministrativo e al Direttore Sanitario nelle materie di competenza.
- Garantisce l'omogeneizzazione delle attività amministrative a livello territoriale per quanto di propria competenza.
- Cura i rapporti con l'Assessorato Regionale della Salute per tutte le tematiche afferenti alla U.O.C., nonché per l'invio dei flussi di dati relativi al personale convenzionato; partecipa a sedute e tavoli tecnici, tra cui i Comitati Aziendali di Medicina Generale e di Pediatria di Libera Scelta

Per quanto riguarda l'area afferente le strutture private accreditate per l'assistenza specialistica da privato, sono state gestite un totale di n. 109 convenzioni tra cui:

- n. 26 per la branca "diagnostica di laboratorio" di cui 10 soggetti gestori di aggregazioni di laboratori di analisi e 16 laboratori di analisi non aggregati

- n. 15 per la branca radiologia ,

n. 1 per la branca di medicina nucleare , atteso che 1 dei 2 centri accreditati ha temporaneamente sospeso l'attività per trasferimento locali

n. 21 per la branca FKT ,

n. 16 per la branca Odontoiatria

n. 22 per le branche a visita,

n. 8 per la branca nefrologia e dialisi;

Ad esse si aggiungono n. 2 strutture private accreditate per l'assistenza termale, di cui una con attività stagionale da giugno a novembre con le strutture convenzionate

- Con riguardo alla gestione degli incarichi per la Medicina generale e tenuto conto dell'Emergenza Covid questi Uffici hanno attivato le procedure per il conferimento complessivo di n. 443 incarichi, così distinti:

- medici Continuità Assistenziale a tempo indeterminato, n. 19
- medici Continuità Assistenziale a t.d., n. 248 (Guardia Medica/Contact tracing Dipartimento Prevenzione)
- medici Guardia Medica Turistica, n. 58
- medici presso Istituti Penitenziari, n. 52
- Emergenza Sanitaria Territoriale a tempo indeterminato, n. 2
- Emergenza Sanitaria Territoriale a tempo determinato (incaricati), n. 5
- USCA, n. 78 incarichi e/o proroghe contrattuali

L'anno 2021, poi, anche per la specialistica ambulatoriale, è stato contraddistinto dalle innovazioni contrattuali determinate dalla sottoscrizione del contratto (ACN) del 31.03.2020; tali innovazioni hanno previsto le seguenti azioni:

Corresponsione conguagli individuali;

Adeguamento economico;

Applicazione art 45 (Indennità di disponibilità);

Applicazione art 45, comma 2, su disposizione del competente Assessorato Regionale;

Adeguamento economico per i medici della Medicina dei Servizi, sempre su disposizione regionale.

In relazione all'Obiettivo ***Conseguimento dell'equilibrio di bilancio aziendale***, si rappresenta quanto segue: per l'assistenza specialistica da privato, per l'anno 2021, non sono stati decretati dal competente Assessorato della Salute i tetti di spesa provinciali per l'assistenza specialistica da privato né i criteri per la determinazione dei Budget da assegnare alle singole Strutture e, di conseguenza, non sono stati sottoscritti per l'anno appositi accordi contrattuali. Nelle more, giuste direttive assessoriali pervenute in relazione alla compilazione dei modelli CE, si sono tenuti fermi i tetti provinciali di cui al D.A. 1199/2019 evidenziando, tuttavia, attesi incrementi per risorse legate ai budget di laboratori dell'ASP di Palermo confluiti, quali punti di accesso, in aggregazioni laboratoristiche del territorio trapanese. La valorizzazione delle prestazioni mensili è avvenuta provvisoriamente, a titolo di acconto, nella misura massima di 1/12 del budget contrattualizzato nel 2019 ad eccezione delle strutture eroganti prestazioni di Emodialisi, per le quali si è fatto riferimento al realizzato, se inferiore al budget 2019 contrattualizzato.

Per l'assistenza termale, invece, i tetti di spesa provinciali sono stati determinati per l'anno 2021, con D.A. n. 826/2021, in misura pari a € 500.000,00 e, conseguentemente, sono stati sottoscritti i relativi accordi contrattuali con le strutture private accreditate del settore. Causa il protrarsi dello stato di emergenza COVID-19 si è assistito, tuttavia, anche per il 2021 ad una significativa flessione di tale tipologia di assistenza; il relativo costo è stato pertanto verificato in misura ampiamente inferiore al budget economico 2021 contrattualizzato con le Strutture.

In ordine alle Prestazioni di assistenza Protesica e Integrativa questa UOC ha liquidato nell'anno in oggetto n. **6.168** fatture in work flow con il sistema di liquidazione informatica per un totale di €. **19.434.610,98**, di cui:

- €. 5.121.390,00 per Cure Palliative;
- €. 1.138.063,47 per ausili per ventilazione polmonare;
- €. 4.747.227,40 per Assistenza Protesica
- €. 6.431.538,73 per Assistenza Integrativa.

Inoltre, sempre nell'anno che ci occupa, sono state inviate per la liquidazione n. 31 proposte di determina per liquidazione di fatture per Assistenza Protesica ed Integrativa, successivamente adottate per un totale di €.128.850,00, oltre a n. 12 proposte di determina per liquidazione di Cure Palliative, successivamente adottate e per un totale di €.1.268.989,00.

Nel corso dell'anno 2021 anno è proseguito il percorso di monitoraggio dei costi sia dell'attività di liquidazione centralizzata dell'Assistenza Protesica ed Integrativa, nonché della spesa relativa al servizio reso dalle ONLUS per Cure Palliative e relativa liquidazione, con la predisposizione di un software dedicato per il monitoraggio, previo controllo sulla regolarità contributiva (DURC).

I predetti monitoraggi, in ottemperanza alle Linee Guida aziendali per la predetta Assistenza Protesica ed Integrativa hanno avuto il duplice scopo di contribuire a determinare la spesa da indicare a CE e fornire uno strumento di guida nella gestione dei processi erogativi dell'assistenza protesica ed integrativa ai Direttori dei Distretti Sanitari, perfezionando il monitoraggio dell'anzidetta spesa, a seguito dell'assegnazione di budget ordini e budget consumi, comunicando, periodicamente, le risultanze della attività di monitoraggio e controllo della spesa che ci occupa all'U.O.S. Programmazione e Controllo di Gestione e al Settore Economico-Finanziario, per l'elaborazione del CE trimestrale, del bilancio previsionale e annuale.

Proficue si sono rivelate le diverse riunioni organizzate dalla scrivente sia con i Responsabili delle UU.OO. di Assistenza Protesica e Integrativa di tutti i Distretti sanitari aziendali, sia con i rispettivi operatori, utili per programmare tempi e termini per la applicazione delle predette Linee Guida. Inoltre, questo Ufficio ha evidenziato a tutti i soggetti coinvolti nell'attività in parola, che la stessa mira a diversificare a livello aziendale i controlli al fine di snellire e diminuire il numero di passaggi/provvedimenti nella fase di liquidazione della materia che ci occupa, e anche per discutere e per mettere in atto eventuali modifiche e aggiustamenti all'iter del fascicolo di liquidazione elettronica che questo ufficio ha implementato per la prima volta a livello aziendale nel 2018, come da regolamento aziendale sulle "Prestazioni di Assistenza Protesica e Integrativa"; iter che riguarda in prima persona il Dirigente Sanitario responsabile della struttura e i suoi collaboratori.

Numerosi sono stati gli interventi chiarificatori di questo Ufficio sia nei confronti di tutti i Distretti sanitari aziendali (predisponendo modelli univoci per la richiesta di liquidazione delle fatture in argomento), sia nei confronti dei fornitori di questa Azienda. A tal fine è stata predisposta apposita modulistica, consentendo un abbattimento dei tempi di verifica e controllo dei documenti propedeutici alla liquidazione delle fatture di Assistenza Protesica e Integrativa, potendo altresì, effettuare un monitoraggio costante delle necessità aziendali per patologia, nonché della spesa.

L'obiettivo perseguito dagli Uffici di questa U.O.C. è stato di spingere verso quella che è la completa informatizzazione della gestione della liquidazione delle fatture della protesica e dell'integrativa, affinché tutti i distretti possano informatizzare le procedure in argomento in tutte le fasi (anche in vista dell'entrata in vigore del NSO per il settore "servizi"; se viene eseguito l'ordine informatizzato è chiaro che tutte le attività connesse diventeranno più semplici da gestire).

Infine, questa UOC ha fornito un supporto tecnico-amministrativo sia al Comitato Aziendale di Medicina Generale e sia al Comitato Aziendale per la Pediatria, per tutte le problematiche da quest'ultimi trattati, come le individuazioni delle zone carenti e/o in sofferenza Assistenziale sia di Pediatria che di Assistenza Primaria e Continuità Assistenziale per la Medicina Generale, oltre alla determinazione economica di tutti gli istituti contrattuali dei MMG e PLS (Associazione-AIR 2010 MMG art. 1, Collaboratore Studio Medico e Art. 4 AIR Attività integrative di assistenza -ex. Progetto Qualità), ecc.

4.GESTIONE TECNICA

L'attività svolta nel corso dell'anno 2021 è stata inevitabilmente condizionata dallo stato di emergenza legata alla pandemia da Covid-19, che ha dato luogo alla realizzazione di numerosi interventi strutturali ed organizzativi per consentire, soprattutto alle strutture ospedaliere dell'A.S.P., di fronteggiare l'imprevisto e notevole afflusso di pazienti affetti da tale patologia. L'A.S.P. di Trapani, che, ai sensi del Decreto Assessoriale n. 22/2019, di rimodulazione della rete ospedaliera regionale, risultava destinataria di una sola U.O. di Malattie Infettive da 8 posti letto (previsto presso il P.O. Paolo Borsellino di Marsala) e di complessivi 26 posti letto di Terapia Intensiva (16 p.l. a Trapani, 6 p.l. a Marsala e 4 p.l. a Mazara del Vallo), si è vista costretta ad incrementare drasticamente tale dotazione per far fronte all'emergenza epidemiologica.

Ciò, come è noto, ha comportato l'individuazione dell'ospedale di Marsala quale Covid Hospital provinciale e la realizzazione di un reparto per pazienti infettivi da Covid-19 presso l'Ospedale di Mazara del Vallo. Nel corso del 2021 l'attività è stata orientata verso la gestione e manutenzione dei nuovi reparti di degenza ordinaria da Covid e di terapia intensiva, interamente pianificati e realizzati dall'U.O.C. Gestione Tecnica nel corso del 2020:

Ospedale di Mazara del Vallo: Reparto degenza ordinaria Covid da 30 posti letto "a pressione negativa";

Ospedale di Marsala: n. 36 posti letto di terapia intensiva Covid oltre a 70 posti letto di degenza ordinaria Covid.

Ospedale di Trapani: area grigia Covid "a pressione negativa" con quattro posti letto "a pressione negativa".

Nel corso del 2021 l'U.O.C. ha inoltre supportato il Soggetto Attuatore, appositamente nominato dal Commissario regionale per la realizzazione degli interventi di potenziamento delle terapie intensive, subintensive e pronto soccorsi, nell'esecuzione dei lavori di realizzazione del nuovo Padiglione infettivologico presso il P.O. di Marsala e dei lavori di realizzazione dell'area covid del Pronto Soccorso del P.O. di Trapani.

Si riportano di seguito i principali lavori progettati, avviati o eseguiti nel corso dell'anno 2021.

LAVORI DI MANUTENZIONE STRAORDINARIA DEL PRESIDIO SANITARIO DI TRAPANI VIA SARACENI

Nell'ambito degli interventi di manutenzione del patrimonio dell'A.S.P., previsti nell'Accordo quadro biennale aggiudicato con deliberazione del Direttore Generale f.f. n. 813 del 18/06/2020, sono stati eseguiti i lavori di manutenzione straordinaria di una parte del Presidio sanitario di Trapani, Via Saraceni, già destinato a Consultorio Familiare, per la realizzazione del nuovo Ambulatorio di Sanità Marittima. I lavori hanno avuto inizio il 25/10/2021. Il costo sostenuto è stato di € 90.372,32 oltre IVA. Le opere hanno riguardato il completo rifacimento e messa a norma dell'impianto elettrico e di illuminazione, l'abbattimento delle barriere architettoniche, grazie alla realizzazione di un bagno per disabili ed all'installazione di un servoscala, la sostituzione degli infissi interni, la manutenzione degli infissi esterni, la realizzazione di nuovi servizi igienici, l'installazione di impianti di climatizzazione singoli tipo split e la manutenzione del vano scala e la tinteggiatura interna completa.

LAVORI DI REALIZZAZIONE DEGLI AMBULATORI SPECIALISTICI PRESSO IL PRESIDIO SANITARIO DI FAVIGNANA

Con deliberazione del Commissario Straordinario n° 520 del 24/05/2021 è stato approvato in linea amministrativa il progetto esecutivo dei "lavori di realizzazione degli ambulatori specialistici presso il Presidio Sanitario di Favignana" per l'importo complessivo di €. 158.000,00 di cui €. 122.278,07 per lavori comprensivo di €. 1.860,90 per oneri sulla sicurezza, redatto dal personale interno dell'U.O.C. Gestione Tecnica. Con successiva deliberazione del C.S. n. 865 del 11/08/2021 sono stati approvati gli atti della gara celebrata dall'UOC Gestione Tecnica ed aggiudicati i lavori. Dopo la stipula del contratto d'appalto si è proceduto all'avvio dei lavori, avvenuto il 04/10/2021. I lavori sono stati regolarmente ultimati ed il relativo costo complessivo, conformemente alle previsioni iniziali, è risultato pari ad € 91.258,53.

LAVORI PER LA RIORGANIZZAZIONE DELL'UNITÀ OPERATIVA DI CHIRURGIA GENERALE DELL'OSPEDALE "S. ANTONIO ABATE" DI TRAPANI

Nel corso del 2021 sono stati proseguiti i lavori di riorganizzazione dell'Unità Operativa di Chirurgia Generale dell'Ospedale "S. Antonio Abate" di Trapani, aggiudicati con deliberazione del Direttore Generale n. 3039 del 21/11/2019, a seguito della gara a procedura negoziata mediante RdO presso il Mercato Elettronico per la Pubblica

Amministrazione (MEPA), sulla base del progetto esecutivo redatto dall'U.O.C. Gestione Tecnica, di importo a base d'asta €. 323.096,88, oltre €.16.504,84 per oneri della sicurezza non soggetti a ribasso d'asta.

I lavori riguardano la completa riorganizzazione del reparto di degenza dell'U.O. di Chirurgia Generale, al fine del raggiungimento degli standards strutturali e impiantistici previsti dal D.A. Salute n. 890/2002. In particolare sono stati realizzati i servizi igienici per ciascuna camera di degenza e la realizzazione di camere di degenza con non più di quattro posti letto. Sono stati integralmente sostituiti tutti gli elementi di finitura interni, quali infissi, pavimentazioni e rivestimenti murali, controsoffittature, impianti di chiamata infermieri e impianto di illuminazione, fasce paracolpi e parasigoli, con l'obiettivo di innalzare il livello di confort per i numerosi degenti dell'U.O.. Anche questo intervento è stato condizionato dalla concomitante emergenza epidemiologica, che ne ha rallentato l'esecuzione. Il completamento dei lavori avverrà nel corso del 2022.

LAVORI DI MANUTENZIONE STRAORDINARIA DELL'IMPIANTO DI CLIMATIZZAZIONE E TRATTAMENTO ARIA DEL COMPLESSO OPERATORIO DELL'OSPEDALE "B NAGAR" DI PANTELLERIA

Con Delibera del Commissario Straordinario è stato approvato In linea amministrativa il progetto esecutivo dei lavori di manutenzione straordinaria dell'impianto di climatizzazione e trattamento aria del complesso operatorio dell'ospedale "B Nagar" di Pantelleria appositamente redatto dall'Ing. Roberto Rizzo dell'U.O. Gestione Tecnica dell'A.S.P., per l'importo complessivo di € 399.252,72

L'A.S.P. di Trapani, con deliberazione del Commissario Straordinario n. 20210000519 del 24/05/2021 ha indetto gara a procedura negoziata mediante RdO presso il Mercato Elettronico per la Pubblica Amministrazione (MEPA) per l'affidamento dei lavori di manutenzione straordinaria dell'impianto di climatizzazione e trattamento aria del complesso operatorio dell'Ospedale "B. Nagar" di Pantelleria – CUP G27H21000390005 - CIG 8770792E83, per l'importo a base d'asta pari ad €. 301.437,79, oltre €. 8.185,83 per oneri di sicurezza non soggetti a ribasso, da aggiudicarsi con il criterio previsto dall'art. 95, comma 4 del D. Lgs. n. 50/2016 mediante ribasso sull'importo a base d'asta, previa esclusione automatica delle offerte che avrebbero presentato una percentuale di ribasso pari o superiore alla soglia di anomalia individuata ai sensi dell'art. 97, comma 2 o 2-bis del D. Lgs. n. 50/2016

Con deliberazione del Commissario Straordinario n. 20210000637 del 23/06/2021 sono stati approvati gli atti di gara con l'aggiudicazione dei lavori in favore della Ditta Faredil S.r.l. con sede nella Via San Marco, 10 – Ficarra (ME) – Part. IVA 03644210837,

In data 25/08/2021 con prot. n. 97319 è stato redatto il documento di stipula del contratto RdO n° 2811000 tra l'Azienda Sanitaria Provinciale di Trapani con sede in Via Mazzini n° 1 - 91100 Trapani e l'impresa appaltatrice Faredil S.r.l. con sede nella Via San Marco, 10 – Ficarra (ME) – Part. IVA 03644210837 per l'esecuzione dei lavori di manutenzione straordinaria dell'impianto di climatizzazione e trattamento aria del complesso operatorio dell'Ospedale "B. Nagar" di Pantelleria – CUP G27H21000390005 - CIG 8770792E83, per la aggiudicata somma di € 218.453,76 al netto del ribasso d'asta praticato del 30,2455%. In data 02/11/2021 è stato redatto il verbale di consegna dei lavori.

LAVORI DI REALIZZAZIONE DI UN IMPIANTO DI CHIAMATA INFERMIERI PRESSO I REPARTI DI ORTOPEDIA E CARDIOLOGIA DELL'OSPEDALE DI TRAPANI

Il Progetto esecutivo dei lavori di realizzazione di un impianto di chiamata infermieri presso le UU.OO. di Ortopedia e Cardiologia dell'Ospedale "S. Antonio Abate" di Trapani - CIG 87660071D2, è stato redatto dall'ing. Roberto Rizzo, tecnico interno dell'Azienda Sanitaria Provinciale di Trapani per un importo complessivo pari ad €

85.549,00. Il Progetto esecutivo è stato approvato in linea tecnica con parere reso ai sensi dell'art. 5 della L.R. n. 12/2011 in data 07/05/2021 prot. n.11 dal Dirigente dell'U.O.C Gestione Tecnica, ed approvato in linea amministrativa con deliberazione del Commissario Straordinario n. 497 del 18/05/2021.

A seguito delle operazioni di gara effettuate mediante Richiesta di Offerta RdO presso il Mercato Elettronico per la Pubblica Amministrazione (MEPA) è risultato aggiudicatario dei lavori l'impresa Tecno Sistem Impianti S.r.l., con sede nella Via Gabriele D'Annunzio, 16 – Borgetto (PA) – Partita. IVA: 05173720821 e Codice Fiscale: CSTLSN76A07G273J, per un importo pari ad €. 45.791,98, corrispondente ad un ribasso del 29,344%, compresi gli oneri della sicurezza non soggetti a ribasso pari ad €. 3.052,34 ed oltre I.V.A. I lavori sono stati consegnati in data 12/10/2021 e regolarmente completati.

LAVORI DI ADEGUAMENTO DEI LOCALI DELL'U.O. DI RADIOLOGIA PER L'INSTALLAZIONE DI UNA NUOVA TAC PRESSO IL P.O. "B. NAGAR" DI PANTELLERIA

Con deliberazione n. N.2020000575 del 17/04/2020, l'Azienda Sanitaria Provinciale ha Approvato gli atti di gara ed aggiudicato i lavori sulla base del progetto esecutivo redatto dal personale interno dell'U.O.C. Gestione Tecnica, per un importo complessivo netto di € 183.953,77, oltre ad €. 5.690,37 ed oltre I.V.A.. I lavori sono stati avviati nel corso dell'anno 2020 e regolarmente completati il 22/02/2021, nel rispetto della spesa preventivata e senza contenziosi.

LAVORI DI REALIZZAZIONE DEL NUOVO PRESIDIO SANITARIO POLIVALENTE DI ALCAMO. PROGETTAZIONE, DIREZIONE DEI LAVORI E COORDINAMENTO DELLA SICUREZZA

Con deliberazione del Commissario Straordinario n. 1584 del 03/12/2020 è stata aggiudicata la gara europea a procedura aperta per l'affidamento del servizio di ingegneria relativo alla progettazione, direzione dei lavori e coordinamento della sicurezza, relativa ai lavori di realizzazione del nuovo Presidio Sanitario polivalente di Alcamo (importo dei lavori € 21.000.000,00), da aggiudicarsi col criterio dell'offerta economicamente più vantaggiosa, ai sensi del D. Lgs. n. 50/2016 ed un importo a base di gara pari ad €. 1.740.765,23. L'intervento è previsto nell'ambito del Programma Poliennale di ammodernamento del patrimonio sanitario pubblico ex art. 20 della Legge n. 67/88. Il progetto generale riguarderà la realizzazione di un presidio sanitario polivalente comprendente sia le attività ospedaliere, in atto erogate nel vetusto P.O. "S. Vito e S. Spirito", che quelle territoriali in atto erogate in molteplici immobili privati condotti in locazione dall'A.S.P.. Nel corso del 2021 sono state eseguite tutte le indagini geognostiche relativamente all'area di progetto, eseguite dallo Studio Graziano e Masi di Palermo, aggiudicatario della procedura di gara con delibera del C.S. n. 987 del 29/09/2021 e le indagini geognostiche in situ, eseguite dalla Ditta ICPA di Porto Empedocle (AG), aggiudicataria della procedura di gara con determinazione dirigenziale del C.S. n. 2660 del 28/10/2021.

PROGRAMMAZIONE DEGLI INTERVENTI RICADENTI NEL PNRR

Una cospicua parte di attività condotta nel 2021 ha riguardato la programmazione e definizione degli interventi da realizzare nell'ambito della Missione 6 Salute del Piano Nazionale di Ripresa e Resilienza.

Di concerto con le indicazioni pervenute dall'Assessorato regionale della Salute ed Agenas, sono stati pianificati e programmati i seguenti interventi, avviandone la predisposizione dei rispettivi Documenti di Indirizzo alla Progettazione (DIP) previsti

CASE DELLA COMUNITA'					
n.	Sede della CdC	Comuni serviti	Popolazione	Tipologia di	Immobile o terreno individuato

			servita	intervento	
1	Trapani sud	Trapani e sua periferia sud (Fontanelle, Villa Rosina) – Paceco - Misiliscemi	44.928	Nuova costruzione	Si prevede la realizzazione della struttura all'interno di un'ampia area di proprietà dell'A.S.P., sita nel Comune di Trapani, C.da Paneperso - Foglio catastale n. 29, particelle nn. 16, 150, 9,14, 149, 18, 22, 48, 50, 94, dove è prevista anche la realizzazione dell'Ospedale di Comunità di Trapani e la realizzazione della Centrale Operativa Territoriale di Trapani.
2	Erice	Trapani periferia nord - Casa Santa - Erice	40.500	Ristrutturazione	Si prevede la riconversione dell'attuale PTA allocato presso la sede del Distretto Sanitario di Trapani, presso la Cittadella della Salute.
3	Trapani centro	Trapani centro - Favignana	30.095	Ristrutturazione	Si prevede la ristrutturazione pesante dell'immobile dell'ex Cassa Mutua Coldiretti. L'immobile individuato è di proprietà dell'ASP, ma inutilizzato dagli anni '80, in quanto necessita di interventi di ristrutturazione e adeguamento strutturale. L'edificio garantisce una superficie di oltre 1.600 mq.
4	Custonaci	Valderice – Custonaci – Busetto Palizzolo – San Vito lo Capo	24.480	Nuova costruzione	Si prevede la realizzazione di una nuova CdC all'interno di un'area di oltre 4.500 mq, di un'area, di proprietà pubblica, che il Comune di Custonaci ha dichiarato di voler concedere all'A.S.P. di Trapani per la realizzazione della CdC. Il nuovo edificio si collocherebbe in posizione baricentrica tra i comuni di Custonaci, Valderice, San Vito lo Capo e Busetto Palizzolo.
5	Marsala centro	Marsala centro e contrade a sud	45.500	Ristrutturazione	Si prevede la ristrutturazione del PTA di Marsala, situato nell'edificio ex INAM di proprietà dell'ASP, realizzato all'inizio degli anni '60. La struttura presenta una superficie complessiva di 1.900 mq. Necessita di importanti interventi di adeguamento strutturale ed impiantistico. Per la

					ristrutturazione di tale struttura, l'A.S.P. dispone già di un finanziamento di € 2.750.000,00, concesso nell'ambito del Programma poliennale di interventi ex art. 20 della Legge n. 67/88, che potrà essere utilizzato come cofinanziamento delle risorse provenienti dal PNRR.
6	Marsala nord	Marsala e sue contrade a nord	42.906	Demolizione e ricostruzione	Si prevede la demolizione e ricostruzione di un immobile di proprietà dell'A.S.P., fatiscente e da tempo inutilizzato, già destinato a sede dei Servizi di Salute Mentale, oggi trasferiti in altro immobile aziendale. L'edificio sorge all'interno di un'ampia area di proprietà dell'A.S.P., di superficie superiore a 5.000 mq, destinata urbanisticamente alla realizzazione di attrezzature sanitarie. Nella stessa area è prevista la realizzazione dell'Ospedale di Comunità di Marsala.
7	Mazara del Vallo	Mazara del Vallo	50.046	Ristrutturazione	Si prevede la ristrutturazione e adeguamento dell'attuale Poliambulatorio di Mazara del Vallo, di proprietà dell'ASP, realizzato all'inizio degli anni '90, che presenta una superficie complessiva di 1.200 mq. La struttura necessita di interventi di adeguamento strutturale ed impiantistico. Per la ristrutturazione di tale struttura, l'A.S.P. dispone di un finanziamento di € 500.000,00 nell'ambito del Programma poliennale di interventi ex art. 20 della Legge n. 67/88, che potrà essere utilizzato come cofinanziamento delle risorse provenienti dal PNRR. L'edificio è destinato anche ad ospitare la Centrale Operativa di Mazara del Vallo.
8	Salemi	Salemi – Vita - Gibellina	15.774	Ristrutturazione	La Casa della Comunità di Salemi sarà realizzata riconvertendo il PTA di Salemi, attualmente

					allocato in una parte dell'Ospedale "Vittorio Emanuele III" di Salemi. Per la ristrutturazione di tale struttura, l'A.S.P. dispone di un finanziamento di € 500.000,00 nell'ambito del Programma poliennale di interventi ex art. 20 della Legge n. 67/88, che potrà essere utilizzato come cofinanziamento delle risorse provenienti dal PNRR.
9	Alcamo	Alcamo	44.857	Nuova costruzione	Si prevede la realizzazione della nuova Casa della Comunità di Alcamo nell'ambito dell'area dove l'A.S.P. sta progettando la realizzazione del nuovo Ospedale di Alcamo, previsto nell'ambito del Piano poliennale ex art. 20 Legge n. 67/88, la cui progettazione è in avanzata fase e può prevedersi l'appalto dei lavori entro l'anno 2022. L'area destinata alla costruzione del nuovo Ospedale è sufficientemente ampia per consentire anche la realizzazione della CdC, che sarà un padiglione distinto dall'Ospedale e, insieme ad esso costituirà il nuovo polo sanitario della città di Alcamo. Nell'ambito dello stesso intervento si prevede anche la realizzazione della Centrale Operativa di Alcamo.
10	Castellammare del Golfo	Castellammare del Golfo – Calatafimi Segesta	20.932	Ristrutturazione	Si prevede la ristrutturazione pesante dell'ex Dispensario di Castellammare del Golfo, da tempo inutilizzato. L'edificio insiste all'interno di un'area di proprietà dell'A.S.P. di superficie pari a circa 1.700 mq.
11	Castelvetrano	Castelvetrano – Campobello di Mazara	41.750	Ristrutturazione	Si prevede la ristrutturazione del Poliambulatorio di Castelvetrano, situato in una parte del vecchio ospedale di Castelvetrano. La struttura presenta una superficie complessiva di oltre 2.000 mq. Necessita di importanti interventi di

					adeguamento strutturale ed impiantistico. Per la ristrutturazione di tale struttura, l'A.S.P. dispone già di un finanziamento di € 2.200.000,00, concesso nell'ambito del Programma pluriennale di interventi ex art. 20 della Legge n. 67/88, che potrà essere utilizzato come cofinanziamento delle risorse provenienti dal PNRR. L'edificio potrà ospitare anche la Centrale Operativa di Castelvetro.
12	Partanna	Partanna – Santa Ninfa – Salaparuta - Poggioreale	17.874	Completamento	Si prevede la realizzazione della CdC nell'edificio del poliambulatorio di Partanna, di proprietà dell'ASP, realizzato all'inizio degli anni '80. L'edificio è costituito da due elevazioni fuori terra, delle quali solo la prima è in atto utilizzata. La superficie complessiva è pari a 1.000 mq. Necessita di interventi di completamento del piano primo e riorganizzazione funzionale del piano terra.
13	Pantelleria	Pantelleria	7.391	Ristrutturazione	La Casa della Comunità di Pantelleria sarà realizzata riconvertendo il PTA di Pantelleria, attualmente allocato in un edificio facente parte del complesso ospedaliero "Bernardo Nagar". Per la ristrutturazione di tale struttura, l'A.S.P. dispone di un finanziamento di € 500.000,00 nell'ambito del Programma pluriennale di interventi ex art. 20 della Legge n. 67/88, che potrà essere utilizzato come cofinanziamento delle risorse provenienti dal PNRR.

OSPEDALI DI COMUNITA'					
n.	Sede dell'OdC	Comuni serviti	Popolazione servita	Tipologia di intervento	Immobile o terreno individuato
1	Trapani	Trapani – Erice – Valderice – Misiliscemi – Custonaci – S. Vito lo Capo – Busetto Palizzolo – Paceco - Favignana	140.002	Nuova costruzione	Si prevede la realizzazione della struttura all'interno di un'ampia area di proprietà dell'A.S.P., sita nel Comune di Trapani, C.da Paneperso - Foglio catastale n. 29, particelle nn. 16, 150, 9,14, 149, 18, 22, 48, 50, 94, dove è prevista anche la realizzazione della Casa della Comunità di Trapani e la realizzazione della Centrale Operativa Territoriale di Trapani.
2	Marsala	Marsala – Mazara del Vallo – Petrosino - Pantelleria	145.843	Nuova costruzione	Si prevede di realizzare un nuovo Ospedale di Comunità per complessivi 40 posti letto (due moduli), all'interno di un'ampia area di proprietà dell'A.S.P., sita lungo la Via Trapani a Marsala, di superficie superiore a 5.000 mq, destinata urbanisticamente alla realizzazione di attrezzature sanitarie, dove attualmente insiste l'edificio, inutilizzato, già sede del Dipartimento Salute Mentale. Nella stessa area è prevista la realizzazione della Casa della Comunità di Marsala.
3	Salemi	Alcamo – Castelvetrano – Salemi – Castellammare del Golfo - Campobello di Mazara – Calatafimi Segesta – Partanna – Santa Ninfa - Gibellina –	141.187	Ristrutturazione	Si prevede la realizzazione di un Ospedale di Comunità da 40 posti letto (due moduli da 20 posti letto) riconvertendo allo scopo un intero piano dell'Ospedale "Vittorio Emanuele III" di Salemi. Per la ristrutturazione di tale Ospedale, l'A.S.P. dispone già di un finanziamento di € 500.000,00, concesso nell'ambito del Programma pluriennale di interventi ex art. 20 della Legge n. 67/88, che potrà essere utilizzato come

		Vita – Salaparuta - Poggioreale			cofinanziamento delle risorse provenienti dal PNRR.
--	--	------------------------------------	--	--	--

CENTRALI OPERATIVE TERRITORIALI					
n.	Sede della COT	Comuni serviti	Popolazione servita	Tipologia di intervento	Immobile o terreno individuato
1	Trapani	Trapani – Erice – Valderice – Misiliscemi – Custonaci – S. Vito lo Capo – Busetto Palizzolo – Paceco - Favignana	140.002	Nuova costruzione	Si prevede la realizzazione della struttura all'interno di un'ampia area di proprietà dell'A.S.P., sita nel Comune di Trapani, C.da Paneperso - Foglio catastale n. 29, particelle nn. 16, 150, 9,14, 149, 18, 22, 48, 50, 94, dove è prevista anche la realizzazione dell'Ospedale di Comunità di Trapani e della Casa della Comunità di Trapani.
2	Marsala	Marsala – Petrosino - Pantelleria	95.797	Nuova costruzione	Si prevede di realizzare la Centrale Operativa Territoriale di Marsala, all'interno di un'ampia area di proprietà dell'A.S.P., sita lungo la Via Trapani a Marsala, di superficie superiore a 5.000 mq, destinata urbanisticamente alla realizzazione di attrezzature sanitarie, dove attualmente insiste l'edificio, inutilizzato, già sede del Dipartimento Salute Mentale. Nella stessa area è prevista la realizzazione della CdC di Marsala nord e l'OdC di Marsala.
3	Mazara del Vallo	Mazara del Vallo - Castelvetrano – Campobello di Mazara – Partanna – Santa Ninfa - Gibellina – Salaparuta - Poggioreale	113.546	Ristrutturazione	Si prevede la realizzazione della COT di Mazara del Vallo nell'ambito della ristrutturazione del Poliambulatorio, unitamente alla realizzazione della CdC di Mazara del Vallo.
4	Alcamo	Alcamo –	77.687	Ristrutturazione	Si prevede la realizzazione della Centrale Operativa

		Castellammare del Golfo – Salemi – Calatafimi Segesta – Vita			<p>Territoriale di Alcamo nell'ambito dell'area dove l'A.S.P. sta progettando la realizzazione del nuovo Ospedale di Alcamo, previsto nell'ambito del Piano poliennale ex art. 20 Legge n. 67/88, la cui progettazione è in avanzata fase e può prevedersi l'appalto dei lavori entro l'anno 2022. L'area destinata alla costruzione del nuovo Ospedale è sufficientemente ampia per consentire anche la realizzazione della COT, che, unitamente alla CdC, sarà un padiglione distinto dall'Ospedale e, insieme ad esso costituirà il nuovo polo sanitario della città di Alcamo. Nell'ambito dello stesso intervento si prevede anche la realizzazione della Casa della Comunità di Alcamo.</p>
--	--	--	--	--	---

In aggiunta a tali interventi di carattere puntuale, sono stati eseguiti molteplici interventi di carattere manutentivo sull'ingente patrimonio immobiliare dell'A.S.P., quali interventi di pitturazione degli ambienti interni, sfalcio e manutenzione delle aree a verde, manutenzione della viabilità esterna delle strutture, ecc..

Oltre alle attività legate all'edilizia sanitaria, l'attività dell'U.O.C. Gestione Tecnica si è sviluppata nell'ambito di molteplici e fondamentali servizi di manutenzione, che di seguito si elencano sommariamente:

Servizio di manutenzione delle apparecchiature elettromedicali;
Servizio di gestione calore e manutenzione impianti tecnologici degli ospedali;
Servizio di gestione calore e manutenzione impianti tecnologici nei presidi extra ospedalieri;
Servizio di gestione e manutenzione impianti gas medicali;
Servizio di gestione e manutenzione impianti elevatori;
Servizio di gestione e manutenzione degli impianti di depurazione acque reflue;
Servizio di gestione delle elisuperfici degli ospedali di Trapani e di Castelvetro.

Di tali servizi sono state curate anche le procedure di scelta del contraente, utilizzando prioritariamente gli strumenti posti a disposizione dalla piattaforma Consip, come il Sistema delle Convenzioni e il Mercato Elettronico per la Pubblica Amministrazione – MEPA, esteso anche ai lavori fino all'importo di € 1.000.000,00, oltre che alle forniture e ai servizi.

Un ultimo aspetto dell'attività dell'U.O.C. è legata alla gestione dei contratti di utenza per l'intera A.S.P., relativi alle forniture di energia elettrica, gas naturale ed acqua potabile. Anche in questi casi sono state curate le procedure di scelta del contraente, utilizzando, ove possibile, gli strumenti posti a disposizione dalla piattaforma Consip.

6.Risorse Umane

Nel corso del 2021, l'attività dello scrivente Direttore dell'U.O.C. Risorse Umane, è stata posta in essere per gli adempimenti istituzionali propri delle competenze della Struttura e quale supporto per la Direzione Strategica nelle scelte aziendali come appresso sintetizzate, anche in merito all'emergenza Covid-19 che ha caratterizzato gran parte delle attività istituzionali. L'urgenza della situazione legata alla diffusione del virus ha imposto l'interpretazione e applicazione delle disposizioni normative sottese al celere reclutamento di personale medico e sanitario indispensabile per arginare l'emergenza senza trascurare ovviamente il già imponente carico istituzionale ordinario.

Di seguito, si riportano le attività principali che lo scrivente Direttore di U.O.C. ha diretto, sotto la propria responsabilità e supervisione, con il supporto dei collaboratori che hanno attuato le direttive impartitegli.

U.O.S. ASSUNZIONE E AMMINISTRAZIONE DEL PERSONALE/UFFICIO ALPI

UFFICIO A.L.P.I.

L'Ufficio Alpi si occupa della gestione giuridica dell'intramoenia aziendale, predispone circolari e Regolamenti ALPI, e cura l'istruttoria delle autorizzazioni nonché delle integrazioni ed eventuali sospensioni e revoche dell'attività Ipi, anche a seguito di sanzioni disposte dalla Commissione Paritetica di Verifica ALPI.

La sottoscritta, nella qualità di Responsabile dell'Ufficio Alpi è stata individuata quale componente - parte aziendale - della Commissione Paritetica di Verifica Alpi, nella considerazione che l'A.L.P.I. rappresenta un'opportunità per l'Azienda per accrescere la competitività della stessa anche rispetto ad altri enti privati, e nell'ottica che l'ALPI, oltre alla finalità prioritaria di ridurre le liste d'attesa, può o meglio potrebbe garantire un più ampio ventaglio di prestazioni, sempre nei limiti della normativa vigente, quindi valutando che comunque l'attività che si intende svolgere in alpi venga resa parallelamente in istituzionale, si interessa per trovare le soluzioni possibili per poter ampliare il ventaglio prestazioni espletabili in alpi. Detta attività libero professionale intramoenia va quindi resa parallelamente a quella dovuta in istituzionale e deve rappresentare un servizio aggiuntivo per l'utenza con un maggior guadagno economico ed una maggiore visibilità per l'Azienda; contribuendo quindi alla crescita complessiva della produttività, nel rispetto dell'esigenza di miglioramento della qualità delle prestazioni, ove riconosciute appropriate, efficaci e di sviluppo della promozione del ruolo aziendale.

L'attività libera professionale intramoenia rientra tra i S.O.D.G., a pena di decadenza del Direttore Generale, e come tale comporta l'assegnazione di specifici adempimenti con dei termini di scadenza perentori.

In particolare, nel corso del 2021, a seguito della notifica della scheda di budget "obiettivi specifici 2021", la sottoscritta ha provveduto a redigere, coordinando anche gli Uffici competenti nella compilazione di taluni aspetti specifici, il documento di

programmazione denominato “Piano Aziendale dei volumi di attività istituzionale e di attività libero professionale intramuraria” al quale viene allegato il Bilancio di previsione istituzionale /alpi 2022, sulla scorta dei volumi espletati nel corso dell’anno precedente, adottato con deliberazione n. 1409 del 29 dicembre 2021, raggiungendo l’obiettivo; provvedendo a darne la massima diffusione dei suddetti atti redigendo apposite circolari e provvedendo a disporre la pubblicazione nel sito Web aziendale nel Link “Prestazioni Sanitarie a Pagamento - ALPI”, ai fini della dovuta trasparenza.

In merito al monitoraggio del dovuto equilibrio dei volumi prestazionali svolti in attività istituzionale ed intramoenia, la Commissione Paritetica di Verifica Alpi viene investita dalle segnalazioni di eventuali anomalie riscontrate in merito al mancato mantenimento dell’equilibrio prestazionale al fine di porre in essere le valutazioni più opportune e disponendo eventuali consequenziali sanzioni, la cui istruttoria viene demandata, per competenza, all’Ufficio ALPI.

Detto monitoraggio sull’equilibrio delle prestazioni istituzionali ed intramoenia è soggetto a periodiche verifiche assessoriali.

I Dati inerenti le autorizzazioni dei Dirigenti Medici vengono poi caricate al sistema “Areas”. Inoltre, provvede ad aggiornare periodicamente l’elenco dei medici e delle equipe autorizzate a svolgere alpi con indicazione delle prestazioni e tariffe previste, da pubblicare sul sito web aziendale, nel LINK “Prestazioni Sanitarie a Pagamento -ALPI”, per informare gli utenti delle prestazioni rese in A.L.P.I. con il relativo tariffario.

Alla data del 31 dicembre 2021 i Medici autorizzati risultano n.115 oltre le equipe di Patologia Clinica di Trapani, Marsala e Castelvetrano, e di Medicina Trasfusionale.

Alla sottoscritta è stato assegnato inoltre un ulteriore gravoso carico di lavoro aggiuntivo, ossia: l’istruttoria degli incarichi occasionali ai pubblici dipendenti e la gestione del passaggio del rapporto di lavoro di tipo esclusivo e non esclusivo.

Per poter avere idea dell’impegno profuso si rappresenta che, per l’anno 2021, sono state istruite circa 142 autorizzazioni per incarichi occasionali di varia tipologia, ex art 53 del D.lgs

165/2001, e sono state gestite oltre 240 comunicazioni; a dette autorizzazioni e comunicazioni

preventive all’espletamento dell’incarico vanno poi abbinate le relative dichiarazioni sostitutive, in merito ai giorni di effettivo svolgimento delle attività occasionali, nonché i correlati compensi eventualmente percepiti.

All’esito dell’istruttoria delle richieste autorizzative la sottoscritta provvede al tempestivo caricamento al Dipartimento della Funzione Pubblica; sul sito “Perlapa.gov.it” con il caricamento del correlato compenso spesso comunicato a distanza di mesi/anni dall’espletamento dell’incarico, che va ovviamente inserito e correlato alla pratica già caricata e archiviata.

Si ricorda inoltre che il sistema PerlaPa, a seguito delle riforme, prevede dei termini di caricamento dei dati abbastanza stretti, in particolare, l’art.53 del D.Lgs 165/2001 a seguito delle modifiche introdotte dall’art.8 del D.Lgs 175/17, prevede al comma 13 che le amministrazioni di appartenenza sono tenute a comunicare i compensi liquidati tempestivamente al Dipartimento della Funzione Pubblica, in via telematica, per ciascuno dei propri dipendenti e distintamente per ogni incarico conferito o autorizzato.

In merito all’ulteriore carico aggiuntivo conferito alla scrivente riguardante la gestione dei rapporti di lavoro di tipo esclusivo e non esclusivo gestendo le opzioni presentate da personale Dirigente Medico sia a tempo indeterminato che determinato.

In merito all’attività espletata è da evidenziare che, oltre all’attività che si estrinseca con atti/provvedimenti formali o adempimenti specifici, la sottoscritta viene investita di sovente di

varie questioni inerenti oltre l’ALPI anche il suddetto ulteriore carico di lavoro, (incarichi occasionali - rapporto esclusivo/non esclusivo) anche a seguito di accertamenti formali, nonché di continue richieste, spesso informali, di chiarimenti di vario tipo da parte dei dipendenti di tutta l’Azienda. Infatti sia l’attività riguardante l’alpi che i passaggi dal rapporto esclusivo e non esclusivo abbracciano il personale Dirigenziale di tutta l’Azienda (PPOO e Distretti) ed in particolare per gli incarichi occasionali/incompatibilità oltre alla Dirigenza anche tutto il personale del Comparto dell’Azienda.

UFFICIO “RILEVAZIONE DELLE PRESENZE ED INVIO FLUSSI INFORMATIVI GIURIDICI”.

L’attività propria dell’Ufficio trova fondamento su innumerevoli disposizioni contrattuali e di leggi integratesi e/o modificatesi nel tempo, nonché su alcuni chiarimenti Aran.

Gli adempimenti sotto elencati, unitamente al carico di lavoro istituzionalmente gravante all’Ufficio, sono stati posti in essere nonostante le difficoltà operative presenti nel sistema computerizzato “AREAS” ed in particolare nel software “RiPreSa” che non sempre garantisce l’agevole e semplificata gestione dei dati informatici da inviare per i previsti adempimenti sanciti dalle norme di leggi poiché, evidentemente, gli stessi non sono predisposti nel software della ditta Engineering, in ciò rivelatasi alquanto carente. L’ufficio ha gestito, per l’anno 2021 come per gli altri anni, la rilevazione delle presenze del personale afferente al distretto di Trapani, attività che richiede una notevole mole di lavoro, occupandosi inoltre della elaborazione dei dati mensili di tutto il personale dipendente dell’ASP per il conseguente passaggio a paghe delle indennità mensili accessorie, compreso il lavoro straordinario effettuato ed autorizzato.

Inoltre si è occupato delle seguenti attività di competenza dell’Ufficio:

1. gestione delle presenze e delle assenze del personale a tempo indeterminato, a tempo

determinato;

2. assistenza agli Uffici distrettuali – rilevazione presenze - in merito alla funzionalità della procedura informatizzata e all'applicazione degli istituti contrattuali e delle normative vigenti affinché venga garantita una uniformità di comportamento a livello Aziendale;
3. elaborazione e Gestione flussi regionali e ministeriali relativamente alle assenze/presenze del personale [PERLA-PA (GEPAS - GEDAP –RILEVAZIONE PERMESSI EX LEGGE 104), Ministero del Lavoro e delle Politiche Sociali (CLICLAVORO), Assessorato Regionale Sanità (Flusso per il monitoraggio del Personale)];
4. istruzione pratiche e relativo rilascio delle concessioni in merito alla fruizione dei seguenti benefici: legge 104/92, permessi per motivi di studio art. 22 CCNL, congedi relativi alla maternità e paternità D.lgs n.151/2001, gestione istituto della malattia, permessi brevi assenze varie;
5. verifiche annuali su debito/credito orario e su eventuali assenze ingiustificate;
6. controlli saltuari sulla presenza del personale in ambito aziendale;
7. verifiche attività intramoenia supporto diretto e indiretto nella gestione delle timbrature dei dipendenti e nel recupero del debito orario per il personale che percepisce emolumenti per la suddetta attività nonché verifiche sulla congruità dell'attività svolta nel rispetto delle fasce orarie di autorizzazioni e del regolamento Alpi vigente;
8. rilascio duplicati badge per usura o smarrimento e creazione nuovi badge in caso di assunzioni;
9. inserimento, aggiornamento, verifiche e storicizzazioni delle anagrafiche orarie a seguito di nuove assunzioni, proroghe contratti, variazioni centri di costi e/o profili orari nonché creazione di nuovi profili orari ove richiesti;
10. inserimento manuale su "RiPres" delle ore effettuate dal personale medico e infermieristico in servizio c/o il S.E.U.S. 118, in regime di incentivazione;
11. gestione e creazione Tabella 11 del conto annuale, monitoraggio trimestrale e relazione al conto annuale relativamente alla TAB. 24 - ore lavorate per attività;
12. elaborazione files relativi ai tassi di assenza/presenze del personale per pubblicazione sul sito Aziendale giusto adempimento previsto dal D.lgv. n. 33/2013);
13. distribuzione e verifiche buoni pasto spettanti ai dipendenti aventi diritto, in relazione alle assenze e al profilo orario;
14. verifiche e rendicontazione delle delibere afferenti le competenze tecniche, attività rese a vario titolo per i corsi di formazione, i progetti obiettivi strategici, attività progettuali varie, attività di segreteria e/o componenti di commissioni in seno all'azienda etc...;
15. gestione dei terminali per l'acquisizione delle timbrature in ambito Aziendale (scarico ed acquisizione in procedura delle timbrature, controllo del corretto funzionamento ed eventuali comunicazioni alla ditta manutentrice di guasti o mancati collegamenti);
16. applicazione delle disposizioni vigenti in materia di "organizzazione dell'orario di lavoro" per il personale del comparto e della dirigenza;
17. riscontro di certificati medici con le relative richieste di visite fiscali inoltrate all'INPS ed eventuali contestazioni;
18. verifiche accertamento incompatibilità e conflitto di interesse, su tutti gli elenchi dei dipendenti inviate dalle varie ASP e Aziende Ospedaliere della Sicilia nonché dall'Assessorato Regionale della Salute o dalle Autorità Giudiziarie, al fine di riscontrare se gli stessi intrattengono o abbiano intrattenuto rapporti di lavoro con la nostra Azienda;
19. elaborazione dati per il passaggio delle voci paghe relative alle indennità accessorie, alle ore di lavoro straordinario e/o reperibilità spettanti a tutto il personale dell'Azienda e alle causali di assenza che comportano la riduzione degli emolumenti;
20. registrazione delle richieste di cumulo ore per l'aggiornamento professionale ai sensi dell'art. 14 del CCNL della Dirigenza;
21. pareri espressi in forma scritta o verbale in merito a numerosi quesiti che pervengono giornalmente;
22. rilascio reports di vario genere alle Autorità, alle Segreterie della Direzione Generale - Amministrativa - Sanitaria, ai Dirigenti Responsabili delle U.O. e/o Area che ne hanno fatto verbale o formale richiesta.

Si rileva inoltre, che per l'anno 2021 l'emergenza Covid-19 su tutto il territorio nazionale ha determinato l'emanazione da parte dei Consigli dei Ministri di diversi decreti legge aventi carattere della straordinarietà ed urgenza mirati al contenimento della diffusione del virus Covid- 19.

Sono stati innumerevoli gli interventi nazionali e regionali che hanno interessato il personale in servizio presso la pubblica amministrazione e in particolare il personale sanitario, che inevitabilmente hanno richiesto la gestione tempestiva e urgente da parte dell'ufficio rilevazione presenze della sede centrale quale ufficio deputato ad emanare direttive interne per gli uffici rilevazione presenze dislocati presso i vari presidi e distretti al fine di uniformare il modus operandi degli operatori e la gestione di tutto il personale.

Al fine di fronteggiare l'emergenza, ed in particolare il servizio di somministrazione dei vaccini anti Covid-19, sono state istituite delle apposite causali di timbratura, codice "19" da utilizzare dal personale che viene impiegato nell'attività vaccinale in pendenza di orario di servizio e il codice "21" da utilizzare dal personale che viene impiegato nell'attività vaccinale al di fuori dell'orario di servizio.

L'ufficio ha continuato a gestire l'istituto del lavoro agile così come era istituito nel 2020 ed adeguando le modalità di svolgimento dello stesso alla normativa ministeriale che si è succeduta nel tempo.

Anche i vari congedi parentali straordinari per assistenza figli minori hanno subito variazioni con il succedersi dei decreti e che hanno richiesto ovviamente una gestione mirata dell'ufficio e una modifica graduale che abbia tenuto conto anche dell'utilizzo degli stessi secondo le indicazioni normative.

Nel 2021 l'emergenza Covid-19 ha reso necessaria l'assunzione di un numero elevato di personale sanitario che ha comportato per questo ufficio un impegno notevole nella creazione e nella stampa dei badge in dotazione ad ogni dipendente al fine di rilevare le presenze in servizio.

L'ufficio ha dovuto fronteggiare in maniera del tutto straordinaria l'istituto della malattia relativa ai soggetti positivi a covid-19 e dell'isolamento fiduciario a seguito di contatti con soggetti positivi.

Si è provveduto ad adeguare la quarantena Covid alla normativa nazionale modificandone la disciplina e considerandola come extra compito.

Inoltre, si è provveduto a dare applicazione al CCNL del 17.12.2020 relativo al personale dell'Area delle Funzioni Locali e specificatamente i Dirigenti Amministrativi, tecnici e professionali delle amministrazioni del Comparto Sanità, triennio 2016-2018.

E' stata avviata la procedura informatizzata di recupero economico automatico sugli emolumenti mensili delle somme corrispondenti al debito orario non recuperato con decorrenza 01.01.2022.

Si è dato supporto alla direzione strategica aziendale al fine di avviare la contrattazione integrativa con le OO.SS. in materia di orario di lavoro del personale di comparto non turnista, ai sensi del vigente CCNL comparto sanità.

Si è concluso infine l'iter già avviato nel 2020 per la sostituzione dei buoni pasto cartacei con le card elettroniche, curandone il fabbisogno e la distribuzione delle card con i vari uffici rilevazione presenze delle sedi periferiche.

UFFICIO CONTENZIOSO DEL LAVORO - RELAZIONE ATTIVITA'

L'attività dell'Ufficio Contenzioso del Lavoro nel corso dell'anno 2021 è stata contraddistinta dallo studio di diverse tematiche interpretative nell'ambito civilistico ma incidentalmente anche in quello amministrativo.

Si riporta il dato tecnico/numerico relativo alle controversie attivate nel corso dell'anno passato:

N.29 vertenze incoate innanzi al Giudice del Lavoro sorte nel 2021; si includono tra esse, indistintamente, i ricorsi in primo grado al Tribunale del Lavoro, quelli alla Corte di Appello quale Giudice di secondo grado. Le tematiche affrontate nei diversi petitum rientrano tra le tipologie quali: impugnazioni di sanzioni disciplinari, applicazioni contrattuali, pagamento ferie non godute.

N.2 ricorsi amministrativi in primo grado al Tribunale Amministrativo Regionale per impugnazione provvedimenti di esclusione da selezioni pubbliche.

I dati sono elaborati dal Servizio Legale.

Le relazioni esplicative per il Servizio Legale e la trasmissione di memorie integrative per i legali dell'Amministrazione nelle cause di Lavoro/TAR evidenziano l'attività di supporto e di assistenza svolta dall'Ufficio Contenzioso del Lavoro; tutte le attività sopra descritte sono realizzate in sinergia con il Servizio Legale.

Di seguito, a

mero titolo esemplificativo, si riportano alcune delle impegnative questioni trattate.

Procedura selettiva per Dirigente avvocato

L'Avviso pubblico in forza del quale l'Amministrazione ha bandito procedura selettiva per soli titoli per la formulazione di una graduatoria triennale a tempo determinato per assunzioni di Dirigenti Avvocati è la deliberazione n. 938 del 15.9.2021.

Nell'Avviso si faceva espressamente riferimento al requisito dell'iscrizione all'albo richiesto per partecipare alla selezione de qua.

L'Avviso in parola, oggetto di ricorso, è stato predisposto in aderenza alle disposizioni rese dal D.P.R. 10 Dicembre 1997, n. 483 recante il Regolamento nazionale per la disciplina concorsuale del personale dirigenziale del Servizio sanitario nazionale.

L'iscrizione all'Albo costituisce condizione indispensabile all'esercizio della professione di avvocato, e ciò anche nel caso in cui le relative funzioni siano esercitate in un Ente Pubblico di cui l'avvocato è dipendente, dovendo in questo caso iscriversi all'elenco speciale di cui agli artt. 3 c. 4 lett. b), e 69 R.D. 22.1.1934 n. 37. All'art. 58, rubricato "Concorso, per titoli ed esami, per la posizione funzionale di dirigente avvocato - Requisiti specifici di ammissione", espressamente si prevede il possesso del a) diploma di laurea in giurisprudenza; b) titolo di avvocato; c) anzianità di cinque anni di servizio effettivo corrispondente alla medesima professionalità prestato in enti del Servizio sanitario nazionale nella posizione funzionale di settimo, ottavo livello,

ovvero in qualifiche funzionali di settimo, ottavo e nono livello di altre pubbliche amministrazioni nonché d) iscrizione all'ordine professionale, attestata da certificato in data non anteriore a sei mesi rispetto a quella di scadenza del bando.

Il TAR ha rigettato il ricorso e sancito la legittimità dell'operato della PA.

Richiesta pagamento ferie non godute

Con la problematica in disamina, un dipendente ricorrente ha lamentato l'azzeramento delle ferie non godute, posto in essere dall'Amministrazione a causa della formalizzazione del contratto di lavoro di Responsabile di U.O.C.

Il ricorrente aveva maturato un totale di n. 58gg. di ferie.

La rivendicazione sottesa alla ricostituzione dei giorni di ferie non fruiti per l'anno 2018, non è apparsa fondata e ciò per le ragioni che di seguito si intendono spiegare.

In merito alla ricostituzione delle ferie valgono invero, per analogia legis, le stesse indicazioni che il legislatore ha fornito per la monetizzazione delle ferie non fruiti.

La ragione in forza della quale l'istanza non è stata accolta risiede nel fatto che i giorni di congedo erano riconducibili ad un rapporto lavorativo interrotto a seguito di sottoscrizione - senza riserva alcuna - del nuovo contratto di lavoro afferente l'incarico quinquennale di Direttore di Struttura Complessa, ciò per vincita del relativo concorso pubblico.

La costituzione ex novo di quest'ultimo rapporto lavorativo - in forza del quale il ricorrente, già dipendente aveva tacitamente rinunciato, per *facta concludentia*, alle ferie residue concernenti il precedente rapporto di lavoro del quale rivendica le ferie - trova proprio fondamento nell'art. 15 del D.lgs. 502/1992, come modificato dalla L. 189/2012, a seguito di procedura di reclutamento di cui al D.P.R. n. 484/1997 (cfr. D.A. 2274 del 24/12/2014).

A fortiori si riportano le previsioni dell'art. 5, comma 8, del d.l. n. 95/2012 convertito nella legge n. 135/2012 che appunto per interpretazione analogica possono configurarsi come applicabili al nostro caso di specie: "8. Le ferie, i riposi ed i permessi spettanti al personale, anche di qualifica dirigenziale, delle amministrazioni pubbliche ... non danno luogo in nessun caso alla corresponsione di trattamenti economici sostitutivi. La presente disposizione si applica anche in caso di cessazione del rapporto di lavoro per mobilità, dimissioni, risoluzione, pensionamento e raggiungimento del limite di età."

Si tratta di una normativa che, sostanzialmente, ribadendo l'obbligatoria fruizione delle ferie, dei riposi e dei permessi da parte dei dirigenti e dei dipendenti, nel rispetto delle previsioni legali o contrattuali che li regolamentano, vieta ogni forma di corresponsione di trattamenti economici sostitutivi per il caso di mancato godimento degli stessi.

Viene meno, quindi, sul piano formale, dall'entrata in vigore del d.l. n. 95/2012, ogni possibilità di ricorso all'istituto della monetizzazione delle ferie; si tratta di una misura finalizzata alla riduzione e razionalizzazione della spesa pubblica di tutti i comparti di contrattazione.

Analogamente può dirsi per l'eventuale fruizione allorquando trattasi di ferie riferibili ad un rapporto di lavoro ormai cessato e non più in essere come quello del caso di specie.

Invero, il Dipartimento della Funzione Pubblica (circ. n. 40033 dell'8.10.2012, condivisa dal M.E.F.) ha avuto modo di precisare che il divieto di monetizzazione e, per analogia, la fruizione successiva alla cessazione del rapporto di lavoro cui le stesse si riferiscono,

opera in tutti quei casi in cui vengono in considerazione vicende estintive del rapporto di lavoro alle quali il dipendente, in qualche modo, concorre attivamente mediante il compimento di atti (esercizio del diritto di recesso, dimissioni) oppure attraverso propri comportamenti incompatibili con la permanenza del rapporto (p. es. pensionamento, licenziamento disciplinare, mancato superamento del periodo di prova);

non opererebbe, invece nel caso di impossibilità della fruizione dovuta al rifiuto opposto dalla Parte Datoriale per motivate esigenze di servizio (da dimostrare per *tabulas*) ed in tutte quelle altre vicende estintive del rapporto di lavoro dovute ad eventi indipendenti dalla volontà del lavoratore e dalla capacità organizzativa e di controllo del datore di lavoro. In questi casi, infatti, l'impossibilità di fruire delle ferie non è imputabile nè riconducibile al dipendente.

UFFICIO PROCEDURE CONCORSUALI E DOTAZIONE ORGANICA

UFFICIO VALUTAZIONE PERMANENTE DEL PERSONALE E INCARICHI

Dott.ssa Casano Erminia

In relazione all'ufficio procedure concorsuali e dotazione organica la scrivente si occupa precipuamente di procedure di mobilità, di concorsi per il conferimento di incarichi di struttura complessa e di progressioni interne.

In relazione alle procedure selettive concernenti trasferimenti per mobilità verso l'ASP di Trapani, l'Ufficio procedure concorsuali e dotazione organica, nel corso del 2021, ha proceduto sia a concludere procedure selettive già avviate, sia ad avviare nuove procedure di mobilità.

Nello specifico tali procedure hanno riguardato:

☐ la conclusione di talune procedure avviate nell'anno 2020 e, nello specifico:

1) la procedura di mobilità, per titoli e colloquio, per n. 6 posti di Assistente Amministrativo, conclusasi, con l'approvazione dei lavori e verbali della Commissione Esaminatrice, a maggio del 2021.

☐ l'avvio di nuove procedure di selezione e, in particolare:

1) la procedura di mobilità, per titoli e colloquio, per la copertura di n. 1 posto di Dirigente

Medico di Ostetricia e Ginecologia, conclusasi, con l'approvazione dei lavori e verbali della commissione esaminatrice, nell'ottobre dello stesso anno;

2) la procedura di mobilità per la copertura dei diversi posti di personale del comparto, di seguito indicati:

- n. 6 Assistenti Sanitari,

- n. 100 C.P.S. Infermieri,

- n. 10 Ausiliari Specializzati.

Tale ultima procedura relativa al comparto, che è ancora in corso, prevedeva l'assunzione, con priorità, ai sensi dell'art 30, comma 2 bis, del D. Lgs. n. 165/2001, del personale già in servizio presso questa azienda in posizione di comando o in assegnazione temporanea, assunzioni che sono già state realizzate, a seguito di apposita deliberazione che ha preso atto delle domande pervenute da parte degli aventi diritto; nello specifico hanno avuto diritto all'assunzione con priorità n. 59 infermieri, n. 3 Assistenti Sanitari e n. 4 Ausiliari Specializzati.

Con riferimento al conferimento di incarichi di strutture complesse, stante l'adozione da parte dei competenti Organi Regionali della nuova rete ospedaliera della Regione Sicilia, e l'approvazione del nuovo Atto Aziendale dell'ASP di Trapani l'Ufficio procedure concorsuali

e dotazione organica, nel corso del 2021, ha proceduto sia ad avviare nuove procedure selettive, sia ad espletare alcune fasi procedurali delle selezioni che erano state avviate nel 2017, nel 2019 e nel 2020.

In particolare, si è proceduto a curare:

☐ l'espletamento di alcune fasi procedurali dei concorsi per il conferimento di incarichi di struttura complessa avviati nell'anno 2019 e, in particolare, la nomina delle Commissioni;

☐ sono state portate a termine, con l'attribuzione del relativo incarico di Direzione della relativa Struttura Complessa, le procedure per il conferimento degli incarichi di direttore dei Distretti Sanitari di Alcamo, Castelvetro e Marsala, delle UU.OO.CC. di Cardiologia di Trapani, Marsala, Mazara del Vallo e di Castelvetro, della U.O.C. di Chirurgia di Trapani, della U.O.C. di Neonatologia di Trapani, della U.O.C. di Medicina Generale con Lungodegenza di Trapani, delle UU.OO.CC. di Ortopedia e Traumatologia di Trapani e di Marsala, della U.O.C. di Igiene e degli Allevamenti delle Produzioni Zootecniche, della U.O.C. di Medicina Generale con Lungodegenza del P.O.

di Alcamo e della U.O.C. di Anestesia e Rianimazione di Mazara del Vallo.

Altre procedure selettive avviate nell'anno 2021 riguardano le progressioni verticali di dipendenti, in ossequio alla normativa di cui all'art. 22, comma 15, del D. Lgs. n. 75/2017 e, in particolare:

1) n. 1 avviso interno per il passaggio di n. 10 unità di personale dalla qualifica di Assistente Amministrativo (ctg. C) alla qualifica di Collaboratore Amministrativo Professionale (ctg.

D) conclusasi nel settembre del medesimo anno; in relazione alla procedura suddetta sono già stati realizzati i passaggi al profilo superiore di n. 8 vincitori.

In relazione all'ufficio Valutazione permanente del personale e dotazione organica la sottoscritta, è incardinata nel suddetto ufficio dal 1/09/2020, data dalla quale ha affiancato la collega responsabile di posizione organizzativa "Valutazione permanente del personale", sostituendola poi dal 1/11/2020, a seguito del collocamento in quiescenza della medesima.

Pertanto nel 2021 la scrivente ha ottemperato in piena autonomia a tutti i compiti dell'Ufficio e in particolare alla gestione dell'iter procedurale relativo all'affidamento di alcuni incarichi

dirigenziali: nello specifico verifica dei presupposti normativi e contrattuali per il conferimento, valutazione da parte del competente Collegio Tecnico nei quali la sottoscritta riveste la funzione di segretario, predisposizione delle proposte di deliberazione relative all'attribuzione dei medesimi incarichi, redazione dei contratti e formalizzazione degli stessi con la sottoscrizione delle parti e la successiva registrazione, comunicazioni agli uffici competenti a gestire il rapporto di lavoro, tenuta degli archivi, ecc.

In particolare nel 2021 sono stati attribuiti n. 107 incarichi dirigenziali tra incarichi di Struttura Complessa, incarichi di Struttura Semplice, incarichi di Alta Specializzazione, Media Professionalità ed incarichi di base, spettanti ai dirigenti ai sensi dell'art. 18 del CCNL Area Dirigenziale Sanità. Inoltre si è provveduto ad espletare la valutazione di seconda istanza (Collegi Tecnici)

relativamente ai dirigenti che hanno maturato i requisiti dei 5 o dei 15 anni di anzianità di servizio, indispensabile ai fini della corresponsione o dell'aggiornamento agli stessi della indennità di esclusività.

Competenza di questo ufficio è, ancora, la raccolta delle schede di valutazione di prima istanza di tutto il personale; in particolare per quanto riguarda il personale dirigenziale e il personale di comparto titolare di posizione organizzativa o funzione di coordinamento, l'ufficio provvede a trasmettere le schede raccolte all'O.I.V., adempimento funzionale alla corresponsione al personale del premio di produttività.

UFFICIO ASSUNZIONI A TEMPO INDETERMINATO ED APPLICAZIONI CONTRATTUALI

Nel corso dell'anno 2021, nel rispetto del Piano triennale del fabbisogno del personale, nonché delle direttive assessoriali l'Ufficio, privo di incarico di Funzione, ha proceduto all'immissione in servizio delle unità di personale reclutato con le procedure di seguito meglio specificate:

Collocamento in posizione di Comando/Assegnazione Temporanea (ivi comprese le proroghe)

(TOTALE n. 111)

- ☐ n. 7 Assistente Amministrativo
- ☐ n. 3 Assistente Sanitario
- ☐ n. 2 Assistente Sociale
- ☐ n. 5 Coadiutore Amministrativo
- ☐ n. 1 Coadiutore Amministrativo Esperto
- ☐ n. 60 C.P.S. Infermiere
- ☐ n. 6 C.P.S. Tecnico Sanitario di Radiologia Medica
- ☐ n. 2 Dirigente Medico
- ☐ n. 4 Operatore Socio Sanitario
- ☐ n. 2 Tecnico della Prevenzione nell'Ambiente e nei Luoghi di Lavoro
- ☐ n. 3 Fisioterapista
- ☐ n. 7 CPS Ostetrica
- ☐ n. 2 Dirigente Farmacista
- ☐ n. 1 C.P.S. Infermiere Pediatrico
- ☐ n. 1 Collaboratore Tecnico Prof.le Statistico
- ☐ n. 1 Operatore Tecnico Autista Ambulanza
- ☐ n. 4 Ausiliari Specializzati

Stabilizzazione ex art. 20 comma 1 D. Lgs. 75/2017

☐ DIRIGENZA n. 19:

- ☐ n. 1 Dirigente Medico di Neonatologia
- ☐ n. 1 Dirigente Medico di Psichiatria
- ☐ n. 1 Dirigente Medico di Ostetricia e Ginecologia
- ☐ n. 3 Dirigente Medico di Neurologia
- ☐ n. 1 Dirigente Medico di Chirurgia Vascolare
- ☐ n. 3 Dirigente Medico di Chirurgia Generale
- ☐ n. 2 Dirigente Medico di Organizzazione dei Servizi Sanitari di Base
- ☐ n. 1 Dirigente Medico di Neuropsichiatria Infantile
- ☐ n. 2 Dirigente Medico di Medicina Interna
- ☐ n. 1 Dirigente Medico di Urologia
- ☐ n. 1 Dirigente Avvocato
- ☐ n. 1 Dirigente Farmacista
- ☐ n. 1 Dirigente Veterinario

☐ COMPARTO n. 103:

- ☐ n. 30 CPS Infermiere
- ☐ n. 55 Operatore Socio Sanitario

- ☐ n. 1 Puericultrice
- ☐ n. 6 CPS Infermiere Pediatrico
- ☐ n. 2 CPS Ostetrica
- ☐ n. 1 CPS Tecnico di Neurofisiopatologia
- ☐ n. 2 CPS Tecnico Sanitario di Laboratorio Biomedico

☐ n. 1 CPS Tecnico della Prevenzione nell'Ambiente e nei Luoghi di Lavoro

☐ n. 3 Operatore Tecnico Autista di Ambulanza

☐ n. 2 Assistente Tecnico Perito Chimico

Mobilità di Compensazione

(TOTALE n. 24)

☐ n. 17 CPS Infermiere

☐ n. 1 CPS Infermiere Pediatrico

☐ n. 1 CPS Tecnico Sanitario di Laboratorio Biomedico

☐ n. 2 Operatore Socio Sanitario

☐ n. 3 CPS Ostetrica

Mobilità in entrata

(TOTALE n. 16)

☐ n. 1 CPS Tecnico della Prevenzione

☐ n. 4 Operatore Socio Sanitario

☐ n. 1 Dirigente Medico di Pediatria

☐ n. 1 Dirigente Medico di Ostetricia e Ginecologia

☐ n. 5 Assistente Amministrativo

☐ n. 4 CPS Infermiere

Assunzione obbligatoria ex L. 68/99

(TOTALE n. 9)

☐ n. 6 Operatore Tecnico Servizi Generali

☐ n. 2 Coadiutore Amministrativo

☐ n. 1 Assistente Amministrativo

Assunzione a Tempo indeterminato a seguito Concorso

(TOTALE n. 74)

☐ n. 4 Dirigente Medico Malattie Infettive

☐ n.10 Dirigente Medico Anestesia e Rianimazione

☐ n. 3 Dirigente Medico Medicina Trasfusionale

☐ n. 2 Dirigente Medico di Urologia

☐ n. 2 Dirigente Medico di Anatomia Patologica

☐ n. 5 Dirigente Medico di Malattie dell'Apparato Respiratorio

☐ n. 4 Dirigente Medico di Direzione Medica di Presidio

☐ n. 2 Dirigente Medico di Oncologia

☐ n. 2 Dirigente Medico di Pediatria

☐ n. 1 Dirigente Medico di Chirurgia Pediatrica

☐ n. 7 Dirigente Medico di Cardiologia

☐ n. 4 Dirigente Medico di Patologia Clinica

☐ n. 5 Dirigente Medico di Igiene Epidemiologia e Sanità Pubblica

☐ n. 1 Dirigente Medico di Ematologia

☐ n. 6 Dirigente Medico di Nefrologia

☐ n. 5 Dirigente Medico di Chirurgia Generale

☐ n. 11 Dirigente Medico di Psichiatria

Progressione verticale art. 22, comma 15, D.Lgs. n. 75/2017

(TOTALE n. 9)

☐ n. 8 Collaboratore Amministrativo Professionale Cat. D

☐ n. 1 Collaboratore Amministrativo Professionale Cat. Ds

Utilizzo graduatorie altre Aziende ed Enti del SSN

☐ n. 2 Dirigente Amministrativo

☐ n. 1 Dirigente Medico di Medicina Legale

Nell'anno 2021 sono stati definiti i procedimenti relativi a:

☐ concessione di aspettative senza assegni per vincita concorso (n. 17), per assunzione di incarichi a tempo determinato presso questa o altre amministrazioni (n. 24), per motivi personali/familiari (n. 6), per richiamo alle armi (n. 2);

☐ concessione di congedo retribuito ai sensi dell'art. 42 del D.lgs n° 151/2001 (n. 18);

☐ trasformazione del rapporto di lavoro da tempo pieno a part-time (n. 3);

- ☐ riconoscimento da parte della Commissione Medica di Verifica di Palermo dell'inabilità al lavoro (n. 3);
 - ☐ conferimento incarico Funzione di Coordinamento ruolo sanitario n. 3;
 - ☐ concessione di nulla osta per collocamento in posizione di Comando/Ass. Temporanea presso altre amministrazioni per:
 - n. 1 CPS Infermiere
 - n. 4 Dirigente Medico
 - n. 2 CPS Tecnico della Prevenzione
 - n. 2 CPS Infermiere Pediatrico
 - n. 2 CPS Tecnico Sanitario Laboratorio Biomedico
 - n. 1 Coadiutore Amministrativo;
 - ☐ Mobilità in uscita per:
 - Dirigenza n. 4
 - Comparto n. 10;
 - ☐ n. 20 Contratti Integrativi per informativa Fondo Perseo;
 - ☐ Avviso selezione conferimento incarico RSPP.
- Si è proceduto inoltre a:
- ☐ predisposizione e rilascio certificati di servizio sia a richiesta del personale che per uso amministrativo;
 - ☐ preparazione di note interlocutorie relative alle varie istanze avanzate da personale concernente mobilità, comandi ed altro;
 - ☐ controllo sul contenuto delle dichiarazioni sostitutive di certificazione;
 - ☐ richiesta e trasmissione di fascicoli personali;
 - ☐ caricamento dati sul programma AREAS (inquadramenti/cessazioni/variazioni giuridiche, inserimento/variazioni centri di costo, inserimento/variazione residenza, ecc..).

UFFICIO PROCEDIMENTI DISCIPLINARI

In ottemperanza alla richiesta di relazione avanzata per le vie brevi inerente quanto in oggetto si espone quanto appresso. Preliminarmente è d'uopo rammentare che con deliberazione del Direttore Generale n. 3254 del 18.12.2020 recante ad oggetto "Delibera adozione Codici disciplinari e UPD" è stato ritenuto di individuare l'Ufficio Procedimenti Disciplinari di questa Azienda in un organismo collegiale competente per l'avvio, l'istruttoria e la definizione dei procedimenti disciplinari per tutte le infrazioni punibili con sanzione superiore al rimprovero verbale la cui competenza, in tale ultimo caso, come da D. Lgs. 75/2017 (c.d. Decreto Madia) rimane in capo al Responsabile della struttura presso cui presta servizio il dipendente del personale del comparto, non essendo prevista tale sanzione per il personale del ruolo dirigenziale.

Il medesimo provvedimento n. 3254 ha articolato l'U.P.D. in due distinte sezioni di cui una competente per i procedimenti a carico del personale dipendente appartenente al comparto e l'altra per i procedimenti a carico del personale dipendente con qualifica dirigenziale nonché per gli specialisti ambulatoriali operanti all'interno dell'Azienda; i due regolamenti "Disposizioni in materia di disciplina del personale del comparto dell'Azienda Sanitaria Provinciale di Trapani" e "Disposizioni in materia di disciplina del personale dirigenziale e degli specialisti ambulatoriali dell'Azienda Sanitaria Provinciale di Trapani" costituiscono parte integrante e sostanziale della deliberazione, dei quali, l'ultimo ricomprende anche gli specialisti ambulatoriali, così come disposto dall'art. 39 comma 5 lett. b) e allegati 5 e 6 dell'Accordo Collettivo Nazionale (ACN) 2017. La stessa deliberazione ha, peraltro, disposto che i predetti Regolamenti venissero applicati "ai procedimenti disciplinari avviati o da avviare successivamente alla sua adozione": a riguardo la scrivente nutre forti dubbi.

Pertanto, con deliberazione DG n. 139 del 29.01.2020, modificata parzialmente con la successiva n. 322 del 27.02.2020, sono stati nominati i componenti, titolari e supplenti, dell'Ufficio Procedimenti Disciplinari competenti per il ruolo della Dirigenza e degli Specialisti ambulatoriali, così come con deliberazione DG n. 140 del 29.01.2020 sono stati individuati i componenti, titolari e supplenti, per i procedimenti avverso i dipendenti appartenenti al comparto. In entrambi gli organismi la scrivente è stata nominata Segretario titolare e il Dott. Gaspare Pinco Segretario supplente.

Conseguentemente, come da disposizioni avanti indicate, al giungere di richieste di avvio di procedimenti disciplinari ovvero di valutazione circa comportamenti disciplinarmente rilevanti, di volta in volta la scrivente inoltra ai rispettivi componenti, con posta elettronica, la documentazione pervenuta corredata di allegati, qualora presenti. Orbene, in merito alla richiesta oggetto della presente e conseguentemente a quanto in premessa, si ritiene di scindere come di seguito l'attività espletata nel corso dell'anno 2021 dall'U.P.D. competente per i dipendenti appartenenti alla Dirigenza e avverso gli specialisti ambulatoriali interni da quelle dell'U.P.D. competente per i dipendenti del comparto.

DIRIGENZA

È opportuno rilevare che tra i numerosi procedimenti trattati dall'U.P.D. nel corso dell'anno in interesse ve ne sono taluni già avviati nel corso degli anni solari precedenti, sospesi in attesa dell'esito del procedimento penale e definiti nel 2021, altri avviati e definiti nel medesimo anno solare, altri ancora avviati nell'anno 2021 e definiti nel 2022. In taluni casi si è venuti a conoscenza di un procedimento penale a carico del dirigente, a quel tempo ancora in fase di indagini preliminari, e in tali ipotesi al dipendente è stato soltanto rammentato l'obbligo di comunicazione all'Ufficio Procedimenti Disciplinari degli esiti delle indagini e, dunque, dell'eventuale archiviazione ovvero rinvio a giudizio: solo a seguito di tale ultima fattispecie si è dato corso a contestazione di responsabilità qualora trattavasi di responsabilità professionale ovvero a specifica contestazione di addebiti nel caso in cui il giudizio penale abbia avuto natura diversa con specifiche refluenze nel rapporto di lavoro con questa Azienda. Talvolta sono state formulate note interlocutorie/di riscontro alla Direzione aziendale a seguito di richieste specifiche, al dipendente per ricevere chiarimenti e/o specificazioni, o al Responsabile segnalante, in tale ultimo caso poiché l'U.P.D. ha chiesto una relazione più dettagliata ovvero poiché, da quanto documentato, non ha riscontrato responsabilità di natura disciplinare avverso i soggetti interessati.

In n. 6 casi il procedimento disciplinare è stato definito con l'archiviazione poiché all'esito dell'attività istruttoria non è stata riscontrata responsabilità alcuna a carico del personale.

Nei confronti di n. 5 dipendenti sono state irrogate sanzioni minori di cui a n. 4 la sanzione minima della censura e a n. 1 la sanzione pecuniaria della multa: in particolare avverso una censura è stato proposto ricorso al competente giudice civile, di cui ad oggi non se ne conosce l'esito.

Avverso n. 1 dirigente medico, peraltro assunto a tempo determinato, nel corso dell'anno 2020 è stato avviato procedimento disciplinare per numerose giornate di assenza ingiustificata: a seguito di integrazione istruttoria talune sono state coperte con giustificativi, sia pur prodotti tardivamente; tuttavia, per n. 4 giornate non è risultata agli atti del competente Ufficio alcuna comunicazione di assenza a qualsiasi titolo e, pertanto, esse sono state considerate assenze ingiustificate. Conseguentemente, ai sensi dell'art. 55-quater comma 1 lett. b) e dell'art. 72 comma 8 lett. a) con riferimento al comma 4 lett. a) del C.C.N.L./2016-2018 dell'Area Sanità al dipendente è stata irrogata la massima sanzione espulsiva del licenziamento con preavviso in rispetto all'art. 109 comma 4 del medesimo C.C.N.L.

COMPARTO

Così come per la dirigenza, si evidenzia che tra i procedimenti trattati dall'U.P.D. nel corso dell'anno in interesse ve n'è n. 1 avviato nell'anno 2020 e definito nel 2021 con l'irrogazione della sanzione disciplinare della sospensione dal servizio e dalla retribuzione per n. 5 giorni per aggressione verbale e ingiurie proferite nei confronti del proprio superiore gerarchico. A seguito di ricorso, il Giudice del lavoro ha, tuttavia, annullato la sanzione disciplinare.

Avverso n. 1 dipendente è stato avviato e sospeso procedimento disciplinare a seguito di rinvio a giudizio per dichiarazione falsa resa - nell'ambito del rapporto di lavoro con questa Azienda - a soggetto terzo. Altro procedimento disciplinare è stato avviato e contestualmente sospeso avverso n. 1 dipendente conseguentemente all'instaurazione di un procedimento penale per avere cagionato

lesioni colpose ad un utente durante il servizio.

All'esito del contraddittorio di rito e sulla scorta della documentazione acquisita in sede istruttoria, si è provveduto ad archiviare n. 4 procedimenti disciplinari.

Nel corso dell'anno 2021 sono stati avviati e conclusi n. 8 procedimenti disciplinari esitatisi con l'irrogazione di sanzioni conservative che spaziano dalla censura alla sospensione dal servizio e dalla retribuzione per massimo 2 giorni. Anche in tal caso talvolta sono state formulate note interlocutorie con il Responsabile segnalante poiché l'U.P.D. non ha riscontrato, da quanto documentato, responsabilità di natura disciplinare avverso i soggetti interessati; in ben n. 2 fattispecie, dopo l'avvio della procedura disciplinare il Responsabile ha chiesto la revoca del procedimento per avere accolto le motivazioni del proprio collaboratore.

Si vuole in questa sede precisare che l'attività della scrivente, pur dovendosi limitare alle incombenze esclusivamente di segreteria, non si esaurisce con tali ultime poiché a seguito di riunione collegiale dei rispettivi organismi, la sottoscritta formula le contestazioni di addebito, gli atti endoprocedimentali necessari ai fini istruttori e non, il provvedimento di archiviazione ovvero di irrogazione di sanzione e, qualora necessario, le interlocuzioni con i Tribunali e le Procure competenti territorialmente, con il Servizio legale, con i Responsabili dei dipendenti. Altresì, non è insolito che a mezzo di questo Ufficio, in persona della sottoscritta, la Direzione Strategica ha riscontrato talune richieste avanzate dall'Autorità Giudiziaria o dai suoi organi ausiliari (Carabinieri, Polizia, Guardia di Finanza).

UFFICIO INCARICHI LIBERO PROFESSIONALI E COLLABORAZIONI

Gli Uffici competenti impegnati nell'assunzione di personale, indispensabile sia per il reclutamento di personale nelle aree di emergenza (Pronto soccorso, Rianimazione, Chirurgia), sia per alleviare il peso nei reparti ordinari che l'ondata epidemica trasforma in emergenza e l'ordinario in straordinario non programmabile hanno condotto nel 2021 un lavoro eccellente; è per dette ragioni che devesi apprezzare l'impegno degli Uffici adibiti al reclutamento del personale a tempo determinato e di quelli dedicati al conferimento di incarichi di lavoro autonomo.

La procedura principale che ha impegnato l'Ufficio è rappresentata dall'Avviso POLIME – Click day che ha permesso il reclutamento di diverse figure di professionisti (n.212) che hanno supportato l'attività di contrasto alla pandemia.

Ciò che vuole sostanzialmente farsi emergere è che il recepimento dinamico delle disposizioni di cui al D.L. n.14 del 9.3.2020 recante le misure straordinarie per il reclutamento del personale medico e sanitario relativo all'emergenza, tutt'ora in evoluzione e imprevedibile, ha prescritto lo stravolgimento del carico istituzionale proprio di ogni Ufficio dedicato al reclutamento di risorse umane. Nel corso dell'annualità in argomento (anno 2021) sono state curate le seguenti attività:

Gestione del personale infermieristico operante nelle Case Circondariali della provincia di Trapani (acquisito in attuazione del D.lgs n. 222/2015), con contratto di lavoro autonomo ex Legge n. 740/1970, l'attività ha comportato due consecutive proroghe contrattuali: al 30/06/2020 e al 31/12/2020 senza soluzione di continuità nonché i relativi impegni di spesa ed acquisizione dati in AREAS per lo stesso personale e sul portale PERLAPA gestito dal Dipartimento Funzione Pubblica;

Indizione di nuove procedure selettive per il conferimento di incarichi libero professionali per l'attività presso il P.O. di Pantelleria, per l'espletamento di diverse linee progettuali da PSN per varie discipline e a figure professionali diverse e per la gestione dell'emergenza da COVID-19;

Predisposizione delle proroghe dei contratti in essere, POLIME e per l'emergenza COVID previa autorizzazione della Direzione Strategica;

Conferimento di incarichi libero professionali, attingendo alle graduatorie di cui alle selezioni indette nel corso dell'anno ed alle graduatorie di selezioni indette in anni precedenti e di cui è stata accertata la validità;

Gestione emergenza COVID-19 per il reclutamento di medici, infermieri e tecnici, in deroga alle procedure ordinarie di cui al Regolamento Aziendale per il conferimento di incarichi di lavoro autonomo e collaborazioni;

Riscontro delle richieste di verifica delle incompatibilità provenienti dalle Aziende Sanitarie Provinciali e delle richieste ex art. 72 bis del DPR 29.09.1973, n. 602, provenienti dall'Assessorato Regionale della Sanità, per un totale di n. 56 comunicazioni;

Archiviazione delle libere disponibilità spontaneamente rese da figure professionali diverse e non utilizzabili giusta "Regolamento Aziendale per il conferimento di incarichi di lavoro autonomo", per un totale di n. 21 disponibilità pervenute.

Per tutta l'attività elencata sono stati curati gli adempimenti relativi alle pubblicazioni e/o comunicazioni con conseguenziale adempimento degli obblighi di pubblicazione e trasmissione previsti dal D.lgs. n. 33/2013 e dal D.lgs n. 165/2001, e acquisizione al sistema di gestione dati AREAS dei dati anagrafici ed economici, questi ultimi con cadenza trimestrale anche al fine della produzione del flusso PILASTRO PERSONALE (D.A. del 29 febbraio 2012), relativi ai soggetti incaricati, nonché al riscontro delle dichiarazioni sostitutive rilasciate dai professionisti/collaboratori al momento della sottoscrizione dei rispettivi contratti e l'invio previsto alla Sezione controllo della Corte dei Conti.

Inoltre, questo ufficio ha provveduto alla predisposizione ed all'invio dei dati (con cadenza semestrale), richiesti dal Dipartimento della Funzione Pubblica (sistema PERLA PA) nonché al collegamento ipertestuale annuale del sito web aziendale al portale PerlaPA, finalizzato all'unicità della visualizzazione degli elenchi dei collaboratori esterni.

"UFFICIO ASSUNZIONI A TEMPO DETERMINATO"

Durante l'anno 2021, nell'ambito dell'attività di reclutamento del personale a tempo determinato, l'Ufficio ha predisposto diversi bandi di selezione per la formulazione di graduatorie triennali da utilizzare per le assunzioni per la dirigenza e del comparto.

Devesi osservare che l'art. 2-ter del D.L. n. 18 del 17 marzo 2020 (L. 27/2020), che ha assorbito l'articolo 2 del decreto legge n.14 del 9 marzo 2020, ha consentito, in via transitoria, per il periodo dello stato di emergenza COVID-19 (fino al 31 dicembre 2020, come previsto dall'All. 1, n. 2 del D.L. 83/2020 come modificato dall'articolo 1, comma 3, lettera a), del D.L. 125/2020), il conferimento, da parte degli enti ed aziende del Servizio sanitario nazionale, di incarichi individuali a tempo determinato a personale medico, anche all'ultimo e penultimo anno di formazione specialistica, e sanitario, mediante avviso pubblico e selezione per titoli e colloquio orale. Per il personale sanitario si fa riferimento a soggetti iscritti agli albi professionali degli ordini (medici-chirurghi e odontoiatri, veterinari, farmacisti, biologi, fisici e chimici, professioni infermieristiche, professione di ostetrica, tecnici sanitari, psicologi). Il successivo articolo 2-quater del citato DL. 18/2020 (che ha assorbito l'art. 3 del D.L. 14/2020) ha disposto inoltre che le Regioni, per poter avviare le assunzioni straordinarie di personale sanitario, procedano alla rideterminazione dei piani di fabbisogno del personale.

Nell'ambito della succitata cornice normativa nazionale e regionale di riferimento (diverse circolari emanate dall'Assessorato della Salute), hanno imposto all'ufficio assunzioni a tempo determinato una approfondita attività di studio volta alla corretta applicazione della normativa de qua e conseguentemente alla predisposizione di bandi ad hoc per far fronte al reclutamento di personale per far fronte all'emergenza sanitaria.

Particolarmente impegnativi sono stati i bandi pubblici per selezionare il personale infermieristico e quello dei tecnici di laboratorio.

Ma viepiù. Oltre la predisposizione di tali bandi, l'ufficio ha curato il reclutamento di personale selezionato a livello regionale stipulando con gli stessi specifici contratti di lavoro, che in linea con le prescrizioni covid sono stati gestiti integralmente in via telematica.

I suddetti contratti, la cui scadenza è stata inizialmente fissata dal legislatore sono stati di volta in volta prorogati fino al 31/12/2021. Ciò ha comportato per l'ufficio un notevole impegno di monitoraggio e stipula di contratti di proroga con il personale interessato.

Per volontà del legislatore regionale l'ufficio ha dovuto gestire una minuziosa attività di monitoraggio e comunicazione di dati riguardanti i suddetti contratti con la compilazione e l'invio di tabelle e report predisposte dall'Assessorato.

Oltre alla spiegata attività di reclutamento legata all'emergenza sanitaria, l'ufficio ha continuato a porre in essere tutte le attività ordinarie ad esso affidate e più precisamente quelle volte al reclutamento del personale a tempo determinato, ai sensi dell'art. 36 del D.Lgs. 165/2001 e del D.Lgs 81/2015, nonché alla gestione dello stesso.

Tale attività di reclutamento ha imposto all'ufficio una serie di adempimenti che hanno inizio con la predisposizione della delibera di indizione e del relativo avviso di selezione che si completano con la trasmissione degli atti alla GURS per la pubblicazione nonché sul sito web aziendale.

Una volta completata questa fase, la gestione della procedura selettiva passa dalla gestione della procedura informatizzata (recentemente implementata), attraverso la quale vengono gestite le varie fasi della procedura: settaggio dei parametri relativi ai criteri di valutazione – gestione delle domande di partecipazione, la fase della valutazione dei titoli presentati ed, ultima, quella dell'elaborazione della graduatoria.

Nelle procedure selettive, per titoli e prova colloquio, l'ufficio cura anche tutta l'attività relativa alla nomina delle Commissioni esaminatrici, il tutto in ottemperanza alla normativa nazionale e della propria regolamentazione aziendale in materia.

La predetta procedura informatizzata viene, altresì, utilizzata per la convocazione dei candidati, per il tramite della PEC. Detta circostanza ha permesso all'Azienda un notevole risparmio di denaro dovuto all'invio di telegrammi.

Entrando adesso nello specifico dell'attività svolta nell'anno 2021, l'Ufficio ha predisposto diversi bandi di selezione per la formulazione di graduatorie triennali da utilizzare per le assunzioni per la dirigenza e del comparto.

Inoltre, sono state gestite le proroghe dei contratti a tempo determinato in scadenza al 31/12/2021, con tutta l'attività conseguenziale quale la registrazione dei mentovati contratti oltre il contestuale inserimento dei dati nella procedura informatizzata UNILAV.

Oltre a gestire la predetta attività di reclutamento a tempo determinato l'Ufficio, ha curato la procedura per il rilascio dei tesserini di UPG del personale di ruolo.

L'Ufficio ha registrato e avviato l'istruttoria presso l'INAIL degli infortuni sul lavoro soltanto per il Distretto di Trapani, e ne ha curato la Gestione telematica INAIL;

L'elaborazione dati per il monitoraggio del personale per i flussi ministeriali ed assessoriali: conto annuale, Tabella D.1.2, monitoraggio trimestrale e tabelle da bilancio nonché il Monitoraggio dei contratti di lavoro a tempo determinato ed informazione dei risultati alla Direzione Aziendale per le determinazioni consequenziali.

Ufficio Dotazione Organica e Procedure Concorsuali – Dott.ssa Sacco

In riferimento all'attività svolta nell'anno 2021 relativamente all' Ufficio di riferimento, non può non evidenziarsi che in piena emergenza sanitaria, l'attività medesima è stata costellata da diverse difficoltà dovute alla nuova modalità di lavoro in smartworking, che ha portato necessariamente a ridisegnare l'operatività in termini più consoni al lavoro agile, informatizzando le pratiche e creando degli archivi informatici a supporto delle attività da porre in essere.

L'ufficio ha collaborato con la Direzione Strategica per quanto riguarda la rideterminazione della dotazione organica e del fabbisogno triennale del personale.

Infatti, il termine ultimo per la presentazione dei citati documenti programmatici, inizialmente fissato dall'Assessorato Regionale della Salute per il 24/01/2020 è stato più volte postergato fino ad essere fissato al 30/10/2020 a seguito dell'emanazione del Decreto Assessoriale n. 614 del 08/07/2020 con il quale si è proceduto a modificare il D.A. 22 dell'11/01/2019, coerentemente con le indicazioni nazionali di cui all'art. 2 del DL 19/05/2020 n. 34, relativamente alla programmazione dei posti letto di terapia intensiva e sub intensiva. Il lavoro ha portato l'Ufficio ad una stretta collaborazione con i componenti dell'apposito tavolo tecnico aziendale istituito, con nota prot. n. 133031 del 16/12/2019, al fine dell'elaborazione della nuova dotazione organica ai sensi del D.A. n. 22/2019 e s.m.i., il cui lavoro,

sottoposto per gli aspetti di relativa competenza alla dirigenza di vertice aziendale, è stato validato dalla Direzione Strategica. Pertanto, dapprima è stata elaborata una proposta presentata ai sindacati nel mese di settembre, poi a seguito del D.A. 614/2020 si è proceduto a fare una nuova analisi che comprendesse la dotazione per i posti di terapia intensiva rimodulati dal citato decreto nell'ambito della cornice finanziaria di riferimento, e formulare una nuova proposta.

Ulteriore attività dell'Ufficio, è stata quella di avviare i concorsi della dirigenza banditi nell'anno 2019. Infatti è stato curato l'iter procedurale per l'avvio di diversi concorsi della dirigenza medica, curando l'ammissione dei candidati, la nomina della Commissione, l'approvazione dei lavori delle Commissioni, la pubblicazione sulla Gazzetta Regionale della Regione Sicilia delle relative graduatorie. Con l'avvio dei concorsi, ormai informatizzati, si è resa necessaria anche la formazione ai segretari delle varie Commissioni circa il funzionamento della Piattaforma concorsi, al fine di ottimizzare le attività. 2 L'ufficio ovviamente si è occupato non soltanto dell'avvio delle procedure concorsuali ma anche di tutti gli atti connessi e consequenziali, risolvendo le parecchie problematiche. Un'altra importante attività è stata quella della rideterminazione, secondo il combinato disposto degli art. 103 comma 1 del decreto-legge n.18/2020 e 37 del decreto-legge 23/2020, del termine finale di presentazione delle domande da parte degli aspiranti dei concorsi pubblici pendenti alla data del 23/02/2020 o avviate successivamente a tale data, tenuto conto del periodo di sospensione. Così si è provveduto alla riapertura dei termini per il Concorso Pubblico, per titoli ed esami, a copertura di vari posti del comparto, riservato esclusivamente ai soggetti di cui all'art. 1 della L.68/99 e s.m.i., avviato con delibera n. 3059/2019 e per il Concorso Pubblico, per titoli ed esami, a copertura di vari posti della dirigenza medica e della dirigenza sanitaria non medica, avviato con delibera n. 255/2020, Predisponendo ad un nuovo avviso, poi andato in pubblicazione nel mese di luglio 2020 sulla Gazzetta Ufficiale.

Inoltre, l'Ufficio si è occupato anche di un nuovo bando di concorso, fortemente voluto dalla Direzione Strategica, che ha portato alla procedura di reclutamento per talune discipline mediche, tra le quali radioterapia e medicina nucleare, approvato con delibera n. 1488 del 20/11/2020, approfondendo la nuova normativa sull'ammissione alle procedure degli specializzandi già dal terzo anno di formazione specialistica.

Al fine di ottemperare agli obblighi assunzionali previsti dalla L.68/99, ogni anno l'Azienda predispone il c.d. prospetto informativo che viene trasmesso in via telematica, ai sensi dell'art. 40 del D. L. n. 112/2008, convertito in Legge 6 agosto 2008 n.133, entro la data del 31 gennaio al Ministero del Lavoro con il quale si indica la propria situazione occupazionale rispetto agli obblighi di assunzione di personale disabile e/o appartenente alle altre categorie protette di cui all'art. 18 L.68/99; Nel prospetto informativo trasmesso dall'Azienda in data 30/01/2020 con protocollo n. 00005465, è stata rilevata una scoperta sia della quota d'obbligo dei soggetti di cui all'art. 1 della L. 68/99, sia della quota riservata alle categorie del co 2 dell'art. 18 L. 68/99.

L'Ufficio, una volta rilevata la scoperta anzidetta, ha provveduto nei termini previsti alla comunicazione, nuovo adempimento, di cui al comma 2 dell'art. 39 quater del D.L.vo 165/2001, procedendo anche alla procedura di accreditamento dell'Azienda al relativo portale del Ministero del Lavoro. E', inoltre, in carico all'ufficio l'obbligo delle comunicazioni al Ministero del Lavoro delle assunzioni, delle cessazioni e trasformazioni del rapporto di lavoro dei dipendenti a tempo indeterminato; procede inoltre al monitoraggio trimestrale conto annuale, delle tabelle giuridiche del conto annuale e della compilazione della tabella D.1.2. di cui al piano di rientro 2007- 2009 oltre che al programma operativo 2010- 2012, al monitoraggio delle assunzioni per l'Assessorato Regionale della Salute, nonché all'aggiornamento dei posti coperti e posti vacanti nella dotazione organica aziendale.

7.Provveditorato ed Economato

Nel corso dell'anno 2021, a causa del perdurare dell'emergenza pandemica da COVID-19 esplosa nel mese di Marzo 2020, gran parte delle procedure ordinarie hanno subito un inevitabile rallentamento perché si è data priorità all'attivazione di procedure di acquisto urgente di beni e servizi connesse al contenimento e gestione della citata emergenza.

In tempi rapidissimi, anche in ottemperanza a precise disposizioni nazionali e regionali, tra cui la Legge n. 120/2020 e la Legge n. 108/2021, è stata avviata ogni procedura utile a reperire beni, servizi e attrezzature indispensabili a fronteggiare il dilagare della pandemia.

A tal fine, in particolare, sono state pubblicate sul MEPA numerose Richieste di Offerta (RdO) per l'acquisto di DPI (mascherine chirurgiche, FFP2/FFP3, occhiali, tute, calzari, guanti, gambali,).

Intensa è stata anche l'attività finalizzata all'approvvigionamento di kit tamponi rapidi, sistemi diagnostici completi e relativi reagenti per il potenziamento dell'attività diagnostica di contrasto alla diffusione del virus Sars-Cov-2 (COVID-19).

In proposito si evidenziano :

- l'acquisto di n.3600 kit per la determinazione, con Real Time PCR del sars-Cov2 occorrente alla UOC Laboratorio di Sanità Pubblica dell'Asp di Trapani;

-acquisto di 20.000 test rapidi antigenici per Covid19 occorrenti alla UOC di Patologia Clinica del PO di Trapani;
-l'acquisto di test per il dosaggio quantitativo degli anticorpi anti sars-cov2, occorrenti alla UOC di Medicina Trasfusionale del PO di Trapani;

Nell'ambito delle attività ordinarie della U.O.C. si segnala l'adesione alle specifiche Convenzioni CONSIP per il mantenimento e rinnovo del parco auto aziendale, l'acquisto dei buoni pasto, dei buoni carburante, dei fotocopiatori, dei PC necessari a supportare l'attività istituzionale, nonché di parte delle attrezzature sanitarie inserite nel piano degli investimenti.

Durante l'esercizio 2021 sono stati recepiti tutti gli esiti delle varie procedure centralizzate espletate dalla Centrale Unica di Committenza regionale, riguardanti le seguenti categorie di beni e servizi rientranti nella previsione del DPCM 18/07/2018:

Farmaci
Vaccini
Dispositivi Medici Impiantabili
Stent Coronarici
Carte in risme
Servizi per la copertura assicurativa
Servizi di Vigilanza armata
Servizio di pulizia, servizi integrati e accessori
Servizi di brokeraggio assicurativo.

Il programma biennale di acquisti 2020-2021, ex art. 21 D.Lgs. 50/2016 e s.m.i., è stato redatto dalla U.O.C. sulla base delle procedure in scadenza e previa acquisizione dei fabbisogni, in linea con l'attività assistenziale e le scelte strategiche della direzione aziendale.

Sono state altresì aggiudicate/indette numerose procedure per il rinnovo del parco tecnologico (apparecchiature elettromedicali) di cui al piano investimenti 2021, in aggiunta agli acquisti effettuati tramite adesione alle Convenzioni Consip.

Degne di rilievo le procedure di seguito elencate:

- con deliberazione n.996/2021 è stata aggiudicata la procedura aperta relativa all'acquisto di n. 2 Angio Tac da destinare alle UU.OO. di Radiologia dei PP. OO. di Marsala (importo €.718.289,75 finanziato con Fondi da PSN) e Trapani (importo €.638.074,75)
- con deliberazione n.1292/2021 è stata aggiudicata la procedura aperta relativa all'acquisto di n. 1 Microscopio Operatorio da destinare alla U.O. di Oftalmologia del P. O. di Trapani (importo €.226.916,34)
- con deliberazione n.815/2021 è stata aggiudicata la procedura aperta relativa all'acquisto di n. 1 Colonna Endoscopica da destinare alla U.O. di Chirurgia del P. O. di Pantelleria (importo €.160.000,00)
- con deliberazione n.1266/2021 è stata aggiudicata la procedura aperta relativa all'acquisto di n. 1 Colonna Laparoscopica da destinare alla U.O. di Urologia del P. O. di Marsala (importo €.207.906,30)
- con deliberazione n.866/2021 è stata aggiudicata la procedura aperta relativa all'acquisto di n. 2 Archi a C da destinare alle UU.OO. di Radiologia dei PP. OO. di Marsala e Alcamo (importo €.243.756,00)

In qualità di Azienda Capofila del Bacino Occidentale per le Aziende Sanitarie e Ospedaliere della Regione Sicilia si è dato seguito alla procedura per l'acquisizione di dispositivi medici per "Anestesia e Rianimazione, suddivisa in 518 lotti" e "Terapia del Dolore".

Sempre in qualità di Azienda Capofila del Bacino Occidentale, con Deliberazione n. 295 del 08/04/2021 è stata indetta la procedura aperta per la fornitura in somministrazione quinquennale di Dispositivi Medici per "Gastroenterologia ed Endoscopia Digestiva", con importo a base di gara pari ad € 48.547.630,00 oltre I.V.A.

Attività meritevole di attenzione è stata inoltre la redazione e l'aggiornamento del piano Investimenti, ai fini della predisposizione del bilancio economico 2021.

Inoltre, con deliberazione n.1256 del 10.12.2021 è stata indetta la gara a procedura aperta per la fornitura quinquennale di sistemi diagnostici completi occorrenti alle UU.OO. di Patologia Clinica, S.I.M.T e Anatomia Patologica dell'ASP di Trapani con lavori di realizzazione dei locali del Laboratorio di analisi del P.O. S.A. Abate di Trapani e relativo arredamento, composto da 40 lotti funzionali, con l'importo a base di d'asta di €. 36.618.145,03 oltre IVA.

Con delibera n. 378 del 19/04/2021 è stata aggiudicata, altresì, la procedura aperta per la fornitura di materiale di dialisi e attrezzature occorrenti alle UU.OO.CC. di Nefrologia dei PP.OO. Aziendali per l'importo complessivo di circa € 7.000.000,00.

Si ritiene di rilievo l'indizione della gara telematica a procedura aperta per la fornitura in somministrazione, quadriennale, di stampati vari occorrenti ai PP.OO e Distretti dell'Azienda, per un importo complessivo di € 600.000 oltre IVA.

Tra le gare recepite si segnala quella relativa alla fornitura, in somministrazione, di generi di pulizia/materiale igienico sanitario occorrente all'intera Azienda, per un importo complessivo di € 1.065.785,42 oltre IVA.

8.DATI ECONOMICI

I dati riportati nel CE comprendono i costi "sorgenti" sostenuti per l'emergenza sanitaria, rilevati sulla base delle indicazioni contenute nelle Linee di indirizzo contabili e gestionali di cui alla Nota del Dipartimento Pianificazione Strategica prot. 16543 del 27 marzo 2020.

Con particolare riferimento ai costi "COVID-19 si precisa che l'Azienda ha adottato una gestione contabile " per commessa", coadiuvata da una capillare gestione per centri di costo "COVID, finalizzata ad ottenere una rendicontazione puntuale ed esaustiva di tutti i costi.

Le risorse di parte corrente del Fondo Sanitario Regionale relative all'esercizio 2021, sono state attribuite all'Azienda con nota assessoriale prot. n. 5°/Dip/31857 del 23/06/2022 nella misura di seguito specificata:

Descrizione	Importo
-------------	---------

A) QUOTA PRO-CAPITE	744.394.677
B) QUOTE FINALIZZATE:	42.410.444
SUBTOTALE QUOTA FSR INDISTINTO- ANNO 2021	786.805.121
Variazione in esito alle procedure di riparto definitivo (Voce CE AA0031)	-55.492.311
TOTALE QUOTA FSR INDISTINTO ANNO 2020 (Voce CE -AA0030)	731.312.810

Quota Farmaci innovativi- Anno 2020	3.951.585
INCENTIVAZIONE CORRISPOSTA AL PER.LE DIPENDENTE SANITARIO SU MEZZI SEUS 118	2.661.115
RIMBORSO UNITA' DI SANGUE TRASFUSE IN REGIME DI DAY HOSPITAL EX D.A. 6 GIUGNO 2003	133.929
Quota per medicina Penitenziaria Dlvo 230/99	18.859
Sanità penitenziaria D.Lgs 222/2015	1.754.017
QUOTA PER SUPERAMENTO OPG	98.373
REMUNERAZIONI AGGIUNTIVE FARMACIE EX DM 11 AGOSTO 2021	336.354
Contributi PO PSN Linea 3 - Cure Palliative - DA n.1427 del 21/12/2021	385.502
FARMACIE DEI SERVIZI - SOMMINISTRAZIONE VACCINI	6.300
Contributo emersione lavoro stranieri quota 2021	384.320
BORSA DI STUDIO MEDICINA GENERALE	222.419
TOTALE QUOTA FSR VINCOLATO ANNO 2021 (Voce CE -AA0040)	9.952.773
TOTALE ASSEGNAZIONE DI COMPETENZA 2021	741.265.583
SALDO DI MOBILITA'	-111.876.710

Payback spesa ospedaliera 2013-2017 (Voce AA0910)	7.384.000
Ulteriore Payback 2019 (Voce AA0920)	2.152.660

Valore della produzione (A)	830.971.358
Costi della produzione	829.203.068
DIFFERENZA TRA VALORE E COSTI DELLA PRODUZIONE	1.768.290

Analisi degli scostamenti rispetto al Modello CE – Preventivo 2021

Per quanto attiene la comparazione tra i valori del Bilancio d'esercizio 2021 con quelli dell'esercizio precedente, si rimanda, per ulteriori approfondimenti, alla Nota Integrativa del Bilancio d'esercizio 2021. Nel seguito è riportata l'analisi degli scostamenti rispetto al Modello CE di Previsione dell'esercizio 2021 per le principali voci.

La riclassificazione delle voci espone, in maniera sintetica, le macro-voci del c.d. "Modello CE".

Voci di bilancio	Valori da Modello CE		Composizione %	
	Consuntivo 2021	Preventivo 2021	Consuntivo 2021	Preventivo 2021
Valore della produzione	830.971.358	829.270.308	98,0	98,1
Contributi in c/esercizio	778.841.187	778.925.677	91,9	92,2
Rettifica contributi in c/esercizio	-6.344.961	-6.344.961	-0,7	-0,8
Utilizzo fondi per quote inutilizzate contributi vincolati esercizi precedenti	9.979.923	9.349.496	1,2	1,1
Ricavi per prestazioni sanitarie	23.763.424	23.788.914	2,8	2,8
Concorsi, recuperi e rimborsi	14.328.650	13.748.173	1,7	1,6
Compart. alla spesa prestaz. sanit.	1.554.754	1.554.453	0,2	0,2
Costi capitalizzati	8.495.826	7.896.003	1,0	0,9
Altri ricavi e proventi	352.554	352.554	0,0	0,0
Altri proventi	16.875.942	15.826.641	2,0	1,9
Finanziari	2		0,0	-
Straordinari	16.875.940	15.826.641	2,0	1,9
TOTALE RICAVI	847.847.300	845.096.949	100	100
Costi operativi	829.203.068	825.934.469	97,8	97,7
Beni	87.416.235	86.880.526	10,3	10,3
Servizi	473.833.111	473.557.043	55,9	56,0
Manutenzioni e riparazioni	10.555.946	10.336.360	1,2	1,2
Godimento beni di terzi	5.179.021	5.055.876	0,6	0,6
Personale	207.716.788	207.624.040	24,5	24,6
Oneri diversi di gestione	2.132.202	1.909.923	0,3	0,2
Ammortamenti	11.635.014	11.032.181	1,4	1,3
Svalutazione dei crediti	38.213	20.000	0,0	0,0
Variazione delle rimanenze	-2.905.686	-2.905.503	-0,3	-0,3
Acc. tipici dell'esercizio	33.602.224	32.424.023	4,0	3,8
Altri oneri	18.545.014	19.162.480	2,2	2,3
Finanziari	116.546	232.664	0,0	0,0
Straordinari	2.522.000	3.083.706	0,3	0
Tributari	15.906.467	15.846.110	1,9	1,9
TOTALE COSTI	847.748.082	845.096.949	100,0	100,0
RISULTATO ECONOMICO	99.218	0	0,0	0,0

Analisi ricavi, costi e risultato d'esercizio nonché sulla situazione patrimoniale dell'Azienda

RICAVI

Rispetto al Conto Economico Previsionale, nel Bilancio 2021 si registra un incremento del Valore della produzione derivante principalmente da un incremento dei ricavi per "Utilizzo fondi per quote inutilizzate contributi vincolati esercizi precedenti" e "Costi capitalizzati" cui corrisponde un incremento dei costi per pari importo.

Si rileva anche un incremento dell'aggregato "Concorsi, recuperi e rimborsi" nel quale, in sede di consuntivo sono stati rilevati ricavi per i seguenti importi:

Concorsi, recuperi e rimborsi da parte di Aziende sanitarie pubbliche della Regione: per € 286.460,16;
Riaccredito Note Credito su Farmaci Epatite C ricevute dalle AA.OO. Erogatrici (Tabella A): per € 296.396,54.

COSTI

BENI

L'incremento di costo registrato a consuntivo riguarda i beni sanitari e deriva da una politica gestionale mirante a costituire riserve di magazzino.

Riguardo tutte le altre voci di costo, come si può ben notare, le stesse risultano fondamentalmente in linea con il Bilancio di Previsione, circa le motivazioni dei piccoli scostamenti si rimanda alla Nota Integrativa che, sebbene effettua un confronto con il Consuntivo 2020, in ogni caso evidenzia le motivazioni dei costi sostenuti.

Le uniche voci di costo in cui si rileva un considerevole scostamento sono:

- **AMMORTAMENTI:** il cui incremento deriva dall'impatto dei nuovi beni entrati in produzione, si tratta comunque di costi interamente sterilizzati, come evidenzia l'incremento della voce di ricavo "Costi capitalizzati";
- **ACCANTONAMENTO PER CAUSE CIVILI:** il cui incremento rispetto a quanto previsto è conseguenza delle cause di cui si è venuti a conoscenza entro la chiusura dell'esercizio, circa la composizione analitica dell'accantonamento effettuato, si rimanda all'Allegato n.3 della Nota Integrativa.

Il Bilancio dell'esercizio 2021 evidenzia un utile di € 99.218.

Al fine di comprendere maggiormente la valenza di tale utile d'esercizio si ritiene opportuno sottoporre all'attenzione del lettore che tale risultato gestionale risulta apprezzabile sulla base delle seguenti considerazioni:

- ✓ sono stati raggiunti traguardi gestionali particolarmente significativi, mirati nel loro complesso alla salvaguardia dei livelli assistenziali ed alla continuazione del processo di miglioramento programmato, garantendo un elevato grado di risposta all'esteso ventaglio di bisogni sanitari e socio-assistenziali e mantenendo, pertanto, il consenso della popolazione;
- ✓ sono stati "sopportati" costi originati da fattori esogeni alla sfera decisionale aziendale, con particolare riferimento, all'assistenza convenzionata e alla gestione finanziaria ed al contenzioso;
- ✓ sono stati poste in essere tutte le iniziative relative ai fattori di spesa per i quali l'Azienda risulta in possesso di "reali" leve gestionali;
- ✓ sono state tutelate le aree territoriali marginali e/o insulari;
- ✓ sono stati presi in carico assistiti prima non garantiti con la medesima prontezza di prestazioni (soggetti autistici, convenzioni con strutture a bassa soglia per soggetti tossicodipendenti, , etc.).

Al fine di avvalorare con maggiore vigore lo sforzo gestionale profuso, si rappresenta che l'Azienda, pur operando in un periodo di emergenza quale quello determinato dalla Pandemia, ha raggiunto i principali obiettivi fissati – sia economici che gestionali, ottemperando altresì alle richieste via via promanate dall'Assessorato allo scopo di partecipare attivamente a garantire la c.d. "tenuta del sistema Regione"

Riteniamo che l'utile conseguito nell'esercizio 2021 possa essere destinato – a seguito di apposita autorizzazione dei competenti organi assessoriali – al finanziamento di ulteriori misure strutturali.

Rendiconto finanziario

La composizione e lo schema del Rendiconto Finanziario – denominato, altresì, "prospetto finanziario" – è disciplinato dal Principio Contabile O.I.C. n. 12; nell'ambito delle aziende sanitarie pubbliche, esso è stato introdotto con il D.Lgs. n. 118/2011 (art. 26 e allegato n. 2/2), mentre le modalità di compilazione dello stesso sono state fissate con apposite linee guida di emanazione regionale.

Tale documento ha lo scopo di riassumere:

- ✓ l'attività di finanziamento dell'impresa durante l'esercizio espressa in termini di variazioni delle risorse finanziarie;
- ✓ le variazioni delle risorse finanziarie determinate dall'attività produttiva di reddito svolta dall'impresa;
- ✓ l'attività di investimento dell'impresa durante l'esercizio;
- ✓ le variazioni nella situazione patrimoniale-finanziaria dell'impresa avvenute nell'esercizio;
- ✓ le correlazioni che esistono tra le fonti di finanziamento e gli investimenti effettuati.

Tale prospetto fornisce elementi di natura finanziaria non ottenibili dallo Stato Patrimoniale comparativo – anche se corredato dal Conto Economico – in quanto lo Stato Patrimoniale non mostra chiaramente le variazioni avvenute nelle risorse finanziarie e patrimoniali e le cause che hanno determinato tali variazioni.

Le variazioni avvenute nel corso dell'esercizio nella situazione patrimoniale e finanziaria dell'impresa – cioè gli scostamenti che derivano dal confronto dei valori dello Stato Patrimoniale – all'inizio dell'esercizio vengono, dopo opportune elaborazioni, espone nel Rendiconto Finanziario in modo da fornire un sommario organico di tali variazioni, ritenuto utile e significativo per il lettore.

IL COMMISSARIO STRAORDINARIO
(Ing. Vincenzo Spera)

MODELLO DI RILEVAZIONE DEI COSTI DEI LIVELLI DI ASSISTENZA DEGLI ENTI DEL SERVIZIO SANITARIO NAZIONALE

STRUTTURA RILEVATA								OGGETTO DELLA RILEVAZIONE				DATA					
REGIONE		190	CODICE ENTE		916		CONSUNTIVO ANNO				2021		25/08/2022				
	Macrovoc economiche			Consumi di esercizio		Costi per acquisti di servizi			Personale				Ammortamenti	Sopravvenienze Insussistenze	Altri costi	Oneri finanziari, svalutazioni, minusvalenze	Totale
	Beni sanitari	Beni non sanitari	Prestazioni sanitarie	Servizi sanitari per erogazione di prestazioni	Servizi non sanitari	Ruolo sanitario	Ruolo professionale	Ruolo tecnico	Ruolo amministrativo								
PREVENZIONE COLLETTIVA E SANITA' PUBBLICA																	
1A100			Sorveglianza, prevenzione e controllo delle malattie infettive e parassitarie, inclusi i programmi vaccinali	6.313.738,11	273.904,08	0,00	117.150,30	2.134.004,00	4.270.540,47	13.671,61	420.664,55	486.911,68	25.363,74	49.545,79	231.089,39	0,00	14.336.583,72
	1A110		Vaccinazioni	6.309.047,54	239.809,69	0,00	42.215,28	1.521.506,74	1.241.773,32	4.273,46	86.646,01	173.215,68	8.827,36	3.609,52	225.552,21	0,00	9.856.476,81
	1A120		Altri interventi per la sorveglianza, prevenzione e controllo delle malattie infettive e parassitarie	4.690,57	34.094,39	0,00	74.935,02	612.497,26	3.028.767,15	9.398,15	334.018,54	313.696,00	16.536,38	45.936,27	5.537,18	0,00	4.480.106,91
1B100			Tutela della salute e della sicurezza degli ambienti aperti e confinati	34.388,52	47.758,94	124.100,00	110.434,19	2.884.865,53	1.262.843,09	12.835,34	167.215,58	112.495,23	37.509,46	2.084,92	6.482,96	0,00	4.803.013,76
1C100			Sorveglianza, prevenzione e tutela della salute e sicurezza nei luoghi di lavoro	0,00	5.665,52	0,00	76.524,88	5.273,22	1.268.040,39	12.838,91	41.115,24	130.277,11	5.772,15	659,85	3.633,08	0,00	1.549.800,35
1D100			Salute animale e igiene urbana veterinaria	49.503,76	131.728,51	1.161.500,32	145.772,20	796.210,81	3.860.219,23	0,00	158.864,08	324.753,69	25.671,31	8.041,63	105.554,05	0,00	6.767.819,59
1E100			Sicurezza alimentare - Tutela della salute dei consumatori	4.442,39	9.183,05	0,00	83.928,24	105.129,87	574.187,33	8.563,36	27.423,19	104.619,64	9.157,45	415,74	5.861,08	0,00	932.911,34
1F100			Sorveglianza e prevenzione delle malattie croniche, inclusi la promozione di stili di vita sani ed i programmi organizzati di screening; sorveglianza e prevenzione nutrizionale	75.490,78	1.919,88	0,00	133.328,64	2.680,93	1.851.395,06	134.829,26	1.406.432,20	2.310.321,17	95.999,76	68.155,16	203.492,92	18.238,32	6.302.284,08
	1F110		Screening oncologici	73.177,85	0,00	0,00	28.534,12	0,00	470.063,10	4.266,66	105.798,14	18.030,36	4.463,61	346,17	1.874,88	0,00	706.554,89
		1F111	Programmi organizzati svolti in apposita Unità operativa/Centro di costo	9.669,39	0,00	0,00	3.770,37	0,00	62.112,06	563,78	13.979,70	2.382,45	589,79	45,75	247,74	0,00	93.361,03
		1F112	Programmi organizzati svolti in ambito consultoriale/ambulatoriale territoriale	6.660,27	0,00	0,00	2.597,03	0,00	42.782,66	388,33	9.629,19	1.641,03	406,26	31,51	170,65	0,00	64.306,93
		1F113	Programmi organizzati svolti in ambito ospedaliero	56.848,19	0,00	0,00	22.166,72	0,00	365.168,38	3.314,55	82.189,25	14.006,88	3.467,56	268,91	1.456,49	0,00	548.886,93
	1F120		Altre attività di Sorveglianza e prevenzione delle malattie croniche, inclusi la promozione di stili di vita sani e prevenzione nutrizionale	2.312,93	1.919,88	0,00	104.794,52	2.680,93	1.381.331,96	130.562,60	1.300.634,06	2.292.290,81	91.536,15	67.808,99	201.618,04	18.238,32	5.595.729,19
		1F121	Altre attività svolte in ambito extra-ospedaliero	2.312,93	1.919,88	0,00	104.794,52	2.680,93	1.381.331,96	130.562,60	1.300.634,06	2.292.290,81	91.536,15	67.808,99	201.618,04	18.238,32	5.595.729,19
		1F122	Altre attività svolte in ambito ospedaliero	0,00	0,00	0,00	0,00	0,00	0,00	0,00	0,00	0,00	0,00	0,00	0,00	0,00	0,00
1G100			Attività medico legali per finalità pubbliche	4.126,78	7.517,15	0,00	94.498,36	13.950,02	2.468.614,28	0,00	125.387,02	430.304,54	9.525,78	2.458,93	2.282,47	0,00	3.158.665,33
1H100			Contributo Legge 210/92	0,00	0,00	0,00	0,00	0,00	0,00	0,00	0,00	0,00	0,00	0,00	0,00	0,00	0,00
19999			TOTALE PREVENZIONE COLLETTIVA E SANITA' PUBBLICA	6.481.690,34	477.677,13	1.285.600,32	761.636,81	5.942.114,38	15.555.839,85	182.738,48	2.347.101,86	3.899.683,06	208.999,65	131.362,02	558.395,95	18.238,32	37.851.078,17
ASSISTENZA DISTRETTUALE																	
2A100			Assistenza sanitaria di base	154.890,44	64.019,66	41.361.990,78	120.065,61	3.009.984,02	1.223.767,33	0,00	105.578,03	41.364,70	58.594,79	305,59	543,47	0,00	46.141.104,42
	2A110		Medicina generale	0,00	0,00	34.373.127,80	0,00	0,00	0,00	0,00	0,00	0,00	0,00	0,00	0,00	0,00	34.373.127,80
		2A111	Medicina generale - Attività in convenzione	0,00	0,00	31.620.395,09	0,00	0,00	0,00	0,00	0,00	0,00	0,00	0,00	0,00	0,00	31.620.395,09
		2A112	Medicina generale - Prestazioni erogate nelle cure domiciliari	0,00	0,00	1.882.395,69	0,00	0,00	0,00	0,00	0,00	0,00	0,00	0,00	0,00	0,00	1.882.395,69
		2A113	Medicina generale - Prestazioni erogate presso strutture residenziali e semiresidenziali	0,00	0,00	0,00	0,00	0,00	0,00	0,00	0,00	0,00	0,00	0,00	0,00	0,00	0,00
		2A114	Medicina generale - Programmi vaccinali	0,00	0,00	870.337,02	0,00	0,00	0,00	0,00	0,00	0,00	0,00	0,00	0,00	0,00	870.337,02
		2A115	Medicina generale - Attività presso UCCP	0,00	0,00	0,00	0,00	0,00	0,00	0,00	0,00	0,00	0,00	0,00	0,00	0,00	0,00
		2A116	Medicina generale - Attività presso - Ospedali di Comunità	0,00	0,00	0,00	0,00	0,00	0,00	0,00	0,00	0,00	0,00	0,00	0,00	0,00	0,00
	2A120		Pediatria di libera scelta	0,00	0,00	6.988.862,98	0,00	0,00	0,00	0,00	0,00	0,00	0,00	0,00	0,00	0,00	6.988.862,98
		2A121	Pediatria di libera scelta - Attività in convenzione	0,00	0,00	6.974.651,16	0,00	0,00	0,00	0,00	0,00	0,00	0,00	0,00	0,00	0,00	6.974.651,16
		2A122	Pediatria di libera scelta - Prestazioni erogate nelle cure domiciliari	0,00	0,00	5.812,54	0,00	0,00	0,00	0,00	0,00	0,00	0,00	0,00	0,00	0,00	5.812,54
		2A123	Pediatria di libera scelta - Programmi vaccinali	0,00	0,00	8.399,28	0,00	0,00	0,00	0,00	0,00	0,00	0,00	0,00	0,00	0,00	8.399,28
		2A124	Pediatria di libera scelta - Attività presso UCCP	0,00	0,00	0,00	0,00	0,00	0,00	0,00	0,00	0,00	0,00	0,00	0,00	0,00	0,00
		2A125	Pediatria di libera scelta - Attività presso Ospedali di Comunità	0,00	0,00	0,00	0,00	0,00	0,00	0,00	0,00	0,00	0,00	0,00	0,00	0,00	0,00

[Handwritten signature]

[Handwritten signature]

	2A130		Altra assistenza sanitaria di base	154.890,44	64.019,66	0,00	120.065,61	3.009.984,02	1.223.767,33	0,00	105.578,03	41.364,70	58.594,79	305,59	543,47	0,00	4.779.113,64
		2A131	Altra assistenza sanitaria di base : Assistenza distrettuale e UCCP	154.890,44	64.019,66	0,00	120.065,61	3.009.984,02	1.223.767,33	0,00	105.578,03	41.364,70	58.594,79	305,59	543,47	0,00	4.779.113,64
		2A132	Altra assistenza sanitaria di base - Ospedali di Comunità	0,00	0,00	0,00	0,00	0,00	0,00	0,00	0,00	0,00	0,00	0,00	0,00	0,00	0,00
2B100			Continuità assistenziale	50.235,83	32.505,87	12.232.358,44	171.784,20	5.298.839,73	120.161,96	0,00	39.503,49	39.618,70	26.259,85	2.260,07	501.796,26	0,00	18.515.324,40
2C100			Assistenza ai turisti	16.149,64	549,99	530.262,79	50.595,48	319.049,34	34.094,38	0,00	6.838,14	12.825,55	2.248,28	202,85	2.440,89	0,00	975.257,33
2D100			Emergenza sanitaria territoriale	90.785,47	32.730,47	2.734.137,03	404.011,63	319.102,00	61.088,86	0,00	213.856,56	33.592,38	20.208,25	2.863,91	342.771,05	0,00	4.255.147,61
2E100			Assistenza farmaceutica	35.456.874,36	256.785,99	82.404.231,22	127.808,84	234.631,71	85.168,43	0,00	25.260,33	43.080,04	7.112,26	266,54	464,40	0,00	118.641.684,12
	2E110		Assistenza farmaceutica erogata in regime di convenzione	27.109,43	0,00	57.210.291,64	127.808,84	0,00	85.168,43	0,00	25.235,32	43.080,04	1.286,40	266,54	464,40	0,00	57.520.711,04
	2E120		Assistenza farmaceutica - erogazione diretta a livello territoriale	14.346.397,36	0,00	25.193.939,58	0,00	0,00	0,00	0,00	0,00	0,00	0,00	0,00	0,00	0,00	39.540.336,94
		2E121	Assistenza farmaceutica - erogazione diretta a livello territoriale - Distribuzione Diretta	2.686.178,44	0,00	22.155.712,91	0,00	0,00	0,00	0,00	0,00	0,00	0,00	0,00	0,00	0,00	24.841.891,35
		2E122	Assistenza farmaceutica - erogazione diretta a livello territoriale - Distribuzione Per Conto	11.660.218,92	0,00	3.038.226,67	0,00	0,00	0,00	0,00	0,00	0,00	0,00	0,00	0,00	0,00	14.698.445,59
	2E130		Assistenza farmaceutica - erogazione diretta a livello ospedaliero	21.083.367,57	256.785,99	0,00	0,00	234.631,71	0,00	0,00	25,01	0,00	5.825,86	0,00	0,00	0,00	21.580.636,14
2F100			Assistenza integrativa e protesica	91.195,67	0,00	23.969.154,85	2.857.779,31	0,00	76.004,26	0,00	18.416,09	35.853,11	1.119,22	251.826,03	408,19	0,00	27.301.756,73
	2F110		Assistenza integrativa-Totale	45.597,83	0,00	12.532.757,96	1.428.889,65	0,00	38.002,12	0,00	9.208,04	17.926,56	559,61	125.913,00	169,48	0,00	14.199.024,25
		2F111	Assistenza integrativa - Presidi per persone affette da malattia diabetica o da malattie rare	32.374,46	0,00	8.892.676,36	1.014.511,65	0,00	26.981,51	0,00	6.537,71	12.727,85	397,32	89.398,25	169,48	0,00	10.075.774,59
		2F112	Assistenza integrativa - Prodotti destinati a un'alimentazione particolare	6.839,67	0,00	1.878.734,44	214.333,45	0,00	5.700,32	0,00	1.381,20	2.688,99	83,94	18.886,95	0,00	0,00	2.128.648,96
		2F113	Assistenza integrativa - Dispositivi monouso	6.383,70	0,00	1.761.347,16	200.044,55	0,00	5.320,29	0,00	1.289,13	2.509,72	78,35	17.627,80	0,00	0,00	1.994.600,70
	2F120		Assistenza protesica	45.597,84	0,00	11.436.396,89	1.428.889,66	0,00	38.002,14	0,00	9.208,05	17.926,55	559,61	125.913,03	238,71	0,00	13.102.732,48
2G100			Assistenza specialistica ambulatoriale	16.165.164,75	112.119,14	62.882.573,39	7.490.906,76	5.910.134,20	40.865.768,94	194.388,05	6.665.484,15	7.423.314,40	1.706.283,96	1.493.840,62	19.296.523,87	102.597,53	170.309.099,76
	2G110		Assistenza specialistica ambulatoriale - Attività prodotta in ambito ospedaliero	13.701.295,55	516,22	0,00	2.066.241,88	4.822.262,91	15.982.349,56	51.165,11	2.513.554,65	1.717.420,87	1.338.747,69	222.868,15	1.766.586,50	23.137,09	44.206.146,18
		2G111	Assistenza specialistica ambulatoriale - Attività prodotta in ambito ospedaliero - Attività di laboratorio	1.251.250,98	0,00	0,00	342.767,06	1.522.819,87	1.666.042,78	375,43	144.148,48	56.602,66	107.907,90	3.832,83	9.671,61	0,00	5.105.419,60
		2G112	Assistenza specialistica ambulatoriale - Attività prodotta in ambito ospedaliero - Diagnostica strumentale	104.174,29 €	0,00 €	0,00 €	236.476,21 €	2.538.033,11 €	1.591.851,43 €	434,84 €	178.590,34 €	67.829,72 €	204.291,67 €	12.125,09 €	8.803,57 €	0,00 €	4.942.610,27 €
		2G113	Assistenza specialistica ambulatoriale - Attività prodotta in ambito ospedaliero - Attività clinica	2.919.437,38	516,22	0,00	1.486.998,61	761.409,93	12.724.455,35	50.354,84	2.190.815,83	1.592.988,49	1.026.548,12	206.910,23	1.748.111,32	23.137,09	24.731.683,41
		2G114	Assistenza specialistica ambulatoriale - Attività prodotta in ambito ospedaliero - Farmaci ad alto costo rimborsati extra tariffa	9.165.120,28	0,00	0,00	0,00	0,00	0,00	0,00	0,00	0,00	0,00	0,00	0,00	0,00	9.165.120,28
		2G115	Assistenza specialistica ambulatoriale - Attività prodotta in ambito ospedaliero - Dispositivi ad alto costo rimborsati extra tariffa	261.312,62	0,00	0,00	0,00	0,00	0,00	0,00	0,00	0,00	0,00	0,00	0,00	0,00	261.312,62
	2G120		Assistenza specialistica ambulatoriale - Attività prodotta in ambito distrettuale e da terzi	2.463.869,20	104.654,88	61.172.039,02	5.313.810,93	1.075.698,96	24.881.784,99	143.222,94	4.150.238,88	5.703.772,90	367.536,27	1.267.505,39	17.528.141,02	79.460,44	124.251.735,82
		2G121	Assistenza specialistica ambulatoriale - Attività prodotta in ambito distrettuale e da terzi - Attività di laboratorio	2.463,82	0,00	1.668.024,26	12.832,35	0,00	31.329,39	0,00	3.544,86	9.921,98	128,76	0,00	0,00	0,00	1.728.245,42
		2G122	Assistenza specialistica ambulatoriale Attività prodotta in ambito distrettuale e da terzi - Diagnostica strumentale	2.927,42	15.049,62	21.870.692,39	16.398,75	233.620,63	79.891,36	0,00	5.130,47	13.259,21	1.760,27	0,00	0,00	0,00	22.238.730,12
		2G123	Assistenza specialistica ambulatoriale - Attività prodotta in ambito distrettuale e da terzi - Attività clinica	2.458.477,96	89.605,26	37.633.322,37	5.284.579,83	842.078,33	24.770.564,24	143.222,94	4.141.563,55	5.680.591,71	365.647,24	1.267.505,39	17.528.141,02	79.460,44	100.284.760,28
		2G124	Assistenza specialistica ambulatoriale - Attività prodotta in ambito distrettuale e da terzi - Farmaci ad alto costo rimborsati extra - tariffa	0,00	0,00	0,00	0,00	0,00	0,00	0,00	0,00	0,00	0,00	0,00	0,00	0,00	0,00
		2G125	Assistenza specialistica ambulatoriale - Attività prodotta in ambito distrettuale e da terzi - Dispositivi ad alto costo rimborsati extra - tariffa	0,00	0,00	0,00	0,00	0,00	0,00	0,00	0,00	0,00	0,00	0,00	0,00	0,00	0,00
	2G130		Assistenza specialistica ambulatoriale - Trasporto utenti	0,00	6.948,04	1.710.534,37	110.853,95	12.172,33	1.634,39	0,00	1.690,62	2.120,63	0,00	3.467,08	1.796,35	0,00	1.851.217,76
2H100			Assistenza sociosanitaria distrettuale, domiciliare e territoriale	1.006.211,49	234.937,08	31.777.654,10	23.596.810,72	1.499.280,20	14.309.452,53	0,00	2.820.287,37	703.415,48	141.979,86	35.126,63	25.916,44	0,00	76.151.071,90
	2H110		Assistenza sociosanitaria distrettuale, domiciliare e territoriale - Cure domiciliari	27.253,12	592,60	10.814.808,95	127.808,39	0,00	290.795,75	0,00	21.456,66	40.749,39	1.302,01	12.272,21	476,66	0,00	11.337.515,74
		2H111	Cure domiciliari	27.253,12	592,60	3.970.668,08	127.808,39	0,00	290.795,75	0,00	21.456,66	40.749,39	1.302,01	12.272,21	476,66	0,00	4.493.374,87
		2H112	Cure palliative domiciliari	0,00	0,00	6.844.140,87	0,00	0,00	0,00	0,00	0,00	0,00	0,00	0,00	0,00	0,00	6.844.140,87
	2H120		Assistenza sociosanitaria distrettuale, domiciliare e territoriale - Assistenza a minori, donne, coppie, famiglia (consulori)	42.790,88	49.057,48	198.000,00	236.798,39	325.934,04	3.100.202,30	0,00	748.668,99	95.088,80	63.798,86	4.877,98	5.462,89	0,00	4.870.680,61
	2H130		Assistenza sociosanitaria distrettuale, domiciliare e territoriale - Assistenza ai minori con disturbi in ambito neuropsichiatrico e del neurosviluppo	7.436,42	69.417,40	0,00	72.400,67	735.581,58	3.201.040,38	0,00	494.634,37	103.103,55	19.214,43	3.103,33	8.324,23	0,00	4.714.256,36
	2H140		Assistenza sociosanitaria distrettuale, domiciliare e territoriale - Assistenza alle persone con disturbi mentali	720.691,71	77.535,92	0,00	84.368,08	141.011,41	4.694.624,13	0,00	825.733,79	188.602,43	23.658,08	9.639,72	6.241,42	0,00	6.772.106,69

Flou

fzh

fzh

	2H150		Assistenza sociosanitaria distrettuale, domiciliare e territoriale - Assistenza alle persone con disabilità	27.109,35	0,00	20.764.845,15	22.942.395,87	0,00	85.156,81	0,00	30.076,98	46.134,25	1.320,46	266,75	464,41	0,00	43.897.770,03
	2H160		Assistenza sociosanitaria distrettuale, domiciliare e territoriale - Assistenza alle persone con dipendenze patologiche	180.930,01	38.333,68	0,00	133.039,32	296.753,17	2.937.633,16	0,00	699.716,58	229.737,06	32.686,02	4.966,64	4.946,83	0,00	4.558.742,47
2I100			Assistenza sociosanitaria semi-residenziale	38.370,38 €	30.513,25 €	11.781.885,15 €	202.587,25 €	303.233,03 €	1.816.294,98 €	0,00 €	493.159,24 €	102.022,09 €	15.009,55 €	1.899,65 €	2.652,05 €	0,00 €	14.787.626,62 €
	2I110		Assistenza sociosanitaria semi-residenziale - Assistenza alle persone con disturbi mentali	11.108,71 €	13.288,19 €	4.500.856,60 €	36.302,29 €	279.267,44 €	1.368.403,07 €	0,00 €	370.135,77 €	56.575,05 €	12.533,75 €	1.453,91 €	1.804,65 €	0,00 €	6.651.729,43 €
	2I120		Assistenza sociosanitaria semi-residenziale - Assistenza alle persone con disabilità	0,00 €	0,00 €	416.811,68 €	0,00 €	0,00 €	0,00 €	0,00 €	0,00 €	0,00 €	0,00 €	0,00 €	0,00 €	0,00 €	416.811,68 €
	2I130		Assistenza sociosanitaria semi-residenziale - Assistenza alle persone con dipendenze patologiche	0,00 €	0,00 €	2.070.024,25 €	0,00 €	0,00 €	0,00 €	0,00 €	0,00 €	0,00 €	0,00 €	0,00 €	0,00 €	0,00 €	2.070.024,25 €
	2I140		Assistenza sociosanitaria semi-residenziale - Assistenza alle persone non autosufficienti	27.261,67 €	17.225,06 €	4.794.192,62 €	166.284,96 €	23.965,59 €	447.891,91 €	0,00 €	123.023,47 €	45.447,04 €	2.475,80 €	445,74 €	847,40 €	0,00 €	5.649.061,26 €
	2I150		Assistenza sociosanitaria semi-residenziale - assistenza ai minori con disturbi in ambito neuropsichiatrico e del neurosviluppo	0,00 €	0,00 €	0,00 €	0,00 €	0,00 €	0,00 €	0,00 €	0,00 €	0,00 €	0,00 €	0,00 €	0,00 €	0,00 €	0,00 €
2J100			Assistenza sociosanitaria residenziale	415.414,13 €	48.238,87 €	11.781.885,15 €	439.839,34 €	1.330.677,89 €	2.226.287,39 €	0,00 €	937.361,95 €	261.280,52 €	27.890,96 €	14.320,38 €	4.877,30 €	0,00 €	17.488.073,88 €
	2J110		Assistenza sociosanitaria residenziale - Assistenza alle persone con disturbi mentali	58.698,50 €	0,00 €	4.500.856,60 €	43.116,35 €	0,00 €	608.382,48 €	0,00 €	161.156,25 €	110.951,53 €	10.766,76 €	785,41 €	3.384,01 €	0,00 €	5.498.097,89 €
	2J120		Assistenza sociosanitaria residenziale - Assistenza alle persone con disabilità	0,00 €	0,00 €	416.811,68 €	0,00 €	0,00 €	0,00 €	0,00 €	0,00 €	0,00 €	0,00 €	0,00 €	0,00 €	0,00 €	416.811,68 €
	2J130		Assistenza sociosanitaria residenziale - Assistenza alle persone con dipendenze patologiche	26.861,30 €	48,25 €	2.070.024,25 €	144.460,11 €	5.804,75 €	85.178,68 €	0,00 €	21.052,16 €	40.441,82 €	2.384,69 €	6.754,88 €	504,25 €	0,00 €	2.403.515,14 €
	2J140		Assistenza sociosanitaria residenziale - Assistenza alle persone non autosufficienti	211.276,96 €	25.554,94 €	4.794.192,62 €	180.528,02 €	1.166.139,89 €	714.060,90 €	0,00 €	425.978,26 €	104.992,31 €	12.302,00 €	6.780,09 €	556,02 €	0,00 €	7.642.362,01 €
	2J150		Assistenza sociosanitaria residenziale - Assistenza alle persone nella fase terminale della vita	118.577,37 €	22.635,68 €	0,00 €	71.734,86 €	158.733,25 €	818.665,33 €	0,00 €	329.175,28 €	4.894,86 €	2.437,51 €	0,00 €	433,02 €	0,00 €	1.527.287,16 €
	2J160		Assistenza sociosanitaria residenziale - Assistenza ai minori con disturbi in ambito neuropsichiatrico e del neurosviluppo	0,00 €	0,00 €	0,00 €	0,00 €	0,00 €	0,00 €	0,00 €	0,00 €	0,00 €	0,00 €	0,00 €	0,00 €	0,00 €	0,00 €
2K100			Assistenza termale	10.385,04 €	0,00 €	369.405,62 €	4.126,28 €	0,00 €	27.545,81 €	0,00 €	12.219,98 €	18.054,21 €	1.098,81 €	0,00 €	459,00 €	0,00 €	443.294,75 €
2L100			Assistenza presso strutture sanitarie interne alle carceri	31.492,38 €	22.409,97 €	516.503,00 €	383.554,53 €	57.763,32 €	334.006,12 €	0,00 €	3.663,36 €	0,00 €	4.474,61 €	0,00 €	6.819,80 €	0,00 €	1.360.687,09 €
29999			TOTALE ASSISTENZA DISTRETTUALE	53.527.169,58 €	834.810,29 €	282.342.041,52 €	35.849.869,95 €	18.282.695,44 €	61.179.640,99 €	194.388,05 €	11.341.628,69 €	8.714.421,18 €	2.012.280,40 €	1.802.912,27 €	20.185.672,72 €	102.597,53 €	496.370.128,61 €
ASSISTENZA OSPEDALIERA																	
3A100			Attività di Pronto soccorso	1.642.479,19 €	0,00 €	0,00 €	1.422.301,96 €	0,00 €	17.759.910,17 €	3.290,16 €	4.483.347,88 €	556.537,68 €	1.683.721,29 €	63.083,87 €	93.555,85 €	244,27 €	27.708.472,32 €
	3A110		Attività diretta di Pronto soccorso e OBI	669.139,98 €	0,00 €	0,00 €	698.747,77 €	0,00 €	13.218.318,50 €	2.124,13 €	4.002.497,92 €	365.797,93 €	1.189.556,19 €	35.971,76 €	66.723,35 €	178,52 €	20.249.056,05 €
		3A111	Attività diretta di PS e OBI per accessi non seguiti da ricovero	584.828,35 €	0,00 €	0,00 €	610.705,55 €	0,00 €	11.552.810,37 €	1.856,48 €	3.498.183,19 €	319.707,39 €	1.039.672,11 €	31.439,31 €	58.316,21 €	178,52 €	17.697.697,48 €
		3A112	Attività diretta di PS e OBI per accessi seguiti da ricovero	84.311,63 €	0,00 €	0,00 €	88.042,22 €	0,00 €	1.665.508,13 €	267,65 €	504.314,73 €	46.090,54 €	149.884,08 €	4.532,45 €	8.407,14 €	0,00 €	2.551.358,57 €
	3A120		Accertamenti diagnostici strumentali e consulenze in Pronto Soccorso per accessi non seguiti da ricovero	973.339,21 €	0,00 €	0,00 €	723.554,19 €	0,00 €	4.541.591,67 €	1.166,03 €	480.849,96 €	190.739,75 €	494.165,10 €	27.112,11 €	26.832,50 €	65,75 €	7.459.416,27 €
3B100			Assistenza ospedaliera per acuti	19.293.678,67 €	176.327,02 €	108.489.950,81 €	8.064.259,35 €	23.490.924,21 €	87.769.030,21 €	21.846,87 €	13.708.078,86 €	2.600.467,85 €	7.568.385,14 €	351.549,91 €	548.830,05 €	904,12 €	272.084.233,07 €
	3B110		Assistenza ospedaliera per acuti - In Day Hospital	797.564,65 €	7.356,30 €	4.790.386,19 €	135.548,43 €	1.033.969,40 €	1.406.336,64 €	370,28 €	213.848,50 €	42.614,60 €	126.751,15 €	5.665,64 €	6.781,70 €	15,32 €	8.567.208,80 €
	3B120		Assistenza ospedaliera per acuti - In Day Surgery	724.467,80 €	6.682,09 €	4.351.347,03 €	433.755,05 €	939.206,05 €	4.500.268,05 €	1.184,87 €	685.526,00 €	137.131,95 €	405.612,23 €	18.130,48 €	21.701,61 €	49,04 €	12.225.062,25 €
	3B130		Assistenza ospedaliera per acuti - In degenza ordinaria	17.771.646,22 €	162.288,63 €	99.348.217,59 €	7.494.955,87 €	21.517.748,76 €	81.862.425,52 €	20.291,72 €	12.808.704,36 €	2.420.721,30 €	7.036.021,76 €	327.753,79 €	520.346,74 €	839,76 €	251.291.962,02 €
	3B140		Assistenza ospedaliera per acuti - Farmaci ad alto costo rimborsati extra-tariffa	0,00 €	0,00 €	0,00 €	0,00 €	0,00 €	0,00 €	0,00 €	0,00 €	0,00 €	0,00 €	0,00 €	0,00 €	0,00 €	0,00 €
	3B150		Assistenza ospedaliera per acuti - Dispositivi ad alto costo rimborsati extra-tariffa	0,00 €	0,00 €	0,00 €	0,00 €	0,00 €	0,00 €	0,00 €	0,00 €	0,00 €	0,00 €	0,00 €	0,00 €	0,00 €	0,00 €
3C100			Assistenza ospedaliera per lungodegenti	88.801,61 €	0,00 €	0,00 €	36.146,25 €	0,00 €	375.023,13 €	98,74 €	57.022,96 €	11.361,79 €	33.800,29 €	1.510,84 €	1.808,46 €	0,00 €	605.574,07 €
3D100			Assistenza ospedaliera per riabilitazione	91.807,35 €	189.857,35 €	4.344.061,85 €	21.085,98 €	2.106.715,68 €	93.685,55 €	0,00 €	25.033,87 €	9.651,75 €	33.207,27 €	380,98 €	468,17 €	0,00 €	6.915.955,80 €
3E100			Trasporto sanitario assistito	0,00 €	0,00 €	0,00 €	0,00 €	0,00 €	0,00 €	0,00 €	7.725,36 €	4.878,75 €	0,00 €	0,00 €	0,00 €	0,00 €	12.604,11 €
3F100			Attività trasfusionale	1.706.250,22 €	0,00 €	0,00 €	316.063,15 €	0,00 €	1.264.077,84 €	415,02 €	113.299,72 €	24.355,17 €	94.620,16 €	3.223,20 €	6.907,25 €	0,00 €	3.529.211,73 €
3G100			Attività a supporto dei trapianti di cellule, organi e tessuti	0,00 €	0,00 €	0,00 €	0,00 €	0,00 €	0,00 €	0,00 €	0,00 €	0,00 €	0,00 €	0,00 €	0,00 €	0,00 €	0,00 €
3H100			Attività a supporto della donazione di cellule riproduttive	0,00 €	0,00 €	0,00 €	0,00 €	0,00 €	0,00 €	0,00 €	0,00 €	0,00 €	0,00 €	0,00 €	0,00 €	0,00 €	0,00 €
39999			TOTALE ASSISTENZA OSPEDALIERA	22.823.017,04 €	366.184,37 €	112.834.012,66 €	9.859.856,69 €	25.597.639,89 €	107.261.726,90 €	25.650,79 €	18.394.508,65 €	3.207.252,99 €	9.413.734,15 €	419.748,80 €	651.569,78 €	1.148,39 €	310.856.051,10 €
48888			TOTALE COSTI PER ATTIVITA' DI RICERCA	0,00 €	0,00 €	0,00 €	0,00 €	0,00 €	0,00 €	0,00 €	0,00 €	0,00 €	0,00 €	0,00 €	0,00 €	0,00 €	0,00 €
49999			TOTALE GENERALE	82.831.876,96 €	1.678.671,79 €	396.461.654,50 €	46.471.363,45 €	49.822.449,71 €	183.997.207,74 €	402.777,32 €	32.083.239,20 €	15.821.357,23 €	11.635.014,20 €	2.354.023,09 €	21.395.638,45 €	121.984,24 €	845.077.257,88 €

[Handwritten signature]

[Handwritten signature]