

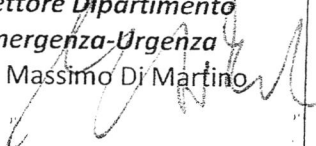
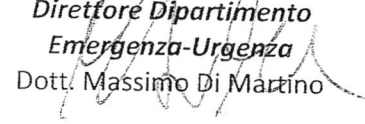



<p>PROCEDURA GESTIONALE DI SISTEMA</p> <p><b>CRITERI SULL'INDICAZIONE ALL'INTUBAZIONE</b></p> <p>AZIENDA SANITARIA PROVINCIALE DI TRAPANI</p>	 <p>Via Mazzini 1, 91100 Trapani</p>	<p>Codice del documento: <b>PRG.027.DrQr</b></p> <p>Data di emissione: <b>10.01.2019</b></p> <p>N° di revisione: <b>0</b></p> <p>Data di revisione:</p> <p><b>Pagina 1 di 14</b></p>
---	---	--

TIPO DI DISTRIBUZIONE

- CONTROLLATA
- NON CONTROLLATA

## CRITERI SULL'INDICAZIONE ALL'INTUBAZIONE ASP TRAPANI

### PRG.027.DrQr

PREPARATO	VERIFICATO	APPROVATO
<p><i>Direttore Dipartimento Emergenza-Urgenza</i> Dott. Massimo Di Martino</p> 	<p><i>Direttore Dipartimento Emergenza-Urgenza</i> Dott. Massimo Di Martino</p>   <p><i>Responsabile UOS Qualità Aziendale e Rischio Clinico</i> Dott.ssa Maria Anelli</p> 	<p><i>Direttore Generale ASP Trapani</i> Avv. Fabio Damiani</p>   <p><i>Direttore Sanitario</i> Dott. Salvatore Requiezz</p> 

<p>PROCEDURA GESTIONALE DI SISTEMA</p> <p>CRITERI SULL'INDICAZIONE ALL'INTUBAZIONE</p> <p>AZIENDA SANITARIA PROVINCIALE DI TRAPANI</p>	 <p>Via Mazzini 1, 91100 Trapani</p>	<p>Codice del documento: <b>PRG.027.DrQr</b></p> <p>Data di emissione: <b>10.01.2019</b></p> <p>N° di revisione: <b>0</b></p> <p>Data di revisione:</p> <p><b>Pagina 2 di 14</b></p>
--	---	--

<b><u>PREMESSA</u></b>	<b>3</b>
<b><u>1. SCOPO</u></b>	<b>3</b>
<b><u>2.CAMPO DI APPLICAZIONE</u></b>	<b>3</b>
<b><u>3.LISTA DI DISTRIBUZIONE</u></b>	<b>3</b>
<b><u>4. RESPONSABILITÀ NELLA DISTRIBUZIONE</u></b>	<b>4</b>
<b><u>5.. RESPONSABILITÀ NELLA APPLICAZIONE</u></b>	<b>5</b>
<b><u>6. TAVOLA DEGLI AGGIORNAMENTI</u></b>	<b>5</b>
<b><u>7. DEFINIZIONE</u></b>	<b>5</b>
<b><u>8.CRITERI DI INTUBAZIONE</u></b>	<b>5</b>
<b><u>8.1 INTUBAZIONE in URGENZA EMERGENZA</u></b>	<b>6</b>
<b><u>8.1.1 Obiettivi</u></b>	<b>7</b>
<b><u>8.2 INTUBAZIONE PROGRAMMATA E in URGENZA SECONDARIA (Chirurgia/sala operatoria)</u></b>	<b>7</b>
<b><u>9. ANATOMIA</u></b>	<b>7</b>
<b><u>10. MATERIALE PER L'INTUBAZIONE:</u></b>	<b>7</b>
<b><u>11.FARMACI PER LA SEDAZIONE</u></b>	<b>8</b>
<b><u>12. TECNICA D'INTUBAZIONE: istruzione</u></b>	<b>8</b>
<b><u>13.COMPLICAZIONI DELL'INTUBAZIONE OROTRACHEALE</u></b>	<b>9</b>
<b><u>14. VALUTAZIONE PRE-INTUBAZIONE</u></b>	<b>10</b>
<b><u>15. INTUBAZIONE DIFFICILE</u></b>	<b>10</b>
<b><u>16. PREVISIONE DI DIFFICOLTÀ</u></b>	<b>10</b>
<b><u>17. RACCOMANDAZIONI (SIAARTI)</u></b>	<b>11</b>
<b><u>18. PIANIFICAZIONE NELLA DIFFICOLTA' IMPREVISTA</u></b>	<b>11</b>
<b><u>19. DIFFICOLTÀ IMPREVISTA NELLA SITUAZIONE ELETTIVA</u></b>	<b>11</b>
<b><u>20. DIFFICOLTÀ IMPREVISTA NELLA SITUAZIONE DI URGENZA DIFFERIBILE</u></b>	<b>12</b>
<b><u>21. DIFFICOLTÀ IMPREVISTA NELLA SITUAZIONE DI EMERGENZA CHIRURGICA</u></b>	<b>12</b>
<b><u>22. RACCOMANDAZIONI</u></b>	<b>13</b>
<b><u>23 VALUTAZIONE CORRETTO POSIZIONAMENTO TUBO</u></b>	<b>13</b>
<b><u>24. ESTUBAZIONE IN SICUREZZA</u></b>	<b>14</b>
<b><u>25. ALLEGATI</u></b>	<b>14</b>
<b><u>26. BIBLIOGRAFIA/RIFERIMENTI NORMATIVI</u></b>	<b>14</b>