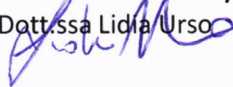





<p>PROCEDURA GESTIONALE DI SISTEMA</p> <p>PERCORSO DIAGNOSTICO TERAPEUTICO ASSISTENZIALE DELL' EPILESSIA NELL'ADULTO E NEL BAMBINO NEL PRESIDIO OSPEDALIERO S. ANTONIO ABATE DI TRAPANI.</p> <p>AZIENDA SANITARIA PROVINCIALE TRAPANI</p>	 <p>ASP TRAPANI AZIENDA SANITARIA PROVINCIALE</p> <p>Via Mazzini 1, 91100 Trapani</p>	<p>Codice del documento: PRG.050.DsQr</p> <p>Data di emissione: 01.12.2020</p> <p>N° di revisione: 0</p> <p>Data ultima revisione:</p> <p>Pagina 1 di 42</p>
--	--	--

TIPO DI DISTRIBUZIONE

- CONTROLLATA
- NON CONTROLLATA

PROCEDURA GESTIONALE DI SISTEMA
PERCORSO DIAGNOSTICO TERAPEUTICO ASSISTENZIALE
DELL' EPILESSIA
NELL'ADULTO E NEL BAMBINO
NEL P.O. SANT'ANTONIO ABATE DI TRAPANI
PRG.050.DrQr

PREPARATO	VERIFICATO	APPROVATO
<p>Dirigente Medico Responsabile Ambulatorio di Epilessia UOC Neurologia con Stroke Unit Neuroriabilitazione PO S. Antonio Abate -Trapani Dott.ssa Lidia Urso</p> 	<p>Direttore Dipartimento Medicina e Direttore UOC Neurologia con Stroke Unit e Neuroriabilitazione PO S. Antonio Abate Dott. Luigi Sicurella</p>  <p>Responsabile UOS Qualità Aziendale e Rischio Clinico Dott.ssa Maria Anelli</p> 	<p>Direttore Sanitario Presidio Ospedaliero S. Antonio Abate Trapani, Dott.ssa M.C. Martorana</p> 

<p>PROCEDURA GESTIONALE DI SISTEMA</p> <p>PERCORSO DIAGNOSTICO TERAPEUTICO ASSISTENZIALE DELL' EPILESSIA NELL'ADULTO E NEL BAMBINO NEL PRESIDIO OSPEDALIERO S. ANTONIO ABATE DI TRAPANI.</p> <p>AZIENDA SANITARIA PROVINCIALE TRAPANI</p>	 <p><i>Via Mazzini 1, 91100 Trapani</i></p>	<p>Codice del documento: PRG.050.DsQr</p> <p>Data di emissione: 01.12.2020</p> <p>N° di revisione: 0</p> <p>Data ultima revisione:</p> <p>Pagina 2 di 42</p>
--	--	--

INDICE

Premessa	pag. 3
1. Scopo	pag. 3
2. Campo di applicazione	pag. 4
3. Lista di distribuzione	pag. 4
4. Tavola aggiornamenti	pag. 6
5. Definizioni e Abbreviazioni	pag. 6
6. Descrizione del PDTA	pag. 8
7. EEG	pag. 24
8. Neuroradiologia ed epilessia	pag. 26
9. Fase ambulatoriale	pag. 28
10. Scostamenti ed eccezioni	pag. 29
11. Allegati	pag. 29
12. Bibliografia/riferimenti	pag. 30
ALLEGATO 1. Stato Epilettico	pag. 32
ALLEGATO 2. Gestione dello stato epilettico iniziale	pag. 34
ALLEGATO 3. Gestione dello stato epilettico definito	pag. 36
ALLEGATO 4. Gestione dello stato epilettico refrattario	pag. 38
ALLEGATO 5. Poster sul Trattamento SE convulsivo della LICE	pag. 41
ALLEGATO 6. Farmaci antiepilettici	pag. 42